

**IRMANDADE DA SANTA CASA DE MISERICÓRDIA DE BIRIGUI**

**CNPJ: 45.383.106/0001-50**

**RUA: DR CARLOS CARVALHO ROSA N/115**

**CEP 16.201-010**

**REGISTRO CEBAS – SAÚDE Nº 031.549//63 DE 03/05/1963**

**TÍTULO DE UTILIDADE PÚBLICA FEDERAL CONF. DECRETO Nº 59.502/66**

**TÍTULO DE UTILIDADE PÚBLICA ESTADUAL CONF. DECRETO Nº 9.745**

**TÍTULO DE UTILIDADE PÚBLICA MUNICIPAL CONF. LEI MUN. Nº 422**

**ORGANIZAÇÃO SOCIAL DE SAÚDE – PORTARIA Nº54/2016 EM 27/10/2016**

**RELATÓRIO DE ATIVIDADES DO ANO 2017**

**ESTATÍSTICAS DE ATENDIMENTOS**

**BALANÇO PATRIMONIAL E DEMONSTRAÇÕES CONTÁBEIS**

**RELATÓRIO DOS AUDITORES INDEPENDENTES**

**ADMINISTRAÇÃO:**

**CLAUDIO CASTELÃO LOPES – PRESIDENTE**

**VALTER PANCIONI – TESOUREIRO**

**LUIS OTÁVIO C. AVEZUM – DIRETOR CLÍNICO**



## IRMANDADE DA SANTA CASA DE MISERICÓRDIA DE BIRIGUI

FUNDADA EM 1935

Declarada de Utilidade Pública pelos Decretos: Federal nº 59.502/66 – Estadual nº 9.745 e Municipal nº 422

Isto do Imposto de Renda – Ato Declaratório – Isenção nº 81000/13/71

Organização Social de Saúde – Portaria nº 54/2016 de 27/10/2016

## IRMANDADE DA SANTA CASA DE MISERICÓRDIA DE BIRIGUI

CNPJ: 45.383.106/0001-50

### RELATÓRIO DE ATIVIDADES - ANO 2017

A Irmandade da Santa Casa de Misericórdia de Birigui foi fundada em 08/12/1935, entidade filantrópica é consequência da benemerência de um grupo de pessoas de expressão socioeconômica e política do município e, a exemplo de outras Santas Casas, evoluiu com características religiosas e com a finalidade de cuidar, abrigar e amparar doentes pobres e necessitados. Seu registro de filantropia data de 1939.

A Irmandade da Santa de Misericórdia de Birigui possui o título de Instituição de Utilidade Pública Federal conferido pelo Decreto nº 59.502/66; Utilidade Pública Estadual conferida pelo Decreto nº 9.745 e Utilidade Pública Municipal conferido pela Lei Municipal nº 422. Possui registro CEBAS – Saúde, sob nº. 031.549/63 e oficializou através do nº. de protocolo 25000.109352/2014-64 de 20 de Junho de 2014, pedido de renovação do Certificado de Entidades Beneficentes de Assistência Social, em conformidade com o parágrafo 2º, do art. 24, da Lei 12.101 de 27 de novembro de 2009.

Possui o Certificado de Regularidade Cadastral de Entidades – CRCE (Decreto nº 57.501, de 8 de novembro de 2011) número CRCE 0846/2015.

Foi qualificada como Organização Social no âmbito do município de Birigui/SP em 27/10/2016, através da Portaria nº 54/2016, qualificada também no ano 2017 e com Contrato de Gestão nos seguintes municípios:

- Birigui – E.S.F. (Estratégia Saúde da Família e Saúde da Mulher);
- Penapolis – P.S. (Pronto Socorro Municipal);
- Guapiara – E.S.F. (Estratégia Saúde da Família do Município).

Funciona como retaguarda do sistema de saúde do município e como referência para 10 (dez) municípios da região. Assim, encontra-se a Santa Casa com características de um hospital geral de média complexidade com 115 leitos, dotado de clínicas básicas, Unidade de Terapia Intensiva com 07 (sete) leitos e Centro Cirúrgico com 05 (cinco) salas de cirurgia.

É vinculada ao Sistema Único de Saúde (SUS), por meio de contrato para prestação de serviços, sendo o único hospital numa cidade de aproximadamente 120.692 habitantes, que realiza atendimentos pelo SUS, também é referência para usuários do SUS, para os 10 (dez) municípios da micro região, que totalizam 58.000 habitantes, perfazendo um total de 178.000 habitantes. A Santa Casa apresentou uma média de 667 internações/mês, sendo que destes, 71,92% são do SUS e 28,08% particulares e outros convênios.

#### Colaboradores com vínculos CLT:

Ano 2015	362
Ano 2016	375
Ano 2017	441

#### Internações no ano de 2017:

Convênio SUS	5.758	71,92%
Particulares	1.019	12,73%
Convênio Próprio Santa Casa Clinica	1.227	15,33%
Outros Convênios	02	0,02%
<b>Total</b>	<b>8.006</b>	<b>100,00%</b>

**Permanências dos pacientes, no ano de 2017:**

Convênio SUS	22.723	79,99%
Particulares	1.846	6,50%
Convênio Próprio Santa Casa Clinica	3.831	13,49%
Outros Convênios	6	0,02%
<b>Total</b>	<b>28.406</b>	<b>100,00%</b>

**Plantões médicos para atendimentos SUS do hospital:**

**Clínica Obstétrica e UTI** - Plantão médico interno de 24 horas interruptos;

**Clínica de Anestesiologia** – Das segundas às sextas feiras, plantões presenciais de 12 horas durante o dia, e plantões noturnos de 12 horas à distância e, igualmente nos finais de semana e feriados.

**Clínicas Médica, Pediátrica, Cirúrgica e Ortopédica** – Plantões de 24 horas à distância.

Foram adquiridos durante o ano, imobilizados num total de R\$ 750.448,11.

Manteve-se em dia o pagamento referente ao parcelamento de débitos de FGTS, com a Caixa Econômica Federal.

Adesão ao Programa de Fortalecimento das Entidades Privadas Filantrópicas e, das Entidades sem Fins Lucrativos que atuam na área de saúde, que possuem convênio com o SUS, a inclusão no PROSUS, conforme Lei 12.873 de 24 de Outubro de 2013, bem como a moratória dos débitos consolidados em 31 de Dezembro de 2013, no âmbito da Receita Federal e Procuradoria Geral da Fazenda Nacional. Foi uma conquista importante para a Instituição, que viabilizará a manutenção e qualidade dos serviços prestados, como também promoverá a recuperação econômica e financeira da nossa entidade.

Para melhoria do atendimento aos pacientes, a Santa Casa de Birigui realizou campanhas de arrecadações e recebeu doações, sendo:

**Arrecadações: 2.081,15 kg de alimentos**

**Doações:**

- 35 cestas básicas, 113 latas de tintas, 7 postes de iluminação, 70 Kg de hortaliças (Programa Fome Zero), 100 fitas para testa de glicínia, 28 pacotes de fraldas, 01 caixa d'água, 1 aparelho celular, 08 TVs de LED e 25 lençóis para camas.

Com intuito de promover a humanização e motivação entre os colaboradores, foram realizados os seguintes eventos:

1 - Festa Julina em 21 de Julho de 2017;

2 - Confraternização entre os colaboradores da Instituição realizada em 15 de Dezembro de 2017.

**Curso de Gestante - Bem Vindo a Vida:**

Realizado mensalmente, o curso para gestantes e seus acompanhantes, ocorre sempre na primeira semana de cada mês, totalmente gratuito e conta com uma equipe multidisciplinar, enfermeira obstetra, psicóloga, nutricionista, odontopediatria, enfermeiras e fisioterapeuta para ministrar as palestras;

**Promoveu palestras no decorrer do ano entre os colaboradores, tais como:**

- Biossegurança e ergonomia.

- Impacto na saúde bucal, segurança no trabalho e tabagismo.

- Palestras sobre perfuro cortantes, doenças contagiosas, doenças infecciosas e significado das doenças, qualidade de vida e prevenção de drogas.




- Programa de educação permanente da enfermagem, programa de integração e treinamento de novos colaboradores da enfermagem, treinamento sobre esterilização de material, trabalho de amparo psicológico ao profissional de saúde, semana da enfermagem, etc.

Com o objetivo de prevenir e amenizar doenças decorrentes das atividades de trabalho, bem como promover o bem estar aos nossos colaboradores, oferecemos diariamente, ginástica laboral.

Em Fevereiro de 2017 a Santa Casa de Birigui recebeu o prêmio de Renovação do Certificado Ouro em Esterilização Hospitalar concedido pela empresa Medcontrol Comercio de Materiais Hospitalares Ltda, este prêmio é concedido aos hospitais que já possuíam a Certificação Ouro em Esterilização e que mantiveram os padrões requisitados pela Medcontrol. Os hospitais com este certificado possuem a garantia de ter um dos menores índices de infecção hospitalar, o que proporciona maior segurança aos pacientes que necessitem de uma intervenção cirúrgica, este ano foi renovado pela quinta vez este selo de qualidade.

Agradecemos a Deus, à população de Birigui, aos nossos colaboradores e a todos aqueles que acreditaram e continuam acreditando no nosso trabalho.

Birigui - SP, 31 de Dezembro de 2017

  
Claudio Castelhão Lopes  
CPF: 023.526.508-01  
Provedor

  
Valter Pancioni  
CPF: 023.530.498-00  
Tesoreroiro

  
Luis Otávio C. Avezum  
CPF: 137.058.188-21  
Diretor Clínico

## PARECER DO CONSELHO FISCAL

Os abaixo assinados, Membros do Conselho Fiscal da Irmandade da Santa Casa de Misericórdia de Birigui, tendo examinado o Balanço Patrimonial, Demonstração do Resultado, Demonstração do Fluxo de Caixa, Demonstração das Mutações do Patrimônio Líquido e, Notas Explicativas às Demonstrações Contábeis do Exercício de 2017, reconhecem e atestam a exatidão dos relatórios apresentados e, propõem a sua integral aprovação.

Birigui-SP, 31 de Dezembro de 2017

  
Luiz Antonio Barbara

CPF: 055.004.308-07

  
Maria Bernadete dos Santos Pacitti

CPF: 958.157.678-91

  
Gevanildo Vieira Dias

CPF: 095.396.018-86



## IRMANDADE DA SANTA CASA DE MISERICÓRDIA DE BIRIGUI

FUNDADA EM 1935

Declarada de Utilidade Pública pelos Decretos: Federal nº 59.502/66 – Estadual nº 9.745 e Municipal nº 422  
Isento do Imposto de Renda – Ato Declaratório – Isenção nº 81000/13/71  
Organização Social de Saúde – Portaria nº 54/2016 de 27/10/2016

### IRMANDADE DA SANTA CASA DE MISERICÓRDIA DE BIRIGUI

#### NOTAS EXPLICATIVAS ÀS DEMONSTRAÇÕES CONTÁBEIS DO EXERCÍCIO FINDO EM 31 DE DEZEMBRO DE 2.017 E 2.016.

(Valores em reais)

##### **1. Contexto operacional**

A Irmandade da Santa Casa de Misericórdia de Birigui é uma Entidade civil, filantrópica e beneficente, sem finalidade lucrativa, imune de tributação, regendo-se pelos Estatutos Sociais e demais disposições legais. A Entidade tem como finalidade prestar assistência médica e hospitalar.

Através da portaria 54/2016 de 27/10/2016 a Entidade se tornou uma OS- Organização Social.

##### **2. Apresentação e elaboração das demonstrações contábeis**

As demonstrações contábeis foram elaboradas de acordo com as práticas contábeis emanadas da Lei n. 6.404/76 e alterações promovidas pela Lei 11.638/07 e Lei 11.941/09, que deram início ao processo de convergência das normas brasileiras de contabilidade às novas regras internacionais de contabilidade. Observamos também os dispostos nas novas normas brasileiras de contabilidade, elaboradas pelo Conselho Federal de Contabilidade, através de pronunciamentos técnicos emitidos pelo CPC – Comitê de Pronunciamentos Técnicos, aplicáveis às Entidades sem fins lucrativos, bem como às normas emanadas da Agência Nacional de Saúde Suplementar - ANS, no que se refere à Santa Casa Clínicas que opera o Plano de Saúde.

##### **Área de Atuação e objeto Social**

A Irmandade da Santa Casa de Misericórdia de Birigui tem como objetivo básico, sem visar lucro, a manutenção de leitos e serviços hospitalares para uso público, sem distinção de raça, cor, credo, sexo e religião, dentro das proporções estabelecidas pela legislação e regulamentos estaduais. Abrangem o atendimento pelo Sistema Único de Saúde nas áreas hospitalar e ambulatorial. Também, possui registro na Agência Nacional da Saúde Suplementar (ANS) para operar planos privados de saúde que, para atendimento dos seus usuários utiliza os serviços da Entidade e de uma rede credenciada.

##### **ADMINISTRAÇÃO**

A Irmandade da Santa Casa de Misericórdia de Birigui não se encontra mais sob Intervenção Municipal, conforme Assembleia realizada em 19 de fevereiro de 2016.

##### **3. Manutenção Financeira da Santa Casa**

Os recursos financeiros necessários à realização dos objetivos sociais são provenientes principalmente de:

- Diárias, serviços hospitalares e ambulatoriais por atendimento ao SUS, Convênios e Particulares;
- Contratos de prestação de serviços com empresas;
- Auxílios e subvenções dos poderes públicos;
- Donativos e Contribuições de pessoas físicas e jurídicas.
- Receitas de Plano de Saúde

#### **4. Descrições das principais práticas contábeis**

As principais políticas contábeis aplicadas na preparação destas demonstrações contábeis estão apresentadas a seguir. Essas políticas foram aplicadas de modo consistente nos exercícios apresentados.

#### **5. Base de Preparação e Apresentação**

As demonstrações contábeis, foram elaboradas pela entidade sem finalidade de lucros em conformidade com a Lei nº 6.404/1976 e Resolução CFC nº 1.409/12, que aprovou a ITG 2002 - Entidade Sem Finalidade de Lucros e atualização posterior, ITG 2002 (R1) e estão sendo apresentadas de acordo com as práticas contábeis adotadas no Brasil, em obediência aos preceitos da Legislação Comercial, bem como aos preceitos da Leis das Sociedades Anônimas e Princípios de Contabilidade. Inclusive CPCs relacionados ao Terceiro setor.

As demonstrações contábeis, atendendo a ITG 2002 (R1) são peças o Balanço Patrimonial, a Demonstração do Resultado do Período, a Demonstração das Mutações do Patrimônio Líquido, a Demonstração dos Fluxos de Caixa e as Notas Explicativas, conforme previsto na NBC TG 26 ou na Seção 3 da NBC TG 1000, quando aplicável;

Na Demonstração do Resultado do Período, seriam destacadas as informações de gratuidade concedidas e serviços voluntários obtidos, e divulgadas em notas explicativas por tipo de atividade. Mas não houve no exercício corrente movimentação supracitada.

##### **a) Ativo Circulante**

O Ativo Circulante está demonstrado pelos valores de custos deduzidos, quando aplicável, das correspondentes provisões para reduções ao valor recuperável;

##### **b) Moeda de Apresentação**

As demonstrações contábeis estão sendo apresentadas em Reais;

##### **c) Disponibilidades**



## IRMANDADE DA SANTA CASA DE MISERICÓRDIA DE BIRIGUI

FUNDADA EM 1935

Declarada de Utilidade Pública pelos Decretos: Federal nº 59.502/66 – Estadual nº 9.745 e Municipal nº 422

Isento do Imposto de Renda – Ato Declaratório – Isenção nº 81000/13/71

Organização Social de Saúde – Portaria nº 54/2016 de 27/10/2016

Compreendem dinheiro em Caixa, depósitos bancários e aplicações financeiras de curto prazo que estão registradas pelo valor de aplicação acrescido dos rendimentos incorridos até a data do balanço;

### **d) Aplicações Financeiras**

São registradas ao custo, acrescidas dos rendimentos auferidos até a data do balanço e não superam o valor de mercado;

### **e) Contas a Receber**

Representam os valores provenientes de direitos a receber, pela contraprestação de serviços ao Sistema Único de Saúde – SUS, Convênios e Particulares e valores provenientes de mensalidades a receber do Plano de Saúde;

### **f) Provisão de Perdas sobre Faturas a Receber**

A entidade constituiu provisão para possíveis perdas em seus créditos a receber com base em: estimativas e históricos de anos anteriores;

### **g) Estoque**

Avaliados ao custo médio de aquisição de materiais alocados no almoxarifado e farmácia;

### **h) Ativo não Circulante**

Representado pelos bens móveis da Entidade, bem como sua respectiva depreciação;

### **i) Imobilizado**

Registrado ao custo de aquisição, deduzido dos encargos de depreciação calculada com base nas taxas permitidas pela legislação pertinente;

### **j) Passivo Circulante**

É demonstrado por valores conhecidos ou calculáveis acrescidos, quando aplicável, dos correspondentes encargos e atualizações monetárias incorridas;

### **k) Fornecedores**





## IRMANDADE DA SANTA CASA DE MISERICÓRDIA DE BIRIGUI

FUNDADA EM 1935

Declarada de Utilidade Pública pelos Decretos: Federal nº 59.502/66 – Estadual nº 9.745 e Municipal nº 422

Isento do Imposto de Renda – Ato Declaratório – Isenção nº 81000/13/71

Organização Social de Saúde – Portaria nº 54/2016 de 27/10/2016

As contas a pagar a fornecedores são obrigações referentes a aquisições de bens, materiais, medicamentos, e serviços que foram adquiridos no curso normal dos negócios, e são classificadas como passivos circulantes se o pagamento for devido no curso normal dos negócios, por até 12 meses;

### **l) Obrigações Trabalhistas**

Refere-se a obrigações salariais e provisão de férias junto a funcionários da Entidade;

### **m) Provisão de Férias**

Constituída com base na remuneração dos empregados, incluindo um terço das férias vencidas e proporcionais bem como os encargos sociais incorridos pela mesma;

### **n) Obrigações Sociais**

Representam valores a pagar, referentes, INSS, FGTS, IRRF e PIS s/ Folha de Pagamento;

### **o) Empréstimos e Financiamentos**

Referem-se a recursos financeiros tomados junto a instituições financeiras e encontram-se contabilizados nas contas do Passivo Circulante E Passivo Não Circulante;

### **p) Passivo não Circulante**

É demonstrado por valores conhecidos e calculáveis incluindo os encargos incorridos;

## **6. Disponibilidades**

<b>Descrição</b>	<b>31/12/2017</b>	<b>31/12/2016</b>
Caixa	17.646	14.217
Bancos Conta Movimento	142.179	304.464
<b>Totais</b>	<b>159.825</b>	<b>318.681</b>

## 7. Aplicações Financeiras

<u>Descrição</u>	<u>31/12/2017</u>	<u>31/12/2016</u>
Aplicações Financeiras Vinculadas - ANS	2.048.338	1.738.852
Outras Aplicacoes	165.693	152.952
Numerario Em Transito	1.825	100
Aplicações Financeiras Livres	22.129	1.857.727
<b>Totais</b>	<b>2.237.985</b>	<b>3.749.630</b>

## 8. Créditos de Operações Com Planos de Assistência à Saúde

A composição dos “Créditos de Operações de Assistência a Saúde” está representada pelas contas demonstradas a seguir:

<u>Descrição</u>	<u>31/12/2017</u>	<u>31/12/2016</u>
Contraprestação Pecuniária/Prêmio a Receber	1.821.402	1.597.967
Outros Créditos de Operações com Planos de Assistência à Saúde	17.129	26.330
<b>Totais</b>	<b>1.838.531</b>	<b>1.624.298</b>

## 9. Créditos de Operações de Assistência à Saúde Não Relacionada Com Planos de Saúde da Operadora.

Representam os valores provenientes de mensalidades a receber do Plano de Saúde e direitos a receber pela contra-prestação de serviços ao Sistema Único de Saúde – SUS, Convênios e Particulares.

<u>Descrição</u>	<u>31/12/2017</u>	<u>31/12/2016</u>
Sistema Único de Saúde – SUS	408.038	423.015
Outros Convênios	350.783	424.113
Prestação de Serviço Médico Hospitalar	454.928	111.250
(-) Provisão de Perda Sobre Créditos	-223.601	-223.601
<b>Totais</b>	<b>990.148</b>	<b>734.777</b>

## 10. Títulos e Créditos a Receber

São valores de adiantamentos a funcionários, fornecedores, alugueis e Créditos Tributários e Previdenciários representados por ISSQN e Créditos Tributários Federais.

<u>Descrição</u>	<u>31/12/2017</u>	<u>31/12/2016</u>
Créditos Tributários e Previdenciários	118.397	107.782
<b>Totais</b>	<b>118.397</b>	<b>107.782</b>

## 11. Bens e Títulos a Receber

Os Estoques de medicamentos, materiais hospitalares e de almoxarifados são avaliados pelo custo médio, que não superam o valor de mercado. Títulos a receber são compostos por Notas Promissórias, cheques e Cartões de Crédito da Mantenedora.

Outros Bens e Títulos a Receber derivam de adiantamentos a fornecedores, faturas ajuizadas e Subvenção Municipal conforme convênio e Lei Municipal 6.218 de 31 de maio de 2016.

<u>Descrição</u>	<u>31/12/2017</u>	<u>31/12/2016</u>
ESTOQUE	601.337	629.412
TITULOS A RECEBER	1.987	16.335
OUTROS BENS E TITULOS A RECEBER	14.427.766	612.928
<b>Totais</b>	<b>15.031.091</b>	<b>1.258.675</b>

## 12. Depósitos Judiciais e Fiscais

São depósitos determinados por ordem do juiz, é consequência da realização de atos processuais de penhora, representados pelos seguintes valores.

<u>Descrição</u>	<u>31/12/2017</u>	<u>31/12/2016</u>
DEPOSITOS JUDICIAIS E FISCAIS	286.369,16	285.190,76
<b>Totais</b>	<b>286.369,16</b>	<b>285.190,76</b>

## 13. Imobilizado

A Entidade realizou, em 2016, a avaliação de seus terrenos e edificação, com o objetivo de estabelecer o custo atribuído aos itens avaliados, com a finalidade de reeditar os valores dos bens, constantes no Ativo imobilizado,



## IRMANDADE DA SANTA CASA DE MISERICÓRDIA DE BIRIGUI

FUNDADA EM 1935

Declarada de Utilidade Pública pelos Decretos: Federal nº 59.502/66 – Estadual nº 9.745 e Municipal nº 422

Isento do Imposto de Renda – Ato Declaratório – Isenção nº 81000/13/71

Organização Social de Saúde – Portaria nº 54/2016 de 27/10/2016

corrigindo eventuais distorções entre o valor de mercado e o atualmente constante na contabilidade.a contabilidade.

Descrição	31/12/2016	Aquisição - 2017	Baixas	31/12/2017
EDIFICACOES-MANTENEDORA	6.081.299	-	-	6.081.299
TERRENOS-MANTENEDORA	13.833.175	-	-	13.833.175
TERRENOS-MANTENEDORA	450.000	-	-	450.000
EDIFICACOES - NAO HOPITALAR	1.021.246	-	-	1.021.246
EDIFICACOES (AVJ IFRS)	2.061.948	-	-	2.061.948
APARELHOS MED/CIRURGICOS-MANTENEDORA	1.178.848	122.297	-	1.301.145
INSTR.MEDICINA E CIRURGICO-MANTENEDORA	15.217	-	-	15.217
APARELHOS MED/CIRURGIAS OPERADORA	31.688	-	-	31.688
EQUIPAMENTOS INFORMATICA/HOSPITALAR-OPERADORA	6.399	-	-	6.399
EQUIPAMENTOS INFORMATICA/HOSPITALAR-MANTENEDORA	419	-	-	419
MOVEIS E MAQUINAS HOSPITALAR-MANTENEDORA	503.048	147.359	-	650.407
MOVEIS E MAQUINAS HOSPITALAR-OPERADORA	7.388	-	-	7.388
UTENSILIOS DIVERSOS HOSPITALAR-MANTENEDORA	28.075	33.299	-	61.375
UTENSILIOS DIVERSOS HOSPITALAR-OPERADORA	4.201	-	-	4.201
FERRAMENTAS HOSPITALARES	41.025	-	-	41.025
FERRAMENTAS DE MANUTENCAO	7.567	100	-	7.667
EQUIPS.DE COMUNICACAO-MANTENEDORA	70.818	1.900	-	72.718
EQUIPS.DE COMUNICACAO-OPERADORA	7.661	-	-	7.661
EQUIPAMENTOS INFORMATICA-OPERADORA	89.520	3.521	-	93.041
EQUIPAMENTOS INFORMATICA-MANTENEDORA	196.163	27.239	-	223.402
SOFTWARE-OPERADORA	4.501	-	-	4.501
UTENSILIOS DIVERSOS NAO HOSPITALAR-MANTENEDORA	32.428	224.931	-	257.359
MOVEIS E MAQUINAS NAO HOSPITALAR-MANTENEDORA	922.764	155.199	-	1.077.964
MOVEIS E MAQUINAS NAO HOSPITALAR-OPERADORA	139.422	26.918	-	166.340
UTENSILIOS DIVERSOS NAO HOSPITALAR-OPERADORA	1.020	-	-	1.020
VEICULOS	31.406	-	-	31.406
IMOVEIS EM CONSTRUCAO	307.245	111.264	-	418.509
<b>Total</b>	<b>27.074.492</b>	<b>854.026</b>	<b>-</b>	<b>27.928.518</b>

Descrição	31/12/2016	Depreciação 2017	Baixa	43.100
(-) DEPRECIACAO ACUMULADA EDIFICACOES	- 1.949.073	- 275.109	-	- 2.224.182
(-)DEPR.ACUM.CUSTO AQUIS.EDIFICACOES	- 337.695	-	-	- 337.695
(-)DEPRECIACAO ACUM.APARELHOS MED/CIRURGICOS-MANT	- 787.768	-	-	- 787.768
(-)DEPRECIACAO ACUM.INSTR.MEDICINA E CIRURGICO-MA	- 10.434	-	-	- 10.434
(-)DEPRECIACAO ACUM.APARELHOS MED/CIRURGIAS OPERA	- 23.490	- 430	-	- 23.920
(-)EQUIPS.DE COMUNICACAO-MANTENEDORA	- 43.234	-	-	- 43.234
(-)EQUIPS.DE COMUNICACAO-OPERADORA	- 4.292	-	-	- 4.292
(-)DEPRECIACAO ACUM.EQUIPAMENTOS INFORMATICA-OPER	- 93.446	- 4.201	-	- 97.648
(-)DEPRECIACAO ACUM.EQUIPAMENTOS INFORMATICA-MANT	- 198.246	- 14.526	-	- 212.773
(-)DEPRECIACAO ACUM.SOFTWARE	- 4.555	-	-	- 4.555
(-)DEPRECIACAO ACUM.UTENSILIOS DIVERSOS HOSPITALA	- 9.947	- 11.640	-	- 21.587
(-)DEPRECIACAO ACUM.MOVEIS E MAQUINAS NAO HOSP-	- 476.478	- 93.457	-	- 569.935
(-)DEPRECIACAO ACUM.MOVEIS E MAQUINAS NAO HOSP-	- 55.464	-	-	- 55.464
(-)DEPRECIACAO ACUM.UTENSILIOS DIVERSOS HOSPITALA	- 110.148	- 132.361	-	- 242.509
(-)DEPRECIACAO ACUM.VEICULOS	- 31.406	-	-	- 31.406
<b>Total</b>	<b>- 4.135.676</b>	<b>- 531.725</b>	<b>-</b>	<b>- 4.667.402</b>

<b>Saldo Liquido</b>	<b>22.938.816</b>	<b>22.938.816</b>	<b>22.938.816</b>	<b>23.261.117</b>
----------------------	-------------------	-------------------	-------------------	-------------------

#### 14. Provisão de Eventos a Liquidar

Provisão para garantia de eventos já ocorridos, registrados contabilmente e ainda não pagos. RN ANS nº 209/09 determinou a constituição desta provisão a partir de 1º de janeiro de 2010, cujo registro contábil é realizado no momento da apresentação da cobrança às operadoras e na identificação da ocorrência da despesa médica pela comunicação do prestador de serviço, independentemente da existência de qualquer mecanismo, processo ou sistema de intermediação da transmissão, direta ou indiretamente por meio de terceiros, ou da análise preliminar das despesas médicas.

Foi publicada a RN 227/10 e alterações, que determinou que a provisão para eventos a liquidar devesse ser lastreada por ativos garantidores que atendam os critérios da RN 159/2007 e alterações, sendo opcional a vinculação para eventos que tenham sido avisados nos últimos 60 dias para Operadoras de Médio e Pequeno Porte.

#### 15. Provisão para Eventos Ocorridos e Não Avisados (PEONA)

A Entidade, com base na RN nº 393 de 09/12/2015, calculou a provisão para Eventos Ocorridos e Não Avisados de acordo com o disposto no Art. 11, e no final do exercício de 2017, apresentou um valor de R\$ 1.532.693, que representa o maior valor apurado pelo cálculo mediante a aplicação das seguintes formas:

- 8,5% do total das contraprestações emitidas líquidas nos últimos doze meses, na modalidade de preço preestabelecido.
- 10% dos eventos indenizáveis conhecidos na modalidade de preços preestabelecidos nos últimos doze meses.

#### 16. Provisões Técnicas

Refere-se às obrigações com a Agência Nacional de Saúde Suplementar.

<b>Descrição</b>	<b>31/12/2017</b>	<b>31/12/2016</b>
Provisões Técnicas	4.700.902	4.727.892
<b>Totais</b>	<b>4.700.902</b>	<b>4.727.892</b>

## 17. Débitos de Operações de Assistência a Saúde

Refere-se a valores a repassar de honorários e serviços médicos prestados.

Descrição	31/12/2017	31/12/2016
Prestadores de serviços de saúde	1.651.795	890.537
CONTRAPRESTACAO PECUNIARIA/PREMIOS RECEBIDOS ANTE	-	74
<b>Totais</b>	<b>1.651.795</b>	<b>890.610</b>

## 18. Provisões para Ações Judiciais

Descrição	31/12/2017	31/12/2016
Provisão Para Contingência Tributária	-	3.823.539
Provisão Ações Cíveis	210.000	448.442
Provisão Multa Ministério do Trabalho a Pagar	64.053	503.178
<b>Totais</b>	<b>274.053</b>	<b>4.775.159</b>

## 19. Tributos e Contribuições sociais

Registra os valores a recolher do FGTS e do PIS folha de pagamento, bem como os valores retidos em folha de pagamento e dos prestadores de serviços pessoa física e jurídica.

Descrição	31/12/2017	31/12/2016
Tributos e Contribuições	3.118.726	3.904.123
<b>Totais</b>	<b>3.118.726</b>	<b>3.904.123</b>

## 20. Empréstimos e Financiamentos

Registra os valores de empréstimos e financiamentos firmados entre a Entidade e Instituições financeiras.

Descrição	31/12/2017	31/12/2016
Empréstimos e Financiamentos - CP	1.424.739	324.197
Empréstimos e Financiamentos - LP	3.581.811	3.210.506
<b>Totais</b>	<b>5.006.550</b>	<b>3.534.702</b>

## 21. Tributos e Encargos Sociais a Recolher – Não Circulante

Descrição	31/12/2017	31/12/2016
Parcelamento Receita Federal	519.423	519.423
Parcelamento INSS	3.990.664	1.761.045
Parcelam. Procuradoria G. Fazenda Nacional	3.779.813	3.779.813
Parcelamento Caixa Econômica Federal	6.726.853	7.404.574
PIS - Suspensão Judicial	685.502	525.360
Csrfr A Recolher	87.944	-
Parcelamento Imposto De Renda	369.064	-
(-) Juros a Vencer Parcelamentos	- 7.064.770	- 7.064.770
<b>Totais</b>	<b>9.094.494</b>	<b>6.925.445</b>

## 22. Débitos Diversos

Nesta conta ficam registrados os parcelamentos das dívidas negociada com fornecedores, cujos vencimentos são superiores ao final do exercício seguinte, conforme segue:

Descrição	31/12/2017	31/12/2016
WHITE MARTINS GASES - MANTENEDORA	-	161.067
CPFL - CIA PAULISTA FORÇA E LUZ	388.395	517.860
MULTAS ADMINISTRATIVAS DA ANS PARCELADAS	28.872	-
(-) JUROS A VENCER WHITE MARTINS	- 330.242	- 25.468
<b>Total</b>	<b>87.025</b>	<b>653.460</b>

## 23. Ajuste de Exercícios Anteriores

São considerados como ajustes de exercícios anteriores, os fatos decorrentes de mudança de critério contábil ou de retificação de erro imputável a exercício anterior, desde que não possam ser atribuídos a fatos subsequentes (art. 186, § 1º LEI Nº 6.404/76), desta forma, no balanço encerrado em 31/12/2017, foram evidenciados os valores de fatos com efeitos que pertenceram a exercícios anteriores, em decorrência de retificação de erro imputável a exercício anterior no valor de R\$ 4.852.900.

## 24. Receitas

As receitas são registradas mensalmente, em obediência aos princípios de competência do exercício e são provenientes de atendimento hospitalar a pacientes particulares, de empresas privadas e órgãos públicos, com os quais a Entidade, mantém convênio, sendo em sua maior parte com o SUS, Convênios Particulares e Mensalidades de Planos de Saúde.



## IRMANDADE DA SANTA CASA DE MISERICÓRDIA DE BIRIGUI

FUNDADA EM 1935

Declarada de Utilidade Pública pelos Decretos: Federal nº 59.502/66 – Estadual nº 9.745 e Municipal nº 422

Isto do Imposto de Renda – Ato Declaratório – Isenção nº 81000/13/71

Organização Social de Saúde – Portaria nº 54/2016 de 27/10/2016

### **25. Despesas**

As despesas estão sendo apropriadas em obediência ao regime de competência do exercício e foram apuradas através de notas fiscais e recibos em conformidade com as exigências legais e fiscais.

### **26. Resultado do Exercício**

O superávit do exercício de 2017, no montante de R\$ 16.251.976, após a apreciação pelos Diretores da Entidade, será integrado ao Patrimônio Social da Entidade.

### **27. Patrimônio Social**

Representa o patrimônio inicial da Entidade, considerando os superávits/déficits apurados anualmente desde a data de sua constituição, bem como ajuste de avaliação patrimonial e ajustes de exercícios anteriores.

No exercício de 2017 a Entidade conta com um Patrimônio Social no montante consolidado de R\$ 23.412.023.

### **28. Patrimônio Mínimo Ajustado**

O PMA – Patrimônio Líquido Ajustado representa o valor mínimo do Patrimônio Social da Operadora de Plano de Saúde, ajustado por efeitos econômicos na forma do disposto no art. 3º, § 1º da RN 209 de 22/12/2009, e é calculado a partir da multiplicação do fator "K", obtido na Tabela do Anexo I da RN 209, pelo capital base de R\$ 4.500.000,00. O capital base será ajustado anualmente pelo Índice Nacional de Preços ao Consumidor Amplo - IPCA.

A Irmandade da Santa Casa de Misericórdia de Birigui apresenta um fator "k" de 5% pela classificação Medicina de Grupo/Filantropia, pelo segmento Primário Principal - SPP/SUS e região de atuação 4- Municipal (SP, RJ, BH, PA, CUR), tendo assim um capital a ser constituído igual a R\$ 8.145.639,13 multiplicado pelo fator "k". Deste modo o valor do Patrimônio Mínimo Ajustado-PMA corresponde a R\$ 407.282 para dezembro/2017.

### **29. Conciliação Entre Superávit/Déficit e o Fluxo de Caixa Líquido das atividades operacionais descrito nas normas gerais da RN 314 e 322 da ANS.**





## IRMANDADE DA SANTA CASA DE MISERICÓRDIA DE BIRIGUI

FUNDADA EM 1935

Declarada de Utilidade Pública pelos Decretos: Federal nº 59.502/66 – Estadual nº 9.745 e Municipal nº 422  
Isento do Imposto de Renda – Ato Declaratório – Isenção nº 81000/13/71  
Organização Social de Saúde – Portaria nº 54/2016 de 27/10/2016

<b>A) Resultado Líquido Ajustado</b>		
Resultado do Exercício	16.251.976	578.272
Depreciação	531.725	347.873
Doação de Imobilizado - Patrimonio Social	226.625	16.640
Ajuste de Exercícios Anteriores	4.852.900	412.357
(=) Resultado Ajustado	<b>21.863.227</b>	<b>1.355.143</b>
<b>B) Acréscimo e Decréscimo do Ativo Circulante</b>		
Aplicações Garantidoras de Provisões Técnicas	1.511.644	(2.225.634)
Contraprestação Pecuniária/Prêmio a Receber	(223.435)	(391.264)
Outros Créditos de Operações com Planos de Assistência à Saúde	9.201	(5.194)
Créditos de Oper. Assist. à Saúde Não Relacionados com Planos de Saúde da Operadora	(255.372)	(208.257)
Créditos Tributários e Previdenciários	(10.615)	(12.553)
Bens e Títulos a Receber	(13.772.415)	(538.173)
Despesas Antecipadas	(95.207)	(54.066)
(=) Acréscimo/Decréscimo Ativo Circulante	<b>(12.836.198)</b>	<b>(3.435.140)</b>
<b>C) Acréscimo e Decréscimo do Ativo Não Circulante</b>		
Subvenção a Receber - LP	(11.166.348)	-
Depósitos Judiciais	(1.178)	567.318
(=) Acréscimo/Decréscimo Ativo Não Circulante	<b>(11.167.526)</b>	<b>567.318</b>
<b>D) Acréscimo e Decréscimo do Passivo Circulante</b>		
Provisão de Prêmio / Contraprestação Não Ganha - PPCNG	337.900	152.277
Provisão de Eventos/Sinistros a Liquidar para SUS	91.807	21.449
Provisão de Eventos/Sinistros a Liquidar para Outros Prestadores de Serviços Assistenciais	(395.621)	737.647
Provisão para Eventos / Sinistros Ocorridos e Não Avisados (PEONA)	(61.076)	416.430
Débitos com Operações de Assistência à Saúde Não Relacionadas com Planos de Saúde da Operadora	761.185	(271.028)
Provisões para Ações Judiciais	(4.501.106)	(1.133.234)
Tributos e Encargos Sociais a Recolher C	(785.397)	647.572
Débitos Diversos	3.852.093	(555.218)
(=) Acréscimo/Decréscimo Passivo Circulante	<b>(700.215)</b>	<b>15.895</b>
<b>E) Acréscimo e Decréscimo do Passivo Não Circulante</b>		
Provisão de Eventos / Sinistros a Liquidar para o SUS	57.474	(14.307)
Provisões para Ações Judiciais NC	403.948	(773.612)
Parcelamento de Tributos e Contribuições NC	2.169.049	(593.414)
Débitos Diversos	(566.434)	244.931
(=) Acréscimo/Decréscimo Passivo Não Circulante	<b>2.064.036</b>	<b>(1.136.402)</b>
<b>TOTAL DAS ATIVIDADES OPERACIONAIS (A+B+C+D+E)</b>	<b>(776.677)</b>	<b>(2.633.188)</b>

### 30. Atendimento ao SUS

A IRMANDADE DA SANTA CASA DE MISERICÓRDIA DE BIRIGUI, em atendimento ao artigo 4º da Lei nº 12.101/2009, regulamentada pelo Decreto 7.300/2010 e Portaria MS 834/2016, apresentou em 2017 percentuais de atendimentos decorrentes de convênio firmado com o SUS (Sistema Único de Saúde) superior a 60% do total de sua capacidade instalada.

Sendo que atingiu o percentual de 79,24%, conforme tabela demonstrada a seguir:

Atualização do CNES (mais recente):

01/03/2018

Competência Apresentação (Ano):

2017

Competência Mês / Ano			Internação				Ambulatório			% SUS Mensal	
			SUS		Não-SUS		% SUS	SUS	Não-SUS		% SUS
			Qtde.	Paciente-Dia	Qtde.	Paciente-Dia	Internação	Qtde.	Qtde.		Ambulatório
Janeiro	-	2017	399	1.409	221	526	72,82%	770	1.995	27,85%	72,82%
Fevereiro	-	2017	421	1.598	187	421	79,15%	858	2.540	25,25%	79,15%
Março	-	2017	458	1.841	220	556	76,80%	1.102	3.391	24,53%	76,80%
Abril	-	2017	442	1.952	196	529	78,68%	1.090	2.752	28,37%	78,68%
Mai	-	2017	446	1.771	207	468	79,10%	1.001	2.344	29,93%	79,10%
Junho	-	2017	423	1.776	197	519	77,39%	1.031	2.072	33,23%	77,39%
Julho	-	2017	446	1.891	189	466	80,23%	963	2.288	29,62%	80,23%
Agosto	-	2017	465	1.687	156	408	80,53%	917	2.223	29,20%	80,53%
Setembro	-	2017	451	1.532	172	394	79,54%	958	2.165	30,68%	79,54%
Outubro	-	2017	495	1.780	145	383	82,29%	890	2.180	28,99%	82,29%
Novembro	-	2017	419	1.429	137	314	81,99%	1.015	1.808	35,95%	81,99%
Dezembro	-	2017	431	1.611	149	329	83,04%	949	1.812	34,37%	83,04%
<b>Total (SEM INCENTIVO)</b>	-	<b>2017</b>	<b>5.296</b>	<b>20.277</b>	<b>2.176</b>	<b>5.313</b>	<b>79,24%</b>	<b>11.544</b>	<b>27.570</b>	<b>29,51%</b>	<b>79,24%</b>

No Plano de Ação Regional (Portaria MS 1.970/2011 - Artigo 33), preencha caso a entidade possua:

I - Atenção obstétrica e neonatal;

II - Atenção oncológica;

III - Atenção às urgências e emergências;

IV - Atendimentos voltados aos usuários de álcool, crack e outras drogas; e

V - Hospitais de Ensino

Sim / Não	Máxima	Obtido
Não	1,50%	0,00%
Não	1,50%	0,00%
Não	1,50%	0,00%
Não	1,50%	0,00%

Percentual de Atendimento ao SUS - TOTAL - no ano

2017 foi de:

79,24%

### 31. Isenções Previdenciárias e Imunidades Tributárias usufruídas

De acordo com o Art. 150 da Constituição Federal, a entidade é imune dos impostos sobre patrimônio e renda. Além disso, é considerada isenta de contribuições de acordo com o Art. 195 da Constituição Federal pois atende ao disposto na Lei 12.101/2009 e no Decreto 7.300/2010.

Em atendimento à ITG 2002 – Entidades sem Finalidade de Lucros e também ao artigo 30 da Portaria MS 834/16, estão demonstrados a seguir os valores relativos à imunidade e isenções usufruídas pela Entidade durante o exercício de 2017, como se devidos fossem:

Imunidade	31/12/2017	31/12/2016
Imposto de Renda	1.448.331,96	-
Contribuição Social	795.059,26	-
Cofins	2.208.497,94	-
ISS	1.472.331,96	-
<b>Total de Imunidade</b>	<b>5.924.221,11</b>	-

Isenção	31/12/2017	31/12/2016
INSS - Cota Patronal	4.150.586	3.825.259
<b>Total de Isenção</b>	<b>4.150.586</b>	<b>3.825.259</b>

<b>Total de Isenção e Imunidade Tributária</b>	<b>10.074.807</b>	<b>3.825.259</b>
--	-------------------	------------------

### 32. Autorização Para Conclusão Das Demonstrações Contábeis

As demonstrações contábeis foram aprovadas e autorizadas para publicação pelo Conselho de Administração em 11 de abril de 2018.

### 33. Seguros

A Companhia adota política de contratar seguros de diversas modalidades, cujas coberturas são consideradas suficientes pela Administração para fazer face à ocorrência de sinistros.

### 34. Outras informações

Os registros contábeis, fiscais e trabalhistas estão sujeitos ao exame das autoridades fiscais competentes durante prazos prescricionais variáveis consoantes a legislação específica aplicável.


Birigui - SP, 31 de Dezembro de 2017



Claudio Castelão Lopes  
CPF: 023.526.508-01  
Presidente



Valter Pancioni  
CPF: 023.530.498-00  
Tesoureiro



Joel de Oliveira Vieira  
CPF: 078.504.858-69  
CRC SP 166.907/O-6

**IRMANDADE DA SANTA CASA DE MISERICÓRDIA DE BIRIGUI**  
 CNPJ 45.383.106/0001-50  
**BALANÇO PATRIMONIAL PARA OS PERÍODOS FINDOS EM 31 DE DEZEMBRO DE 2017 E 31 DE DEZEMBRO DE 2016**  
 (valores expressos em reais)

		31/12/2017	31/12/2016			31/12/2017	31/12/2016
	Nota		Reclassificado		Nota		
<b>ATIVO</b>				<b>PASSIVO</b>			
<b>ATIVO CIRCULANTE</b>		<b>20.527.678</b>	<b>7.850.336</b>	<b>PASSIVO CIRCULANTE</b>		<b>18.156.562</b>	<b>17.756.235</b>
Disponível	6	159.825	318.681	<b>Provisões Técnicas de Operações de Assistência à Saúde</b>	16	4.700.902	4.727.892
<b>Aplicações Financeiras</b>		<b>2.237.985</b>	<b>3.749.630</b>	<b>Provisões de Prêmios / Contraprestações</b>		<b>1.601.288</b>	<b>1.263.388</b>
Aplicações Financeiras Livres		189.647	2.010.778	Provisão de Prêmio / Contraprestação Não Ganha - PPCNG		1.601.288	1.263.388
Aplicações Garantidoras de Provisões Técnicas	7	2.048.338	1.738.852	Provisão de Eventos/Sinistros a Liquidar para SUS		329.047	237.240
<b>Créditos de Operações com Planos de Assistência à Saúde</b>		<b>1.838.531</b>	<b>1.624.298</b>	Provisão de Eventos/Sinistros a Liquidar para Outros Prestadores de Serviços Assistenciais		1.237.873	1.633.494
Contraprestação Pecuniária/Prêmio a Receber	8	1.821.402	1.597.967	Provisão para Eventos / Sinistros Ocorridos e Não Avisados (PEONA)	15	1.532.693	1.593.769
Outros Créditos de Operações com Planos de Assistência à Saúde		17.129	26.330	<b>Débitos com Operações de Assistência à Saúde Não Relacionadas com Planos de Saúde da Oj</b>	17	<b>1.651.795</b>	<b>890.610</b>
<b>Créditos de Oper. Assist. à Saúde Não Relacionados com Planos de Saúde da Operadora</b>		<b>990.148</b>	<b>734.777</b>	<b>Provisões</b>		<b>274.053</b>	<b>4.775.159</b>
<b>Créditos Tributários e Previdenciários</b>		<b>118.397</b>	<b>107.782</b>	Provisões para Ações Judiciais	18	274.053	4.775.159
<b>Bens e Títulos a Receber</b>		<b>15.031.091</b>	<b>1.258.675</b>	<b>Tributos e Encargos Sociais a Recolher C</b>	19	<b>3.118.726</b>	<b>3.904.123</b>
<b>Despesas Antecipadas</b>		<b>151.700</b>	<b>56.493</b>	<b>Empréstimos e Financiamentos a Pagar</b>	20	<b>1.424.738,71</b>	<b>324.197</b>
<b>ATIVO NÃO CIRCULANTE</b>		<b>34.713.834</b>	<b>23.224.006</b>	<b>Débitos Diversos</b>		<b>6.986.347</b>	<b>3.134.255</b>
<b>Realizável a Longo Prazo</b>		<b>11.452.717</b>	<b>285.191</b>	<b>PASSIVO NÃO CIRCULANTE</b>		<b>13.672.927</b>	<b>11.237.585</b>
Subvenção a Receber - LP		11.166.348	-	<b>Provisões Técnicas de Operações de Assistência à Saúde</b>		<b>62.877</b>	<b>5.403</b>
Depósitos Judiciais e Fiscais	12	286.369	285.191	Provisão de Eventos / Sinistros a Liquidar para o SUS		62.877	5.403
<b>Imobilizado</b>		<b>23.261.117</b>	<b>22.938.816</b>	<b>Provisões</b>		<b>846.720</b>	<b>442.772</b>
<b>Imóveis de Uso Próprio</b>		<b>20.885.792</b>	<b>21.160.901</b>	Provisões para Ações Judiciais NC		846.720	442.772
Imóveis - Hospitalares / Odontológicos		3.857.117	4.132.226	<b>Tributos e Encargos Sociais a Recolher</b>	21	<b>9.094.494</b>	<b>6.925.445</b>
Imóveis - Não Hospitalares / Odontológicos		17.028.674	17.028.674	Tributos e Encargos Sociais a Recolher		9.094.494	6.925.445
<b>Imobilizado de Uso Próprio</b>		<b>2.375.325</b>	<b>1.777.915</b>	Parcelamento de Tributos e Contribuições NC		9.094.494	6.925.445
Hospitalares / Odontológicos		1.510.681	994.616	<b>Empréstimos e Financiamentos a Pagar LP</b>	20	<b>3.581.811</b>	<b>3.210.506</b>
Não Hospitalares / Odontológicos		864.644	783.299	<b>Débitos Diversos</b>	22	<b>87.025</b>	<b>653.460</b>
				<b>PATRIMÔNIO LÍQUIDO</b>	26	<b>23.412.023</b>	<b>2.080.522</b>
				<b>Patrimônio Social</b>		<b>1</b>	<b>1</b>
				<b>Reservas</b>		<b>19.922.987</b>	<b>19.971.471</b>
				Reservas de Reavaliação		19.679.721	19.954.830
				Doação de Imobilizado		243.265	16.640
				<b>Lucros / Prejuízos - Superávits / Déficits Acumulados ou Resultado</b>		<b>3.489.035</b>	<b>-17.890.950</b>
<b>TOTAL DO ATIVO</b>		<b>55.241.512</b>	<b>31.074.342</b>	<b>TOTAL DO PASSIVO</b>		<b>55.241.512</b>	<b>31.074.342</b>

Birigui, 31 de dezembro de 2017.

CLAUDIO CASTELÃO LOPES  
 CPF:023.526.508-01  
 PRESIDENTE

VALTER PANCIONI  
 CPF:023.530.498-00  
 TESOUREIRO

JOEL DE OLIVEIRA VIEIRA  
 CPF:078.804.358-69  
 CRC: 166.907/O-6

IRMANDADE DA SANTA CASA DE MISERICÓRDIA DE BIRIGUI

CNPJ 45.383.106/0001-50

DEMONSTRAÇÃO DOS RESULTADOS PARA OS EXERCÍCIOS

FINDOS EM 31 DE DEZEMBRO DE 2017 E 2016

(valores expressos em reais)

	Nota	31/12/2017	31/12/2016 Reclassificado
<b>Contraprestações Efetivas / Prêmios Ganhos de Plano de Assistência à Saúde</b>		<b>18.097.749</b>	<b>17.038.939</b>
Receitas com Operações de Assistência à Saúde		18.097.749	17.038.939
Contraprestações Líquidas / Prêmios Retidos		18.097.749	17.038.939
<b>Eventos Indenizáveis Líquidos / Sinistros Retidos</b>		<b>(14.342.904)</b>	<b>(14.347.667)</b>
Eventos / Sinistros Conhecidos ou Avisados		(14.403.980)	(13.931.238)
Variação da Provisão de Eventos / Sinistros Ocorridos e Não Avisados		61.076	(416.430)
<b>Resultado das Operações com Planos de Assistência à Saúde</b>		<b>3.754.845</b>	<b>2.691.272</b>
Outras Receitas Operacionais de Planos de Assistência à Saúde		7.100	17.754
Receitas de Assistência à Saúde Não Relacionadas com Planos de Saúde da Operadora		<b>54.886.788</b>	<b>31.197.336</b>
Receitas com Operações de Assistência Médico-Hospitalar		7.426.859	6.095.701
Receitas com Operações de Assistência Médico-Hospitalar (SUS)		5.043.665	4.988.043
Outras Receitas de Prestação de Serviços de Administradora de Benefícios		773.772	1.412.302
Outras Receitas Operacionais		8.143.448	10.272.250
Subvenção Municipal Custeio PM - Birigui		33.499.044	8.429.040
Outras Despesas Operacionais com Plano de Assistência à Saúde		<b>(1.477.810)</b>	<b>(7.568.465)</b>
Outras Despesas de Operações de Planos de Assistência à Saúde		(1.408.227)	(7.680.658)
Programas de Promoção da Saúde e Prevenção de Riscos e Doenças		-	-
Provisão para Perdas Sobre Créditos		(69.583)	112.193
Outras Despesas Oper. de Assist. à Saúde Não Relac. com Planos de Saúde da Operadora		(13.219.438)	(9.142.365)
<b>RESULTADO BRUTO</b>		<b>43.951.485</b>	<b>17.195.532</b>
Despesas de Comercialização		(50.137)	(86.736)
Despesas Administrativas		(32.212.470)	(18.056.818)
Isenções Previdenciárias e Imunidades Tributárias usufruídas (-)		(10.074.807)	(4.171.171)
Isenções Previdenciárias e Imunidades Tributárias usufruídas (+)		10.074.807	4.171.171
<b>Resultado Financeiro Líquido</b>		<b>4.238.866</b>	<b>425.424</b>
Receitas Financeiras		6.203.749	1.113.771
Despesas Financeiras		(1.964.883)	(688.348)
<b>Resultado Patrimonial</b>		<b>324.232</b>	<b>1.100.870</b>
Receitas Patrimoniais		324.232	1.100.870
<b>RESULTADO ANTES DOS IMPOSTOS E PARTICIPAÇÕES</b>	25	<b>16.251.976</b>	<b>578.272</b>
<b>RESULTADO LÍQUIDO</b>		<b>16.251.976</b>	<b>578.272</b>

Birigui, 31 de dezembro de 2017.

  
Claudio Castelão Lopes

CPF: 023.526.508-01

Provedor

  
Valter Pancioni

CPF: 023.530.498-00

Tesoureiro

  
Joel de Oliveira Vieira

CPF: 078.504.358-88

CRC 1SP 166.907/O-6

IRMANDADE DA SANTA CASA DE MISERICÓRDIA DE BIRIGUI  
CNPJ 45.383.106/0001-50

DEMONSTRAÇÃO DE FLUXO DE CAIXA  
PARA OS EXERCÍCIOS FINDOS EM 31 DE DEZEMBRO DE 2017 E 2016  
(valores expressos em reais)

Método direto

	2017	2016
<b>ATIVIDADES OPERACIONAIS</b>		
(+) Recebimento de Planos Saúde	16.572.848,55	15.061.986,71
(+) Outros Recebimentos Operacionais	101.890.141,55	57.854.031,76
(-) Pagamento a Fornecedores/Prestadores de Serviço de Saúde	(57.305.816,23)	(48.167.525,39)
(-) Pagamento de Comissões	(1.108,13)	(54.074,75)
(-) Pagamento de Pessoal	(16.134.927,93)	(11.094.121,13)
(-) Pagamento de Serviços Terceiros	(22.875,00)	(12.000,00)
(-) Pagamento de Tributos	(32.862.754,13)	(10.581.728,21)
(-) Pagamento de Aluguel	(41.542,11)	-
(-) Pagamento de Promoção/Publicidade	(89.860,17)	(63.055,98)
(-) Outros Pagamentos Operacionais	(30.006,50)	(55.701,64)
<b>Caixa Líquido das Atividades Operacionais</b>	<b>11.974.099,90</b>	<b>2.887.811,37</b>
<b>ATIVIDADES DE INVESTIMENTOS</b>		
(+) Recebimento de Dividendos	-	-
(+) Outros Recebimentos das Atividades de Investimento	42.337,92	39.549,52
(-) Pagamentos de Aquisição de Ativo Imobilizado - Outros	(864.741,71)	(957.724,34)
(-) Pagamento de Aquisição de Ativo Imobilizado - Hospitalar	-	-
<b>Caixa Líquido das Atividades de Investimentos</b>	<b>(822.403,79)</b>	<b>(918.174,82)</b>
<b>ATIVIDADES DE FINANCIAMENTO</b>		
(+) Recebimentos de Juros de Aplicações Financeiras	110.007,92	940.464,24
(-) Pagamento de Juros - Empréstimos/Financiamentos/Leasing	-	-
(-) Pagamento de Amortização - Empréstimos/Financiamentos/Leasing	(11.420.559,85)	(3.049.557,83)
<b>Caixa Líquido das Atividades de Financiamento</b>	<b>(11.310.551,93)</b>	<b>(2.109.093,59)</b>
<b>VARIAÇÃO LÍQUIDA DO CAIXA</b>	<b>(158.855,82)</b>	<b>(139.457,04)</b>
<b>CAIXA - Saldo Inicial</b>	<b>318.681,16</b>	<b>458.138,20</b>
<b>CAIXA - Saldo Final</b>	<b>159.825,34</b>	<b>318.681,16</b>

Birigui, 31 de dezembro de 2017.

Claudio Castejão Lopes

CPF: 023.526.508-01

Provedor

Valter Pancioni

CPF: 023.530.498-00

Tesoureiro

Joel de Oliveira Vieira

CPF: 078.504.358-69

CRC 1SP 166.907/0-6

**DEMONSTRAÇÃO DE FLUXO DE CAIXA**  
**PARA OS EXERCÍCIOS FINDOS EM 31 DE DEZEMBRO DE 2017 E 2016**  
 (valores expressos em reais)


Método Indireto	31/12/2017	31/12/2016 Reclassificado
<b>1 - DAS ATIVIDADES OPERACIONAIS:</b>		
<b>(A) Resultado Líquido Ajustado</b>		
Resultado do Exercício	16.251.976	578.272
Depreciação	531.725	347.873
Doação de Imobilizado - Patrimônio Social	226.625	16.640
Ajuste de Exercícios Anteriores	4.852.900	412.357
(=) Resultado Ajustado	<b>21.863.227</b>	<b>1.355.143</b>
<b>(B) Acréscimo e Decréscimo do Ativo Circulante</b>		
Aplicações Garantidoras de Provisões Técnicas	1.511.644	(2.225.634)
Contraprestação Pecuniária/Prêmio a Receber	(223.435)	(391.264)
Outros Créditos de Operações com Planos de Assistência à Saúde	9.201	(5.194)
Créditos de Oper. Assist. à Saúde Não Relacionados com Planos de Saúde da Operadora	(255.372)	(208.257)
Créditos Tributários e Previdenciários	(10.615)	(12.553)
Bens e Títulos a Receber	(13.772.415)	(538.173)
Despesas Antecipadas	(95.207)	(54.066)
(=) Acréscimo/Decréscimo Ativo Circulante	<b>(12.836.198)</b>	<b>(3.435.140)</b>
<b>(C) Acréscimo e Decréscimo do Ativo Não Circulante</b>		
Subvenção a Receber - LP	(11.166.348)	-
Depósitos Judiciais	(1.178)	567.318
(=) Acréscimo/Decréscimo Ativo Não Circulante	<b>(11.167.526)</b>	<b>567.318</b>
<b>(D) Acréscimo e Decréscimo do Passivo Circulante</b>		
Provisão de Prêmio / Contraprestação Não Ganha - PPCNG	337.900	152.277
Provisão de Eventos/Sinistros a Liquidar para SUS	91.807	21.449
Provisão de Eventos/Sinistros a Liquidar para Outros Prestadores de Serviços Assistenciais	(395.621)	737.647
Provisão para Eventos / Sinistros Ocorridos e Não Avisados (PEONA)	(61.076)	416.430
Débitos com Operações de Assistência à Saúde Não Relacionadas com Planos de Saúde da Operadora	761.185	(271.028)
Provisões para Ações Judiciais	(4.501.106)	(1.133.234)
Tributos e Encargos Sociais a Recolher C	(785.397)	647.572
Débitos Diversos	3.852.093	(555.218)
(=) Acréscimo/Decréscimo Passivo Circulante	<b>(700.215)</b>	<b>15.895</b>
<b>(E) Acréscimo e Decréscimo do Passivo Não Circulante</b>		
Provisão de Eventos / Sinistros a Liquidar para o SUS	57.474	(14.307)
Provisões para Ações Judiciais NC	403.948	(773.612)
Parcelamento de Tributos e Contribuições NC	2.169.049	(593.414)
Débitos Diversos	(566.434)	244.931
(=) Acréscimo/Decréscimo Passivo Não Circulante	<b>2.064.036</b>	<b>(1.136.402)</b>
<b>TOTAL DAS ATIVIDADES OPERACIONAIS (A+B+C+D+E)</b>	<b>(776.677)</b>	<b>(2.633.188)</b>
<b>2 - DAS ATIVIDADES DE INVESTIMENTOS:</b>		
Aquisição do Imobilizado	(854.026)	(949.908)
Baixa	-	-
<b>TOTAL DAS ATIVIDADES DE INVESTIMENTOS</b>	<b>(854.026)</b>	<b>(949.908)</b>
<b>3 - DAS ATIVIDADES DE FINANCIAMENTOS:</b>		
Empréstimos e Financiamentos	1.471.848	3.443.639
<b>TOTAL DAS ATIVIDADES DE FINANCIAMENTOS</b>	<b>1.471.848</b>	<b>3.443.639</b>
<b>VARIAÇÃO DAS DISPONIBILIDADES (1+2+3)</b>	<b>(158.856)</b>	<b>(139.457)</b>
<b>SALDO DAS DISPONIBILIDADES NO INÍCIO DO EXERCÍCIO</b>	<b>318.681</b>	<b>458.138</b>
<b>VARIAÇÃO OCORRIDA NO PERÍODO</b>	<b>(158.856)</b>	<b>(139.457)</b>
<b>SALDO DAS DISPONIBILIDADES NO FINAL DO EXERCÍCIO</b>	<b>159.825</b>	<b>318.681</b>

As notas explicativas são parte integrante das demonstrações contábeis.

Birigui, 31 de dezembro de 2017.

  
 CLAUDIO CASTELÃO LOPES  
 CPF-023.526.508-01  
 PRESIDENTE

  
 VALTER PANCIONI  
 CPF: 023.530.498-00  
 TESOUREIRO

  
 JOEL DE OLIVEIRA MENDES  
 CPF-078.504.336-59  
 CRC: 168.901/O-6

**IRMANDADE DA SANTA CASA DE MISERICÓRDIA DE BIRIGUI**  
 CNPJ 45.383.106/0001-50  
**DEMONSTRAÇÕES DAS MUTAÇÕES DO PATRIMÔNIO LÍQUIDO PARA OS**  
**EXERCÍCIOS FINDOS EM 31 DE DEZEMBRO DE 2017 E 2016**  
 (Valores em reais)

	Patrimônio Social	Ajuste de Avaliação Patrimonial	Superávit / Déficit do Exercício	Total
<b>Saldo em 31 de dezembro de 2015</b>	<b>(19.445.087)</b>	<b>4.059.707</b>	<b>563.509</b>	<b>(14.821.871)</b>
Transf. P/ Patr. Social de Resultado de exerc. anteriores	563.509	-	(563.509)	-
Doação de Imobilizado	16.640	-	-	16.640
Ajuste de Avaliação Patrimonial	-	15.895.123	-	15.895.123
Ajuste de Exercícios Anteriores	412.357	-	-	412.357
Superávit do exercício corrente - 2016	-	-	578.272	578.272
<b>Saldo em 31 de dezembro de 2016</b>	<b>(18.452.581)</b>	<b>19.954.830</b>	<b>578.272</b>	<b>2.080.522</b>
Transf. P/ Patr. Social de Resultado de exerc. anteriores	578.272	-	(578.272)	-
Doação de Imobilizado	226.625	-	-	226.625
Realização de Avaliação Patrimonial	275.109	(275.109)	-	-
Ajuste de Exercícios Anteriores	4.852.900	-	-	4.852.900
Superávit do exercício corrente - 2017	-	-	16.251.976	16.251.976
<b>Saldo em 31 de dezembro de 2017</b>	<b>(12.519.675)</b>	<b>19.679.721</b>	<b>16.251.976</b>	<b>23.412.023</b>

Birigui, 31 de dezembro de 2017.

  
 Claudio Castelão Lopes

CPF: 023.526.508-01

Provedor

  
 Valter Pancioni

CPF: 023.530.498-00

Tesoureiro

  
 Joel de Oliveira Vieira

CPF: 078.504.358-58

CRC TSP 166.307/O-6



## RELATÓRIO DOS AUDITORES INDEPENDENTES SOBRE AS DEMONSTRAÇÕES CONTÁBEIS

Ao Senhor Provedor da

Irmandade da Santa Casa de Misericórdia de Birigui

Birigui - SP

Opinião adversa

Examinamos as demonstrações contábeis da Irmandade da Santa Casa De Misericórdia De Birigui (“Entidade”) que compreendem o balanço patrimonial em 31 de dezembro de 2017 e as respectivas demonstrações do resultado, das mutações do patrimônio líquido e dos fluxos de caixa para o exercício findo nessa data, bem como as correspondentes notas explicativas, incluindo o resumo das principais políticas contábeis.

Em nossa opinião, devido à importância do assunto mencionado no parágrafo a seguir intitulado “Base para opinião adversa”, as demonstrações contábeis acima referidas não apresentam adequadamente, em todos os aspectos relevantes, a posição patrimonial e financeira da Irmandade da Santa Casa De Misericórdia De Birigui em 31 de dezembro de 2017, o desempenho de suas operações e os seus fluxos de caixa para o exercício findo nessa data, de acordo com as práticas contábeis adotadas no Brasil aplicáveis às Entidades supervisionadas pela Agência Nacional de Saúde Suplementar – ANS.

Base para opinião adversa

A Entidade contabilizou no resultado do exercício de 2017 o valor de R\$ 22.332.696, referente a receitas a receber nos exercícios de 2018 e 2019, com base no Convênio de Subvenção Social para Custeio, firmado com a Prefeitura Municipal de Birigui, de acordo com a Lei Municipal 6.218 de 31 de maio de 2016.


Considerando que é uma subvenção para custeio, a contabilização deverá obedecer a NBCTG 07, que orienta não reconhecer a receita até que exista segurança razoável de que a Entidade cumprirá todas as condições estabelecidas e ainda observando as cláusulas oitava e décima do convenio municipal que assim dispõe:

*8º dos Recursos Financeiros, onde estabelece metas quantitativas e qualitativas sujeitas a alterações no valor do repasse através de termo aditivo;*

*10º do controle, vistoria, avaliação e fiscalização, onde a Comissão de Acompanhamento e Fiscalização do convênio poderá efetuar ajustes no valor do repasse, caso as metas não forem alcançadas.*

Deste modo o Ativo Circulante e Não Circulante, assim como, o Resultado do Exercício e o Patrimônio Líquido da Entidade encontra-se superavaliado em R\$ 22.332.696, no encerramento do exercício de 2017.

Nossa auditoria foi conduzida de acordo com as normas brasileiras e internacionais de auditoria. Nossas responsabilidades, em conformidade com tais normas, estão descritas na seção a seguir intitulada “Responsabilidade do auditor pela auditoria das demonstrações contábeis”. Somos independentes em relação à Entidade de acordo com os princípios éticos relevantes previstos no Código de Ética Profissional do Contador e nas normas profissionais emitidas pelo Conselho Federal de Contabilidade e cumprimos com as demais responsabilidades éticas de acordo com essas normas.



**ARAÇATUBA**

R. Bandeirantes, 1438  
Jd. Sumaré | CEP: 16015-250  
(18) 3117 4500 | contato@azevedo.cnt.br

**BAURÍ**

Rua Monsenhor Claro nº 10-70, Sala 201  
2º Andar, Edifício Luzi Empresarial  
Altos da Cidade | CEP: 17014-360  
(14) 3018 1755 | contato@azevedo.cnt.br

[www.azevedo.cnt.br](http://www.azevedo.cnt.br)

Acreditamos que a evidência de auditoria obtida é suficiente e apropriada para fundamentar nossa opinião adversa.

Outras informações que acompanham as demonstrações contábeis e o relatório do auditor

A administração da Entidade é responsável por essas outras informações que compreendem o relatório da administração.

Nossa opinião sobre as demonstrações contábeis não abrange o relatório da administração e não expressamos qualquer forma de conclusão de auditoria sobre esse relatório.

Em conexão com a auditoria das demonstrações contábeis, nossa responsabilidade é a de ler o relatório da administração e, ao fazê-lo, considerar se esse relatório está, de forma relevante, inconsistente com as demonstrações contábeis ou com nosso conhecimento obtido na auditoria ou, de outra forma, aparenta estar distorcido de forma relevante. Se, com base no trabalho realizado, concluirmos que há distorção relevante no Relatório da Administração somos requeridos a comunicar esse fato. Não temos nada a relatar a este respeito.

Responsabilidade da Administração e da Governança sobre as Demonstrações Contábeis

A administração é responsável pela elaboração e adequada apresentação das demonstrações contábeis de acordo com as práticas contábeis adotadas no Brasil aplicáveis às Entidades supervisionadas pela Agência Nacional de Saúde Suplementar – ANS e pelos controles internos que ela determinou como necessários para permitir a elaboração de demonstrações contábeis livres de distorção relevante, independentemente se causada por fraude ou erro.

Na elaboração das demonstrações contábeis, a administração é responsável pela avaliação da capacidade de a Entidade continuar operando, divulgando, quando aplicável, os assuntos relacionados com a sua continuidade operacional e o uso dessa base contábil na elaboração das demonstrações contábeis a não ser que a administração pretenda liquidar a Entidade ou cessar suas operações, ou não tenha nenhuma alternativa realista para evitar o encerramento das operações.

Os responsáveis pela governança da Entidade são aqueles com responsabilidade pela supervisão do processo de elaboração das demonstrações contábeis.

Responsabilidade do Auditor pela Auditoria das Demonstrações Contábeis

Nossos objetivos são obter segurança razoável de que as demonstrações contábeis, tomadas em conjunto, estão livres de distorção relevante, independentemente se causada por fraude ou erro, e emitir relatório de auditoria contendo nossa opinião. Segurança razoável é um alto nível de segurança, mas não uma garantia de que a auditoria realizada de acordo com as normas brasileiras e internacionais de auditoria sempre detectam as eventuais distorções relevantes existentes. As distorções podem ser decorrentes de fraude ou erro e são consideradas relevantes quando, individualmente ou em conjunto, possam influenciar, dentro de uma perspectiva razoável, as decisões econômicas dos usuários tomadas com base nas referidas demonstrações contábeis.

Como parte de uma auditoria realizada de acordo com as normas brasileiras e internacionais de auditoria, exercemos julgamento profissional e mantemos ceticismo profissional ao longo da auditoria. Além disso:

- Identificamos e avaliamos os riscos de distorção relevante nas demonstrações contábeis, independentemente se causada por fraude ou erro, planejamos e executamos procedimentos de auditoria em resposta a tais riscos, bem como obtemos

**ARAÇATUBA**

R. Bandeirantes, 1438  
Jd. Sumaré | CEP: 16015-250  
(18) 3117 4500 | contato@azevedo.cnt.br

**BAURU**

Rua Monsenhor Claro nº 10-70, Sala 201  
2º Andar, Edifício Luzi Empresarial  
Altos da Cidade | CEP 17014-360  
(14) 3018 1755 | contato@azevedo.cnt.br

evidência de auditoria apropriada e suficiente para fundamentar nossa opinião. O risco de não detecção de distorção relevante resultante de fraude é maior do que o proveniente de erro, já que a fraude pode envolver o ato de burlar os controles internos, conluio, falsificação, omissão ou representações falsas intencionais.

- Obtemos entendimento dos controles internos relevantes para a auditoria para planejarmos procedimentos de auditoria apropriados nas circunstâncias, mas não com o objetivo de expressarmos opinião sobre a eficácia dos controles internos da Entidade.
- Avaliamos a adequação das políticas contábeis utilizadas e a razoabilidade das estimativas contábeis e respectivas divulgações feitas pela administração.
- Concluimos sobre a adequação do uso, pela administração, da base contábil de continuidade operacional e, com base nas evidências de auditoria obtidas, se existe uma incerteza significativa em relação a eventos ou condições que possam levantar dúvida significativa em relação à capacidade de continuidade operacional da Entidade. Se concluirmos que existe incerteza relevante devemos chamar atenção em nosso relatório de auditoria para as respectivas divulgações nas demonstrações contábeis ou incluir modificação em nossa opinião, se as divulgações forem inadequadas. Nossas conclusões estão fundamentadas nas evidências de auditoria obtidas até a data de nosso relatório. Todavia, eventos ou condições futuras podem levar a Entidade a não mais se manter em continuidade operacional.
- Avaliamos a apresentação geral, a estrutura e o conteúdo das demonstrações contábeis, inclusive as divulgações e se as demonstrações contábeis representam as correspondentes transações e os eventos de maneira compatível com o objetivo de apresentação adequada.

Comunicamo-nos com os responsáveis pela governança a respeito, entre outros aspectos, do alcance planejado, da época da auditoria e das constatações significativas de auditoria, inclusive as eventuais deficiências significativas nos controles internos que identificamos durante nossos trabalhos.

Fornecemos também aos responsáveis pela governança declaração de que cumprimos com as exigências éticas relevantes, incluindo os requisitos aplicáveis de independência e comunicamos todos os eventuais relacionamentos ou assuntos que poderiam afetar consideravelmente nossa independência, incluindo, quando aplicável, as respectivas salvaguardas.

Araçatuba, 12 de abril de 2018.



Elizeu de Azevedo  
Contador CRC 1SP076962/0-9

**ARAÇATUBA**

R. Bandeirantes, 1438  
Jd. Sumaré | CEP: 16015-250  
(18) 3117 4500 | contato@azevedo.cnt.br

**BAURU**

Rua Monsenhor Claro nº 10-70, Sala 201  
2º Andar, Edifício Luz/ Empresarial  
Altos da Cidade | CEP 17014-360  
(14) 3018 1755 | contato@azevedo.cnt.br

# Relatório de indicadores de Atendimentos Prestados por Competência Versão 1.0.4.5



Instituição: IRMANDADE DA SANTA CASA DE MISERICORDIA DE BIRIGU

CNES: 2078252

Competência: 12/2017

---

## INTERNAÇÕES

Número Total de Pacientes = 210

Número Total de Internações = 218

Total de Paciente-Dia (Total Diárias) = 585

## ATENDIMENTOS AMBULATORIAIS

Número Total de Pacientes = 0

Número Total de Atendimentos =

## ATENDIMENTOS AMBULATORIAIS CONSOLIDADOS

Número Total de Atendimentos = 716

# Relatório de indicadores de Atendimentos Prestados por Competência Versão 1.0.4.5



Instituição: IRMANDADE DA SANTA CASA DE MISERICORDIA DE BIRIGU

CNES: 2078252

Competência: 11/2017

---

## INTERNAÇÕES

Número Total de Pacientes	=	162
Número Total de Internações	=	167
Total de Paciente-Dia (Total Diárias)	=	454

## ATENDIMENTOS AMBULATORIAIS

Número Total de Pacientes	=	1
Número Total de Atendimentos	=	1

## ATENDIMENTOS AMBULATORIAIS CONSOLIDADOS

Número Total de Atendimentos	=	777
------------------------------	---	-----

# Relatório de indicadores de Atendimentos Prestados por Competência Versão 1.0.4.5

Instituição: IRMANDADE DA SANTA CASA DE MISERICORDIA DE BIRIGU

CNES: 2078252

Competência: 10/2017

---

## INTERNAÇÕES

Número Total de Pacientes	=	168
Número Total de Internações	=	173
Total de Paciente-Dia (Total Diárias)	=	420

## ATENDIMENTOS AMBULATORIAIS

Número Total de Pacientes	=	2
Número Total de Atendimentos	=	2

## ATENDIMENTOS AMBULATORIAIS CONSOLIDADOS

Número Total de Atendimentos	=	781
------------------------------	---	-----

# Relatório de indicadores de Atendimentos Prestados por Competência Versão 1.0.4.5



Instituição: IRMANDADE DA SANTA CASA DE MISERICORDIA DE BIRIGU

CNES: 2078252

Competência: 09/2017

---

## INTERNAÇÕES

Número Total de Pacientes = 162

Número Total de Internações = 169

Total de Paciente-Dia (Total Diárias) = 398

## ATENDIMENTOS AMBULATORIAIS

Número Total de Pacientes = 5

Número Total de Atendimentos = 5

## ATENDIMENTOS AMBULATORIAIS CONSOLIDADOS

Número Total de Atendimentos = 677

# Relatório de indicadores de Atendimentos Prestados por Competência Versão 1.0.4.5

Ministério  
da Saúde



Instituição: IRMANDADE DA SANTA CASA DE MISERICORDIA DE BIRIGU

CNES: 2078252

Competência: 08/2017

---

## INTERNAÇÕES

Número Total de Pacientes	=	196
Número Total de Internações	=	203
Total de Paciente-Dia (Total Diárias)	=	569

## ATENDIMENTOS AMBULATORIAIS

Número Total de Pacientes	=	0
Número Total de Atendimentos	=	

## ATENDIMENTOS AMBULATORIAIS CONSOLIDADOS

Número Total de Atendimentos	=	858
------------------------------	---	-----



# Relatório de indicadores de Atendimentos Prestados por Competência Versão 1.0.4.5



Instituição: IRMANDADE DA SANTA CASA DE MISERICORDIA DE BIRIGU

CNES: 2078252

Competência: 07/2017

---

## INTERNAÇÕES

Número Total de Pacientes	=	192
Número Total de Internações	=	195
Total de Paciente-Dia (Total Diárias)	=	456

## ATENDIMENTOS AMBULATORIAIS

Número Total de Pacientes	=	1
Número Total de Atendimentos	=	1

## ATENDIMENTOS AMBULATORIAIS CONSOLIDADOS

Número Total de Atendimentos	=	780
------------------------------	---	-----

# Relatório de indicadores de Atendimentos Prestados por Competência Versão 1.0.4.5



Instituição: IRMANDADE DA SANTA CASA DE MISERICORDIA DE BIRIGU

CNES: 2078252

Competência: 06/2017

---

## INTERNAÇÕES

Número Total de Pacientes	=	167
Número Total de Internações	=	170
Total de Paciente-Dia (Total Diárias)	=	435

## ATENDIMENTOS AMBULATORIAIS

Número Total de Pacientes	=	1
Número Total de Atendimentos	=	1

## ATENDIMENTOS AMBULATORIAIS CONSOLIDADOS

Número Total de Atendimentos	=	818
------------------------------	---	-----

# Relatório de indicadores de Atendimentos Prestados por Competência Versão 1.0.4.5



Instituição: IRMANDADE DA SANTA CASA DE MISERICORDIA DE BIRIGU

CNES: 2078252

Competência: 05/2017

---

## INTERNAÇÕES

Número Total de Pacientes	=	179
Número Total de Internações	=	182
Total de Paciente-Dia (Total Diárias)	=	450

## ATENDIMENTOS AMBULATORIAIS

Número Total de Pacientes	=	1
Número Total de Atendimentos	=	1

## ATENDIMENTOS AMBULATORIAIS CONSOLIDADOS

Número Total de Atendimentos	=	717
------------------------------	---	-----

Relatório de indicadores de Atendimentos Prestados por Competência Versão 1.0.4.5



Instituição: IRMANDADE DA SANTA CASA DE MISERICORDIA DE BIRIGU

CNES: 2078252

Competência: 04/2017

---

**INTERNAÇÕES**

Número Total de Pacientes	=	187
Número Total de Internações	=	190
Total de Paciente-Dia (Total Diárias)	=	532

**ATENDIMENTOS AMBULATORIAIS**

Número Total de Pacientes	=	0
Número Total de Atendimentos	=	

**ATENDIMENTOS AMBULATORIAIS CONSOLIDADOS**

Número Total de Atendimentos	=	661
------------------------------	---	-----

# Relatório de indicadores de Atendimentos Prestados por Competência Versão 1.0.4.5



Instituição: IRMANDADE DA SANTA CASA DE MISERICORDIA DE BIRIGU

CNES: 2078252

Competência: 03/2017

---

## INTERNAÇÕES

Número Total de Pacientes	=	199
Número Total de Internações	=	203
Total de Paciente-Dia (Total Diárias)	=	495

## ATENDIMENTOS AMBULATORIAIS

Número Total de Pacientes	=	0
Número Total de Atendimentos	=	

## ATENDIMENTOS AMBULATORIAIS CONSOLIDADOS

Número Total de Atendimentos	=	948
------------------------------	---	-----

# Relatório de indicadores de Atendimentos Prestados por Competência Versão 1.0.4.5



Instituição: IRMANDADE DA SANTA CASA DE MISERICORDIA DE BIRIGU

CNES: 2078252

Competência: 02/2017

---

## INTERNAÇÕES

Número Total de Pacientes	=	167
Número Total de Internações	=	171
Total de Paciente-Dia (Total Diárias)	=	424

## ATENDIMENTOS AMBULATORIAIS

Número Total de Pacientes	=	0
Número Total de Atendimentos	=	

## ATENDIMENTOS AMBULATORIAIS CONSOLIDADOS

Número Total de Atendimentos	=	789
------------------------------	---	-----

# Relatório de indicadores de Atendimentos Prestados por Competência Versão 1.0.4.5

Ministério  
da Saúde



Instituição: IRMANDADE DA SANTA CASA DE MISERICORDIA DE BIRIGU

CNES: 2078252

Competência: 01/2017

---

## INTERNAÇÕES

Número Total de Pacientes	=	168
Número Total de Internações	=	172
Total de Paciente-Dia (Total Diárias)	=	423

## ATENDIMENTOS AMBULATORIAIS

Número Total de Pacientes	=	1
Número Total de Atendimentos	=	1

## ATENDIMENTOS AMBULATORIAIS CONSOLIDADOS

Número Total de Atendimentos	=	555
------------------------------	---	-----

## 2078252 SANTA CASA DE BIRIGUI, 2017

Frequência por Complex proc segundo Proc realizado

Proc realiz (2008+	Média complexidade	Alta complexidade	Total
0301060010 DIAGNOSTICO E/OU ATENDIMENTO DE URGENCIA EM CLINICA PEDIATRICA	7	0	7
0301060070 DIAGNOSTICO E/OU ATENDIMENTO DE URGENCIA EM CLINICA CIRURGICA	208	0	208
0301060088 DIAGNOSTICO E/OU ATENDIMENTO DE URGENCIA EM CLINICA MEDICA	22	0	22
0303010010 TRATAMENTO DE DENGUE CLASSICA	4	0	4
0303010037 TRATAMENTO DE OUTRAS DOENÇAS BACTERIANAS	25	0	25
0303010053 TRATAMENTO DE OUTRAS DOENÇAS DEVIDAS A PROTOZOARIOS (B55 a B64)	8	0	8
0303010061 TRATAMENTO DE DOENÇAS INFECCIOSAS E INTESTINAIS	43	0	43
0303010070 TRATAMENTO DE FEBRES POR ARBOVIRUS E FEBRES HEMORRÁGICAS VIRAIS	1	0	1
0303010100 TRATAMENTO DE HELMINTIASES (B65 a B83)	1	0	1
0303010126 TRATAMENTO DE INFECÇÕES DE TRANSMISSÃO PREDOMINANTEMENTE SEXUAL (A50 A A64)	29	0	29
0303010134 TRATAMENTO DE INFECÇÕES VIRAIS CARACTERIZADAS POR LESÕES DE PELE E MUCOSAS (B00 A B09)	3	0	3
0303010169 TRATAMENTO DE MICOSES (B35 A B49)	1	0	1
0303010193 TRATAMENTO DE OUTRAS DOENÇAS CAUSADAS POR VIRUS (B25 A B34)	1	0	1
0303020032 TRATAMENTO DE ANEMIA APLASTICA E OUTRAS ANEMIAS	2	0	2
0303020040 TRATAMENTO DE ANEMIA HEMOLITICA	6	0	6
0303020059 TRATAMENTO DE ANEMIAS NUTRICIONAIS	108	0	108
0303030038 TRATAMENTO DE DIABETES MELLITUS	15	0	15
0303030046 TRATAMENTO DE DISTURBIOS METABOLICOS	12	0	12
0303040084 TRATAMENTO CONSERVADOR DE TRAUMATISMO CRANIOENCEFALICO (GRAU LEVE)	9	0	9
0303040092 TRATAMENTO CONSERVADOR DE TRAUMATISMO CRANIOENCEFALICO (GRAU MEDIO)	1	0	1
0303040149 TRATAMENTO DE ACIDENTE VASCULAR CEREBRAL - AVC (ISQUEMICO OU HEMORRAGICO AGUDO)	154	0	154
0303040157 TRATAMENTO DE COMPLICACOES DA HIDROCEFALIA	1	0	1
0303040165 TRATAMENTO DE CRISES EPILETTICAS NAO CONTROLADAS	9	0	9
0303040181 TRATAMENTO DE DOENCA DE PARKINSON	1	0	1
0303040211 TRATAMENTO DE ENCEFALOPATIA HIPERTENSIVA	6	0	6
0303040262 TRATAMENTO DE POLINEUROPATIAS	6	0	6
0303040270 TRATAMENTO DE POLIRRADICULONEURITE DESMIELINIZANTE AGUDA	2	0	2
0303040289 TRATAMENTO DE SURTO DE ESCLEROSE MULTIPLA	3	0	3
0303060018 TRATAMENTO DE ANEURISMA DA AORTA	1	0	1
0303060026 TRATAMENTO DE ARRITMIAS	18	0	18
0303060042 TRATAMENTO DE CARDIOPATIA ISQUEMICA CRONICA	4	0	4
0303060077 TRATAMENTO DE CHOQUE HIPOVOLEMICO	4	0	4
0303060107 TRATAMENTO DE CRISE HIPERTENSIVA	1	0	1
0303060131 TRATAMENTO DE EDEMA AGUDO DE PULMAO	4	0	4
0303060140 TRATAMENTO DE EMBOLIA PULMONAR	12	0	12
0303060182 TRATAMENTO DE HIPERTENSAO SECUNDARIA	2	0	2
0303060190 TRATAMENTO DE INFARTO AGUDO DO MIOCARDIO	97	0	97
0303060204 TRATAMENTO DE INSUFICIENCIA ARTERIAL C/ ISQUEMIA CRITICA	1	0	1
0303060212 TRATAMENTO DE INSUFICIENCIA CARDIACA	88	0	88
0303060263 TRATAMENTO DE PE DIABETICO COMPLICADO	7	0	7
0303060271 TRATAMENTO DE PERICARDITE	1	0	1
0303060280 TRATAMENTO DE SINDROME CORONARIANA AGUDA	5	0	5
0303060298 TRATAMENTO DE TROMBOSE VENOSA PROFUNDA	13	0	13
0303060301 TRATAMENTO DE VARIZES DOS MEMBROS INFERIORES C/ ULCERA	2	0	2



## 2078252 SANTA CASA DE BIRIGUI, 2017

Frequência por Complex proc segundo Proc realizado

Proc realiz [2008+	Média complexidade	Alta complexidade	Total
0303070064 TRATAMENTO DE DOENÇAS DO ESÓFAGO ESTOMAGO E DUODENO	6	0	6
0303070072 TRATAMENTO DE DOENÇAS DO FIGADO	20	0	20
0303070099 TRATAMENTO DE ENTERITES E COLITES NAO INFECCIOSAS	2	0	2
0303070102 TRATAMENTO DE OUTRAS DOENÇAS DO APARELHO DIGESTIVO	125	0	125
0303070110 TRATAMENTO DE OUTRAS DOENÇAS DO INTESTINO	28	0	28
0303070129 TRATAMENTO DE TRANSTORNOS DAS VIAS BILIARES E PANCREAS	93	0	93
0303080043 TRATAMENTO DE AFECCOES BOLHOSAS	1	0	1
0303080051 TRATAMENTO DE DERMATITES E ECZEMAS	5	0	5
0303080060 TRATAMENTO DE ESTAFILOCOCCIAS	38	0	38
0303080078 TRATAMENTO DE ESTREPTOCOCCIAS	19	0	19
0303080094 TRATAMENTO DE OUTRAS AFECCOES DA PELE E DO TECIDO SUBCUTANEO	6	0	6
0303090235 TRATAMENTO CONSERVADOR DE LESAO DA COLUNA TORACO-LOMBO-SACRA C/ ORTESE	1	0	1
0303090316 TRATAMENTO DAS POLIARTROPATIAS INFLAMATORIAS	3	0	3
0303100010 TRATAMENTO DE COMPLICAÇÕES RELACIONADAS PREDOMINANTEMENTE AO PUERPERIO	8	0	8
0303100036 TRATAMENTO DE EDEMA, PROTEINURIA E TRANSTORNOS HIPERTENSIVOS NA GRAVIDEZ PARTO E PUERPERIO	9	0	9
0303100044 TRATAMENTO DE INTERCORRENCIAS CLINICAS NA GRAVIDEZ	294	0	294
0303110058 TRATAMENTO DE FENDA LABIAL E/OU FENDA PALATINA	1	0	1
0303140046 TRATAMENTO DAS DOENÇAS CRONICAS DAS VIAS AEREAS INFERIORES	9	0	9
0303140070 TRATAMENTO DE DOENÇA DO OUVIDO EXTERNO MEDIO E DA MASTOIDE	14	0	14
0303140097 TRATAMENTO DE HEMORRAGIAS DAS VIAS RESPIRATORIAS	1	0	1
0303140100 TRATAMENTO DE INFECCOES AGUDAS DAS VIAS AEREAS SUPERIORES	25	0	25
0303140135 TRATAMENTO DE OUTRAS DOENÇAS DO APARELHO RESPIRATORIO	2	0	2
0303140143 TRATAMENTO DE OUTRAS INFECCOES AGUDAS DAS VIAS AEREAS INFERIORES	16	0	16
0303140151 TRATAMENTO DE PNEUMONIAS OU INFLUENZA (GRIPE)	873	0	873
0303150017 TRATAMENTO DE DOENÇAS DOS ORGAOS GENITAIS MASCULINOS	1	0	1
0303150025 TRATAMENTO DE DOENÇAS GLOMERULARES	1	0	1
0303150033 TRATAMENTO DE DOENÇAS INFLAMATORIAS DOS ORGAOS PELVICOS FEMININOS	9	0	9
0303150050 TRATAMENTO DE OUTRAS DOENÇAS DO APARELHO URINARIO	78	0	78
0303150068 TRATAMENTO DE OUTROS TRANSTORNOS DO RIM E DO URETER	1	0	1
0303160020 TRATAMENTO DE INFECCOES ESPECIFICAS DO PERIODO PERINATAL	1	0	1
0303160039 TRATAMENTO DE OUTROS TRANSTORNOS ORIGINADOS NO PERIODO PERINATAL	8	0	8
0303160047 TRATAMENTO DE TRANSTORNOS HEMORRAGICOS E HEMATOLOGICOS DO FETO E DO RECEM-NASCIDO	26	0	26
0303160055 TRATAMENTO DE TRANSTORNOS RELACIONADOS C/ A DURACAO DA GESTACAO E C/ O CRESCIMENTO FETAL	5	0	5
0303160063 TRATAMENTO DE TRANSTORNOS RESPIRATORIOS E CARDIOVASCULARES ESPECIFICOS DO PERIODO NEONATAL	1	0	1
0303160071 TRATAMENTO DE TRAUMATISMO DE PARTO NO NEONATO	1	0	1
0305020013 TRATAMENTO DA PIELONEFRITE	28	0	28
0305020021 TRATAMENTO DE CALCULOSE RENAL	2	0	2
0305020030 TRATAMENTO DE HIPERTENSAO NEFROGENA E RENOVASCULAR	1	0	1
0305020048 TRATAMENTO DE INSUFICIENCIA RENAL AGUDA	10	0	10
0305020056 TRATAMENTO DE INSUFICIENCIA RENAL CRONICA	1	0	1
0308010035 TRATAMENTO DE TRAUMATISMOS C/ LESAO DE ORGAO INTRA-TORACICO E INTRA-ABDOMINAL	3	0	3
0308010043 TRATAMENTO DE TRAUMATISMOS ENVOLVENDO MULTIPLAS REGIOES DO CORPO	2	0	2
0308020022 TRATAMENTO DE EFEITOS DO CONTATO C/ ANIMAIS E PLANTAS VENENOSOS	5	0	5
0308020030 TRATAMENTO DE INTOXICAÇÃO OU ENVENENAMENTO POR EXPOSICAO A MEDICAMENTO E SUBSTANCIAS DE USO NAO MEDI	9	0	9

## 2078252 SANTA CASA DE BIRIGUI, 2017

Frequência por Complex proc segundo Proc realizado

Proc realiz [2008+]	Média complexidade	Alta complexidade	Total
0308040015 TRATAMENTO DE COMPLICACOES DE PROCEDIMENTOS CIRURGICOS OU CLINICOS	34	0	34
0310010039 PARTO NORMAL	541	0	541
0401020045 EXCISAO E ENXERTO DE PELE (HEMANGIOMA, NEVUS OU TUMOR)	1	0	1
0401020053 EXCISAO E SUTURA DE LESAO NA PELE C/ PLASTICA EM Z OU ROTACAO DE RETALHO	7	0	7
0401020070 EXERESE DE CISTO DERMÓIDE	1	0	1
0401020088 EXERESE DE CISTO SACRO-CÓCCIGEO	2	0	2
0401020100 EXTIRPAÇÃO E SUPRESSAO DE LESAO DE PELE E DE TECIDO CELULAR SUBCUTANEO	1	0	1
0402010051 TIREOIDECTOMIA TOTAL C/ ESVAZIAMENTO GANGLIONAR	1	0	1
0403020077 NEUROLISE NAO FUNCIONAL DE NERVOS PERIFERICOS	6	0	6
0403020085 NEURORRAFIA	1	0	1
0403020123 TRATAMENTO CIRURGICO DE SINDROME COMPRESSIVA EM TUNEL OSTEO-FIBROSO AO NIVEL DO CARPO	5	0	5
0404010059 DRENAGEM DE ABSCESSO FARINGEO	1	0	1
0404010121 EXERESE DE TUMOR DE VIAS AEREAS SUPERIORES, FACE E PESCOCO	3	0	3
0404010377 TRAQUEOSTOMIA	13	0	13
0404020470 RECONSTRUÇÃO DO SULCO GENGIVO-LABIAL	2	0	2
0404020496 OSTEOSINTESE DE FRATURA UNILATERAL DO CÔNDILO MANDIBULAR	1	0	1
0404020500 OSTEOSINTESE DA FRATURA COMPLEXA DA MANDÍBULA	3	0	3
0404020526 OSTEOSINTESE DE FRATURA DO COMPLEXO ÓRBITO-ZIGOMÁTICO-MAXILAR	1	0	1
0404020542 REDUÇÃO CIRURGICA DE FRATURA DOS OSSOS PRÓPRIOS DO NARIZ	3	0	3
0404020704 OSTEOSINTESE DA FRATURA DO OSSO ZIGOMÁTICO	1	0	1
0404030076 LABIOPLASTIA UNILATERAL EM DOIS TEMPOS	1	0	1
0406020159 EXERESE DE GANGLIO LINFATICO	1	0	1
0406020221 LINFADENECTOMIA RADICAL AXILAR UNILATERAL	1	0	1
0406020566 TRATAMENTO CIRURGICO DE VARIZES (BILATERAL)	18	0	18
0407010190 GASTRORRAFIA	3	0	3
0407020039 APENDICECTOMIA	39	0	39
0407020063 COLECTOMIA PARCIAL (HEMICOLECTOMIA)	1	0	1
0407020071 COLECTOMIA TOTAL	1	0	1
0407020101 COLOSTOMIA	2	0	2
0407020136 DRENAGEM DE ABSCESSO ANU-RETAL	3	0	3
0407020152 DRENAGEM DE HEMATOMA / ABSCESSO RETRO-RETAL	1	0	1
0407020209 ENTEROTOMIA E/OU ENTERORRAFIA C/ SUTURA / RESSECCAO (QUALQUER SEGMENTO)	1	0	1
0407020225 EXCISAO DE LESAO / TUMOR ANU-RETAL	1	0	1
0407020241 FECHAMENTO DE ENTEROSTOMIA (QUALQUER SEGMENTO)	1	0	1
0407020268 FECHAMENTO DE FISTULA DE RETO	1	0	1
0407020284 HEMORROIDECTOMIA	23	0	23
0407020292 HERNIORRAFIA C/ RESSECCAO INTESTINAL (HERNIA ESTRANGULADA)	1	0	1
0407020322 PLASTICA ANAL EXTERNA / ESFINCTEROPLASTIA ANAL	1	0	1
0407020381 REMOCAO CIRURGICA DE FECALOMA	2	0	2
0407020403 RETOSSIGMOIDECTOMIA ABDOMINAL	3	0	3
0407030026 COLECISTECTOMIA	43	0	43
0407030034 COLECISTECTOMIA VIDEOLAPAROSCOPICA	3	0	3
0407030069 COLEDOCOTOMIA C/ OU S/ COLECISTECTOMIA	1	0	1
0407040013 DRENAGEM DE ABSCESSO PELVICO	5	0	5

## 2078252 SANTA CASA DE BIRIGUI, 2017

Frequência por Complex proc segundo Proc realizado

Proc realiz [2008+]	Média complexidade	Alta complexidade	Total
0407040030 DRENAGEM DE HEMATOMA / ABSCESSO PRE-PERITONEAL	4	0	4
0407040064 HERNIOPLASTIA EPIGASTRICA	2	0	2
0407040080 HERNIOPLASTIA INCISIONAL	5	0	5
0407040099 HERNIOPLASTIA INGUINAL (BILATERAL)	2	0	2
0407040102 HERNIOPLASTIA INGUINAL / CRURAL (UNILATERAL)	33	0	33
0407040129 HERNIOPLASTIA UMBILICAL	9	0	9
0407040137 HERNIORRAFIA INGUINAL VIDEOLAPAROSCOPICA	1	0	1
0407040145 HERNIORRAFIA S/ RESSECCAO INTESTINAL (HERNIA ESTRANGULADA)	4	0	4
0407040161 LAPAROTOMIA EXPLORADORA	11	0	11
0407040170 LAPAROTOMIA VIDEOLAPAROSCOPICA PARA DRENAGEM E/OU BIOPSIA	1	0	1
0407040226 REPARACAO DE OUTRAS HERNIAS	1	0	1
0407040242 RESSUTURA DE PAREDE ABDOMINAL (POR DEISCENCIA TOTAL / EVISCERACAO)	3	0	3
0408010134 REDUCAO INCRUENTA DE LUXACAO OU FRATURA / LUXACAO ESCAPULO-UMERAL	6	0	6
0408010142 REPARO DE ROTURA DO MANGUITO ROTADOR (INCLUI PROCEDIMENTOS DESCOMPRESSIVOS)	2	0	2
0408010150 TRATAMENTO CIRURGICO DE FRATURA DA CLAVICULA	10	0	10
0408010185 TRATAMENTO CIRURGICO DE LUXACAO / FRATURA-LUXACAO ACROMIO-CLAVICULAR	7	0	7
0408010193 TRATAMENTO CIRURGICO DE LUXACAO / FRATURA-LUXACAO ESCAPULO-UMERAL AGUDA	3	0	3
0408010215 TRATAMENTO CIRURGICO DE LUXACAO RECIDIVANTE / HABITUAL DE ARTICULACAO ESCAPULO-UMERAL	1	0	1
0408020016 AMPUTACAO / DESARTICULACAO DE MAO E PUNHO	1	0	1
0408020040 ARTROPLASTIA DE ARTICULACAO DA MAO	1	0	1
0408020156 REDUCAO INCRUENTA DE FRATURA / LESAO FISARIA DE COTOVELO	1	0	1
0408020164 REDUCAO INCRUENTA DE FRATURA / LESAO FISARIA DO EXTREMO PROXIMAL DO UMERO	1	0	1
0408020199 REDUCAO INCRUENTA DE FRATURA DA DIAFISE DO UMERO	2	0	2
0408020202 REDUCAO INCRUENTA DE FRATURA DIAFISARIA DOS OSSOS DO ANTEBRAÇO	7	0	7
0408020229 REDUCAO INCRUENTA DE LUXACAO / FRATURA-LUXACAO DO COTOVELO	3	0	3
0408020245 REDUCAO INCRUENTA DE LUXACAO OU FRATURA / LUXACAO NO PUNHO	1	0	1
0408020326 TRATAMENTO CIRURGICO DE DEDO EM GATILHO	3	0	3
0408020334 TRATAMENTO CIRURGICO DE FRATURA / LESAO FISARIA DA EXTREMIDADE PROXIMAL DO UMERO	12	0	12
0408020342 TRATAMENTO CIRURGICO DE FRATURA / LESAO FISARIA DAS FALANGES DA MAO (COM FIXACAO)	8	0	8
0408020369 TRATAMENTO CIRURGICO DE FRATURA / LESAO FISARIA DO CONDILIO / TROCLEA/APOFISE CORONÓIDE DO ULNA / CAB	2	0	2
0408020385 TRATAMENTO CIRURGICO DE FRATURA / LESAO FISARIA SUPRACONDILIANA DO UMERO	4	0	4
0408020393 TRATAMENTO CIRURGICO DE FRATURA DA DIAFISE DO UMERO	13	0	13
0408020407 TRATAMENTO CIRURGICO DE FRATURA DA EXTREMIDADE / METAFISE DISTAL DOS OSSOS DO ANTEBRAÇO	29	0	29
0408020415 TRATAMENTO CIRURGICO DE FRATURA DE EXTREMIDADES / METAFISE PROXIMAL DOS OSSOS DO ANTEBRAÇO	1	0	1
0408020423 TRATAMENTO CIRURGICO DE FRATURA DIAFISARIA DE AMBOS OS OSSOS DO ANTEBRAÇO (C/ SINTESE)	98	0	98
0408020431 TRATAMENTO CIRURGICO DE FRATURA DIAFISARIA ÚNICA DO RÁDIO / DA ULNA	1	0	1
0408020440 TRATAMENTO CIRURGICO DE FRATURA LESAO FISARIA DOS OSSOS DO ANTEBRAÇO	1	0	1
0408020482 TRATAMENTO CIRURGICO DE LESAO AGUDA CAPSULO-LIGAMENTAR DO MEMBRO SUPERIOR: COTOVELO / PUNHO	1	0	1
0408020512 TRATAMENTO CIRURGICO DE LUXACAO / FRATURA-LUXACAO CARPO-METACARPIANA	1	0	1
0408020539 TRATAMENTO CIRURGICO DE LUXACAO / FRATURA-LUXACAO METACARPO-FALANGIANA	21	0	21
0408020547 TRATAMENTO CIRURGICO DE LUXACAO OU FRATURA-LUXACAO DO COTOVELO	3	0	3
0408020555 TRATAMENTO CIRURGICO DE PSEUDARTROSE / RETARDO DE CONSOLIDACAO / PERDA OSSEA DA MAO	1	0	1
0408020580 TRATAMENTO CIRURGICO DE PSEUDARTROSE AO NIVEL DO COTOVELO	2	0	2
0408020598 TRATAMENTO CIRURGICO DE PSEUDARTROSE NA REGIAO METAFISE-EPIFISARIA DISTAL DO RADIO E ULNA	1	0	1

## 2078252 SANTA CASA DE BIRIGUI, 2017

Frequência por Complex proc segundo Proc realizado

Proc realiz (2008+)	Média complexidade	Alta complexidade	Total
0408020601 TRATAMENTO CIRÚRGICO DE PSEUDO-RETARDO / CONSOLIDAÇÃO / PERDA ÓSSEA AO NÍVEL DO CARPO	1	0	1
0408040050 ARTROPLASTIA PARCIAL DE QUADRIL	5	0	5
0408040084 ARTROPLASTIA TOTAL PRIMÁRIA DO QUADRIL CIMENTADA	6	0	6
0408040122 EPIFISIODESE DO TROCANTER MAIOR DO FÊMUR	1	0	1
0408040190 REDUÇÃO INCRUENTA DE LUXAÇÃO COXOFEMORAL TRAUMÁTICA / PÓS-ARTROPLASTIA	3	0	3
0408050012 AMPUTAÇÃO / DESARTICULAÇÃO DE MEMBROS INFERIORES	9	0	9
0408050020 AMPUTAÇÃO / DESARTICULAÇÃO DE PE E TARSO	5	0	5
0408050039 ARTRODESE DE MEDIAS / GRANDES ARTICULAÇÕES DE MEMBRO INFERIOR	1	0	1
0408050101 PATELECTOMIA TOTAL OU PARCIAL	1	0	1
0408050128 REALINHAMENTO DO MECANISMO EXTENSOR DO JOELHO	1	0	1
0408050136 RECONSTRUÇÃO DE TENDÃO PATELAR / TENDÃO QUADRICIPITAL	1	0	1
0408050217 REDUÇÃO INCRUENTA DE FRATURA / LUXAÇÃO / FRATURA-LUXAÇÃO DO TORNOZELO	1	0	1
0408050225 REDUÇÃO INCRUENTA DE FRATURA DIAFISÁRIA / LESÃO FISÁRIA DISTAL DA TÍBIA C/ OU S/ FRATURA DA FÍBULA	1	0	1
0408050233 REDUÇÃO INCRUENTA DE FRATURA DIAFISÁRIA / LESÃO FISÁRIA PROXIMAL DO FÊMUR	3	0	3
0408050268 REDUÇÃO INCRUENTA DE LUXAÇÃO / FRATURA-LUXAÇÃO DO JOELHO	1	0	1
0408050357 SINDACTILIA CIRÚRGICA DOS DEDOS DO PE (PROCEDIMENTO TIPO KELIKIAN)	1	0	1
0408050438 TRATAMENTO CIRÚRGICO DE AVULSAO DO GRANDE E DO PEQUENO TROCANTER	1	0	1
0408050454 TRATAMENTO CIRÚRGICO DE FRATURA / LESÃO FISÁRIA DE OSSOS DO MÍDIO-PE	2	0	2
0408050470 TRATAMENTO CIRÚRGICO DE FRATURA / LESÃO FISÁRIA DOS PODODÁCTILOS	1	0	1
0408050489 TRATAMENTO CIRÚRGICO DE FRATURA / LESÃO FISÁRIA PROXIMAL (COLO) DO FÊMUR (SÍNTESE)	16	0	16
0408050497 TRATAMENTO CIRÚRGICO DE FRATURA BIMAIOLAR / TRIMAIOLAR / DA FRATURA-LUXAÇÃO DO TORNOZELO	30	0	30
0408050500 TRATAMENTO CIRÚRGICO DE FRATURA DA DIÁFISE DA TÍBIA	22	0	22
0408050519 TRATAMENTO CIRÚRGICO DE FRATURA DA DIÁFISE DO FÊMUR	14	0	14
0408050527 TRATAMENTO CIRÚRGICO DE FRATURA DA PATELA POR FIXAÇÃO INTERNA	13	0	13
0408050535 TRATAMENTO CIRÚRGICO DE FRATURA DO CALCÂNEO	12	0	12
0408050543 TRATAMENTO CIRÚRGICO DE FRATURA DO PILÃO TIBIAL	12	0	12
0408050551 TRATAMENTO CIRÚRGICO DE FRATURA DO PLANALTO TIBIAL	24	0	24
0408050586 TRATAMENTO CIRÚRGICO DE FRATURA INTERCONDILEANA / DOS CÔNDILOS DO FÊMUR	4	0	4
0408050616 TRATAMENTO CIRÚRGICO DE FRATURA SUBTROCANTERIANA	18	0	18
0408050624 TRATAMENTO CIRÚRGICO DE FRATURA SUPRACONDILEANA DO FÊMUR (METÁFISE DISTAL)	2	0	2
0408050632 TRATAMENTO CIRÚRGICO DE FRATURA TRANSTROCANTERIANA	33	0	33
0408050667 TRATAMENTO CIRÚRGICO DE LESÃO AGUDA CAPSULO-LIGAMENTAR MEMBRO INFERIOR (JOELHO / TORNOZELO)	1	0	1
0408050683 TRATAMENTO CIRÚRGICO DE LUXAÇÃO / FRATURA-LUXAÇÃO AO NÍVEL DO JOELHO	3	0	3
0408050691 TRATAMENTO CIRÚRGICO DE LUXAÇÃO / FRATURA-LUXAÇÃO METATARSO-FALANGIANA / INTER-FALANGIANA	4	0	4
0408050713 TRATAMENTO CIRÚRGICO DE LUXAÇÃO / FRATURA-LUXAÇÃO TARSO-METATARSICA	1	0	1
0408050837 TRATAMENTO CIRÚRGICO DE PSEUDARTROSE / RETARDO DE CONSOLIDAÇÃO / PERDA ÓSSEA METÁFISE DISTAL DO FÊMUR	1	0	1
0408050845 TRATAMENTO CIRÚRGICO DE PSEUDARTROSE / RETARDO DE CONSOLIDAÇÃO AO NÍVEL DO JOELHO	1	0	1
0408050853 TRATAMENTO CIRÚRGICO DE PSEUDARTROSE CONGÊNITA DA TÍBIA	0	1	1
0408060018 ALONGAMENTO / ENCURTAMENTO MIOTENDINOSO	1	0	1
0408060042 AMPUTAÇÃO / DESARTICULAÇÃO DE DEDO	8	0	8
0408060158 MANIPULAÇÃO ARTICULAR	6	0	6
0408060174 OSTECTOMIA DE OSSOS LONGOS EXCETO DA MÃO E DO PÉ	6	0	6
0408060212 RESSECÇÃO DE CISTO SINOVIAL	1	0	1
0408060310 RESSECÇÃO SIMPLES DE TUMOR ÓSSEO / DE PARTES MOLES	3	0	3

## 2078252 SANTA CASA DE BIRIGUI, 2017

Frequência por Complex proc segundo Proc realizado

Proc realiz [2008+	Média complexidade	Alta complexidade	Total
0408060328 RETIRADA DE CORPO ESTRANHO INTRA-ARTICULAR	5	0	5
0408060336 RETIRADA DE CORPO ESTRANHO INTRA-OSSEO	5	0	5
0408060352 RETIRADA DE FIO OU PINO INTRA-OSSEO	17	0	17
0408060360 RETIRADA DE FIXADOR EXTERNO	14	0	14
0408060379 RETIRADA DE PLACA E/OU PARAFUSOS	15	0	15
0408060387 RETIRADA DE PRÓTESE DE SUBSTITUIÇÃO DE GRANDES ARTICULAÇÕES (OMBRO / COTOVELO / QUADRIL / JOELHO)	1	0	1
0408060425 REVISÃO CIRÚRGICA DE COTO DE AMPUTAÇÃO DOS DEDOS	1	0	1
0408060441 TENÓLISE	5	0	5
0408060450 TENOMIORRAFIA	1	0	1
0408060478 TENOPLASTIA OU ENXERTO DE TENDÃO UNICO	2	0	2
0408060484 TENORRAFIA ÚNICA EM TUNEL OSTEO-FIBROSO	18	0	18
0408060557 TRATAMENTO CIRÚRGICO DE ARTRITE INFECCIOSA (GRANDES E MÉDIAS ARTICULAÇÕES)	4	0	4
0408060565 TRATAMENTO CIRÚRGICO DE ARTRITE INFECCIOSA DAS PEQUENAS ARTICULAÇÕES	1	0	1
0408060590 TRATAMENTO CIRÚRGICO DE FRATURA VICIOSAMENTE CONSOLIDADA DOS OSSOS LONGOS EXCETO DA MÃO E DO PÉ	12	0	12
0409010065 CISTOLITOTOMIA E/OU RETIRADA DE CORPO ESTRANHO DA BEXIGA	5	0	5
0409010090 CISTOSTOMIA	1	0	1
0409010200 NEFRECTOMIA PARCIAL	1	0	1
0409010286 NEFROSTOMIA C/ OU S/ DRENAGEM	1	0	1
0409030040 RESSECCAO ENDOSCOPICA DE PROSTATA	4	0	4
0409040118 NEOSTOMIA DE EPIDIDIMO / CANAL DEFERENTE	1	0	1
0409040215 TRATAMENTO CIRURGICO DE HIDROCELE	2	0	2
0409040231 TRATAMENTO CIRURGICO DE VARICOCELE	2	0	2
0409050075 PLASTICA TOTAL DO PENIS	1	0	1
0409050083 POSTECTOMIA	7	0	7
0409060011 CERCLAGEM DE COLO DO UTERO	3	0	3
0409060046 CURETAGEM SEMIÓTICA C/ OU S/ DILATAÇÃO DO COLO DO UTERO	23	0	23
0409060054 CURETAGEM UTERINA EM MOLA HIDATIFORME	2	0	2
0409060119 HISTERECTOMIA C/ ANEXECTOMIA (UNI / BILATERAL)	2	0	2
0409060127 HISTERECTOMIA SUBTOTAL	8	0	8
0409060135 HISTERECTOMIA TOTAL	6	0	6
0409060194 MIOMECTOMIA	2	0	2
0409060216 OOFORECTOMIA / OOFOROPLASTIA	2	0	2
0409070157 EXERESE DE GLANDULA DE BARTHOLIN / SKENE	1	0	1
0410010014 DRENAGEM DE ABSCESSO DE MAMA	18	0	18
0410010073 PLASTICA MAMARIA FEMININA NAO ESTETICA	1	0	1
0410010111 SETORECTOMIA / QUADRANTECTOMIA	7	0	7
0411010034 PARTO CESARIANO	200	0	200
0411010077 SUTURA DE LACERACOES DE TRAJETO PELVICO	1	0	1
0411020013 CURETAGEM POS-ABORTAMENTO / PUERPERAL	83	0	83
0411020048 TRATAMENTO CIRURGICO DE GRAVIDEZ ECTOPICA	3	0	3
0412040166 TORACOSTOMIA COM DRENAGEM PLEURAL FECHADA	43	0	43
0413040178 TRATAMENTO CIRURGICO DE LESOES EXTENSAS C/ PERDA DE SUBSTANCIA CUTANEA	25	0	25
0415010012 TRATAMENTO C/ CIRURGIAS MULTIPLAS	96	0	96
0415030013 TRATAMENTO CIRURGICO EM POLITRAUMATIZADO	22	0	22

## 2078252 SANTA CASA DE BIRIGUI, 2017

Freqüência por Complex proc segundo Proc realizado

---

Proc realiz [2008+	Média complexidade	Alta complexidade	Total
0415040027 DEBRIDAMENTO DE FASCEITE NECROTIZANTE	16	0	16
0415040035 DEBRIDAMENTO DE ULCERA / DE TECIDOS DESVITALIZADOS	53	0	53
Total	4.873	1	4.874

## 2078252 SANTA CASA DE BIRIGUI, 2017

Valor Total por Complexo segundo Proc realizado

Proc realiz [2008+	Média complexidade	Alta complexidade	Total
0301060010 DIAGNOSTICO E/OU ATENDIMENTO DE URGENCIA EM CLINICA PEDIATRICA	458,89	0,00	458,89
0301060070 DIAGNOSTICO E/OU ATENDIMENTO DE URGENCIA EM CLINICA CIRURGICA	10.755,37	0,00	10.755,37
0301060088 DIAGNOSTICO E/OU ATENDIMENTO DE URGENCIA EM CLINICA MEDICA	1.605,13	0,00	1.605,13
0303010010 TRATAMENTO DE DENGUE CLÁSSICA	1.191,16	0,00	1.191,16
0303010037 TRATAMENTO DE OUTRAS DOENÇAS BACTERIANAS	28.149,43	0,00	28.149,43
0303010053 TRATAMENTO DE OUTRAS DOENÇAS DEVIDAS A PROTOZOÁRIOS (B55 a B64)	2.076,51	0,00	2.076,51
0303010061 TRATAMENTO DE DOENÇAS INFECCIOSAS E INTESTINAIS	15.276,13	0,00	15.276,13
0303010070 TRATAMENTO DE FEBRES POR ARBOVÍRUS E FEBRES HEMORRÁGICAS VIRAIS	174,45	0,00	174,45
0303010100 TRATAMENTO DE HELMINTÍASES (B65 a B83)	269,91	0,00	269,91
0303010126 TRATAMENTO DE INFECÇÕES DE TRANSMISSÃO PREDOMINANTEMENTE SEXUAL (A50 A A64)	7.792,44	0,00	7.792,44
0303010134 TRATAMENTO DE INFECÇÕES VIRAIS CARACTERIZADAS POR LESÕES DE PELE E MUCOSAS (B00 A B09)	531,26	0,00	531,26
0303010169 TRATAMENTO DE MICOSSES (B35 A B49)	465,31	0,00	465,31
0303010193 TRATAMENTO DE OUTRAS DOENÇAS CAUSADAS POR VÍRUS (B25 A B34)	157,99	0,00	157,99
0303020032 TRATAMENTO DE ANEMIA APLÁSTICA E OUTRAS ANEMIAS	885,68	0,00	885,68
0303020040 TRATAMENTO DE ANEMIA HEMOLÍTICA	1.833,83	0,00	1.833,83
0303020059 TRATAMENTO DE ANEMIAS NUTRICIONAIS	35.887,81	0,00	35.887,81
0303030038 TRATAMENTO DE DIABETES MELLITUS	8.169,30	0,00	8.169,30
0303030046 TRATAMENTO DE DISTÚRBIOS METABÓLICOS	1.981,46	0,00	1.981,46
0303040084 TRATAMENTO CONSERVADOR DE TRAUMATISMO CRANIOENCEFÁLICO (GRAU LEVE)	6.013,55	0,00	6.013,55
0303040092 TRATAMENTO CONSERVADOR DE TRAUMATISMO CRANIOENCEFÁLICO (GRAU MÉDIO)	329,26	0,00	329,26
0303040149 TRATAMENTO DE ACIDENTE VASCULAR CEREBRAL - AVC (ISQUEMICO OU HEMORRÁGICO AGUDO)	101.236,29	0,00	101.236,29
0303040157 TRATAMENTO DE COMPLICAÇÕES DA HIDROCEFALIA	341,65	0,00	341,65
0303040165 TRATAMENTO DE CRISES EPILEPTICAS NÃO CONTROLADAS	2.600,47	0,00	2.600,47
0303040181 TRATAMENTO DE DOENÇA DE PARKINSON	309,73	0,00	309,73
0303040211 TRATAMENTO DE ENCEFALOPATIA HIPERTENSIVA	779,04	0,00	779,04
0303040262 TRATAMENTO DE POLINEUROPATIAS	2.159,46	0,00	2.159,46
0303040270 TRATAMENTO DE POLIRRADICULONEURITE DESMIELINIZANTE AGUDA	522,40	0,00	522,40
0303040289 TRATAMENTO DE SURTO DE ESCLEROSE MÚLTIPLA	911,40	0,00	911,40
0303060018 TRATAMENTO DE ANEURISMA DA AORTA	292,89	0,00	292,89
0303060026 TRATAMENTO DE ARRITMIAS	9.300,14	0,00	9.300,14
0303060042 TRATAMENTO DE CARDIOPATIA ISQUEMICA CRONICA	1.124,92	0,00	1.124,92
0303060077 TRATAMENTO DE CHOQUE HIPOVOLÉMICO	1.832,44	0,00	1.832,44
0303060107 TRATAMENTO DE CRISE HIPERTENSIVA	189,67	0,00	189,67
0303060131 TRATAMENTO DE EDEMA AGUDO DE PULMÃO	5.926,98	0,00	5.926,98
0303060140 TRATAMENTO DE EMBOLIA PULMONAR	10.779,37	0,00	10.779,37
0303060182 TRATAMENTO DE HIPERTENSÃO SECUNDÁRIA	344,68	0,00	344,68
0303060190 TRATAMENTO DE INFARTO AGUDO DO MIOCÁRDIO	75.494,02	0,00	75.494,02
0303060204 TRATAMENTO DE INSUFICIÊNCIA ARTERIAL C/ ISQUEMIA CRÍTICA	321,68	0,00	321,68
0303060212 TRATAMENTO DE INSUFICIÊNCIA CARDÍACA	72.207,06	0,00	72.207,06
0303060263 TRATAMENTO DE PE DIABÉTICO COMPLICADO	2.251,76	0,00	2.251,76
0303060271 TRATAMENTO DE PERICARDITE	351,90	0,00	351,90
0303060280 TRATAMENTO DE SÍNDROME CORONÁRIA AGUDA	1.625,40	0,00	1.625,40
0303060298 TRATAMENTO DE TROMBOSE VENOSA PROFUNDA	4.344,82	0,00	4.344,82
0303060301 TRATAMENTO DE VARIZES DOS MEMBROS INFERIORES C/ ULCERA	522,36	0,00	522,36

2078252 SANTA CASA DE BIRIGUI, 2017  
 Valor Total por Complex proc segundo Proc realizado

Proc realiz [2008+	Média complexidade	Alta complexidade	Total
0303070064 TRATAMENTO DE DOENCAS DO ESOFAGO ESTOMAGO E DUODENO	1.336,78	0,00	1.336,78
0303070072 TRATAMENTO DE DOENCAS DO FIGADO	10.641,67	0,00	10.641,67
0303070099 TRATAMENTO DE ENTERITES E COLITES NAO INFECCIOSAS	459,16	0,00	459,16
0303070102 TRATAMENTO DE OUTRAS DOENCAS DO APARELHO DIGESTIVO	54.941,81	0,00	54.941,81
0303070110 TRATAMENTO DE OUTRAS DOENCAS DO INTESTINO	5.731,03	0,00	5.731,03
0303070129 TRATAMENTO DE TRANSTORNOS DAS VIAS BILIARES E PANCREAS	27.231,81	0,00	27.231,81
0303080043 TRATAMENTO DE AFECCOES BOLHOSAS	218,16	0,00	218,16
0303080051 TRATAMENTO DE DERMATITES E ECZEMAS	1.196,55	0,00	1.196,55
0303080060 TRATAMENTO DE ESTAFILOCOCCIAS	14.261,64	0,00	14.261,64
0303080078 TRATAMENTO DE ESTREPTOCOCCIAS	5.999,78	0,00	5.999,78
0303080094 TRATAMENTO DE OUTRAS AFECCOES DA PELE E DO TECIDO SUBCUTANEO	1.382,94	0,00	1.382,94
0303090235 TRATAMENTO CONSERVADOR DE LESAO DA COLUNA TORACO-LOMBO-SACRA C/ ORTESE	566,33	0,00	566,33
0303090316 TRATAMENTO DAS POLIARTROPATIAS INFLAMATORIAS	677,76	0,00	677,76
0303100010 TRATAMENTO DE COMPLICACOES RELACIONADAS PREDOMINANTEMENTE AO PUERPERIO	1.319,26	0,00	1.319,26
0303100036 TRATAMENTO DE EDEMA, PROTEINURIA E TRANSTORNOS HIPERTENSIVOS NA GRAVIDEZ PARTO E PUERPERIO	1.135,97	0,00	1.135,97
0303100044 TRATAMENTO DE INTERCORRENCIAS CLINICAS NA GRAVIDEZ	34.245,82	0,00	34.245,82
0303110058 TRATAMENTO DE FENDA LABIAL E/OU FENDA PALATINA	444,39	0,00	444,39
0303140046 TRATAMENTO DAS DOENCAS CRONICAS DAS VIAS AEREAS INFERIORES	5.562,00	0,00	5.562,00
0303140070 TRATAMENTO DE DOENCA DO OUVIDO EXTERNO MEDIO E DA MASTOIDE	2.833,08	0,00	2.833,08
0303140097 TRATAMENTO DE HEMORRAGIAS DAS VIAS RESPIRATORIAS	223,20	0,00	223,20
0303140100 TRATAMENTO DE INFECCOES AGUDAS DAS VIAS AEREAS SUPERIORES	5.211,35	0,00	5.211,35
0303140135 TRATAMENTO DE OUTRAS DOENCAS DO APARELHO RESPIRATORIO	5.777,61	0,00	5.777,61
0303140143 TRATAMENTO DE OUTRAS INFECCOES AGUDAS DAS VIAS AEREAS INFERIORES	3.374,14	0,00	3.374,14
0303140151 TRATAMENTO DE PNEUMONIAS OU INFLUENZA (GRIPE)	626.507,93	0,00	626.507,93
0303150017 TRATAMENTO DE DOENCAS DOS ORGAOS GENITAIS MASCULINOS	67,31	0,00	67,31
0303150025 TRATAMENTO DE DOENCAS GLOMERULARES	331,54	0,00	331,54
0303150033 TRATAMENTO DE DOENCAS INFLAMATORIAS DOS ORGAOS PELVICOS FEMININOS	1.969,93	0,00	1.969,93
0303150050 TRATAMENTO DE OUTRAS DOENCAS DO APARELHO URINARIO	33.235,83	0,00	33.235,83
0303150068 TRATAMENTO DE OUTROS TRANSTORNOS DO RIM E DO URETER	323,83	0,00	323,83
0303160020 TRATAMENTO DE INFECCOES ESPECIFICAS DO PERIODO PERINATAL	264,97	0,00	264,97
0303160039 TRATAMENTO DE OUTROS TRANSTORNOS ORIGINADOS NO PERIODO PERINATAL	2.356,80	0,00	2.356,80
0303160047 TRATAMENTO DE TRANSTORNOS HEMORRAGICOS E HEMATOLOGICOS DO FETO E DO RECEM-NASCIDO	6.982,22	0,00	6.982,22
0303160055 TRATAMENTO DE TRANSTORNOS RELACIONADOS C/ A DURACAO DA GESTACAO E C/ O CRESCIMENTO FETAL	3.930,10	0,00	3.930,10
0303160063 TRATAMENTO DE TRANSTORNOS RESPIRATORIOS E CARDIOVASCULARES ESPECIFICOS DO PERIODO NEONATAL	506,45	0,00	506,45
0303160071 TRATAMENTO DE TRAUMATISMO DE PARTO NO NEONATO	170,35	0,00	170,35
0305020013 TRATAMENTO DA PIELONEFRITE	8.446,73	0,00	8.446,73
0305020021 TRATAMENTO DE CALCULOSE RENAL	490,94	0,00	490,94
0305020030 TRATAMENTO DE HIPERTENSAO NEFROGENA E RENOVASCULAR	1.244,06	0,00	1.244,06
0305020048 TRATAMENTO DE INSUFICIENCIA RENAL AGUDA	5.539,06	0,00	5.539,06
0305020056 TRATAMENTO DE INSUFICIENCIA RENAL CRONICA	640,93	0,00	640,93
0308010035 TRATAMENTO DE TRAUMATISMOS C/ LESAO DE ORGAO INTRA-TORACICO E INTRA-ABDOMINAL	755,88	0,00	755,88
0308010043 TRATAMENTO DE TRAUMATISMOS ENVOLVENDO MULTIPLAS REGIOES DO CORPO	692,65	0,00	692,65
0308020022 TRATAMENTO DE EFEITOS DO CONTATO C/ ANIMAIS E PLANTAS VENENOSOS	1.141,00	0,00	1.141,00
0308020030 TRATAMENTO DE INTOXICACAO OU ENVENENAMENTO POR EXPOSICAO A MEDICAMENTO E SUBSTANCIAS DE USO NAO MEDI	2.532,97	0,00	2.532,97



**2078252 SANTA CASA DE BIRIGUI, 2017**  
**Valor Total por Complexo segundo Proc realizado**

Proc realiz [2008+	Média complexidade	Alta complexidade	Total
0308040015 TRATAMENTO DE COMPLICACOES DE PROCEDIMENTOS CIRURGICOS OU CLINICOS	9.276,31	0,00	9.276,31
0310010039 PARTO NORMAL	278.943,37	0,00	278.943,37
0401020045 EXCISAO E ENXERTO DE PELE (HEMANGIOMA, NEVUS OU TUMOR )	380,81	0,00	380,81
0401020053 EXCISAO E SUTURA DE LESAO NA PELE C/ PLASTICA EM Z OU ROTACAO DE RETALHO	2.634,03	0,00	2.634,03
0401020070 EXERESE DE CISTO DERMOIDE	143,72	0,00	143,72
0401020088 EXERESE DE CISTO SACRO-COCCIGEO	335,44	0,00	335,44
0401020100 EXTIRPACAO E SUPRESSAO DE LESAO DE PELE E DE TECIDO CELULAR SUBCUTANEO	182,11	0,00	182,11
0402010051 TIREOIDECTOMIA TOTAL C/ ESVAZIAMENTO GANGLIONAR	799,77	0,00	799,77
0403020077 NEUROLISE NAO FUNCIONAL DE NERVOS PERIFERICOS	2.317,08	0,00	2.317,08
0403020085 NEURORRAFIA	456,47	0,00	456,47
0403020123 TRATAMENTO CIRURGICO DE SINDROME COMPRESSIVA EM TUNEL OSTEO-FIBROSO AO NIVEL DO CARPO	1.738,10	0,00	1.738,10
0404010059 DRENAGEM DE ABSCESSO FARINGEO	302,56	0,00	302,56
0404010121 EXERESE DE TUMOR DE VIAS AEREAS SUPERIORES, FACE E PESCOCO	1.147,74	0,00	1.147,74
0404010377 TRAQUEOSTOMIA	28.010,75	0,00	28.010,75
0404020470 RECONSTRUÇÃO DO SULCO GENGIVO-LABIAL	618,54	0,00	618,54
0404020496 OSTEOSÍNTESE DE FRATURA UNILATERAL DO CÔNDILO MANDIBULAR	823,48	0,00	823,48
0404020500 OSTEOSÍNTESE DA FRATURA COMPLEXA DA MANDÍBULA	5.243,30	0,00	5.243,30
0404020526 OSTEOSÍNTESE DE FRATURA DO COMPLEXO ÓRBITO-ZIGOMÁTICO-MAXILAR	852,69	0,00	852,69
0404020542 REDUÇÃO CIRÚRGICA DE FRATURA DOS OSSOS PRÓPRIOS DO NARIZ	757,20	0,00	757,20
0404020704 OSTEOSÍNTESE DA FRATURA DO OSSO ZIGOMÁTICO	852,69	0,00	852,69
0404030076 LABIPLASTIA UNILATERAL EM DOIS TEMPOS	1.117,69	0,00	1.117,69
0406020159 EXERESE DE GANGLIO LINFÁTICO	160,14	0,00	160,14
0406020221 LINFADENECTOMIA RADICAL AXILAR UNILATERAL	554,29	0,00	554,29
0406020566 TRATAMENTO CIRURGICO DE VARIZES (BILATERAL)	10.527,58	0,00	10.527,58
0407010190 GASTRORRAFIA	2.854,63	0,00	2.854,63
0407020039 APENDICECTOMIA	17.353,24	0,00	17.353,24
0407020063 COLECTOMIA PARCIAL (HEMICOLECTOMIA)	3.089,74	0,00	3.089,74
0407020071 COLECTOMIA TOTAL	2.510,34	0,00	2.510,34
0407020101 COLOSTOMIA	2.815,40	0,00	2.815,40
0407020136 DRENAGEM DE ABSCESSO ANU-RETAL	1.043,07	0,00	1.043,07
0407020152 DRENAGEM DE HEMATOMA / ABSCESSO RETRO-RETAL	512,44	0,00	512,44
0407020209 ENTEROTOMIA E/OU ENTERORRAFIA C/ SUTURA / RESSECCAO (QUALQUER SEGMENTO)	788,04	0,00	788,04
0407020225 EXCISAO DE LESAO / TUMOR ANU-RETAL	359,35	0,00	359,35
0407020241 FECHAMENTO DE ENTEROSTOMIA (QUALQUER SEGMENTO)	650,09	0,00	650,09
0407020268 FECHAMENTO DE FISTULA DE RETO	374,14	0,00	374,14
0407020284 HEMORROIDECTOMIA	7.794,62	0,00	7.794,62
0407020292 HERNIORRAFIA C/ RESSECCAO INTESTINAL (HERNIA ESTRANGULADA)	378,68	0,00	378,68
0407020322 PLASTICA ANAL EXTERNA / ESFINCTEROPLASTIA ANAL	178,24	0,00	178,24
0407020381 REMOCAO CIRURGICA DE FECALOMA	854,34	0,00	854,34
0407020403 RETOSSIGMOIDECTOMIA ABDOMINAL	8.584,03	0,00	8.584,03
0407030026 COLECISTECTOMIA	31.762,55	0,00	31.762,55
0407030034 COLECISTECTOMIA VIDEOLAPAROSCÓPICA	2.175,15	0,00	2.175,15
0407030069 COLEDOCOTOMIA C/ OU S/ COLECISTECTOMIA	617,41	0,00	617,41
0407040013 DRENAGEM DE ABSCESSO PELVICO	3.585,65	0,00	3.585,65

## 2078252 SANTA CASA DE BIRIGUI, 2017

## Valor Total por Complexo segundo Proc realizado

Proc realiz [2008+	Média complexidade	Alta complexidade	Total
0407040030 DRENAGEM DE HEMATOMA / ABSCESSO PRE-PERITONEAL	1.775,32	0,00	1.775,32
0407040064 HERNIOPLASTIA EPIGASTRICA	1.119,74	0,00	1.119,74
0407040080 HERNIOPLASTIA INCISIONAL	2.739,72	0,00	2.739,72
0407040099 HERNIOPLASTIA INGUINAL (BILATERAL)	852,04	0,00	852,04
0407040102 HERNIOPLASTIA INGUINAL / CRURAL (UNILATERAL)	15.222,83	0,00	15.222,83
0407040129 HERNIOPLASTIA UMBILICAL	3.914,91	0,00	3.914,91
0407040137 HERNIORRAFIA INGUINAL VIDEOLAPAROSCOPICA	421,01	0,00	421,01
0407040145 HERNIORRAFIA S/ RESSECCAO INTESTINAL (HERNIA ESTRANGULADA )	1.679,76	0,00	1.679,76
0407040161 LAPAROTOMIA EXPLORADORA	9.754,35	0,00	9.754,35
0407040170 LAPAROTOMIA VIDEOLAPAROSCOPICA PARA DRENAGEM E/OU BIOPSIA	705,01	0,00	705,01
0407040226 REPARACAO DE OUTRAS HERNIAS	406,19	0,00	406,19
0407040242 RESSUTURA DE PAREDE ABDOMINAL (POR DEISCENCIA TOTAL / EVISCERACAO)	1.643,67	0,00	1.643,67
0408010134 REDUCAO INCRUENTA DE LUXAÇÃO OU FRATURA / LUXAÇÃO ESCÁPULO-UMERAL	1.176,48	0,00	1.176,48
0408010142 REPARO DE ROTURA DO MANGUITO ROTADOR (INCLUI PROCEDIMENTOS DESCOMPRESSIVOS)	986,70	0,00	986,70
0408010150 TRATAMENTO CIRÚRGICO DE FRATURA DA CLAVÍCULA	4.089,09	0,00	4.089,09
0408010185 TRATAMENTO CIRURGICO DE LUXACAO / FRATURA-LUXACAO ACROMIO-CLAVICULAR	2.868,44	0,00	2.868,44
0408010193 TRATAMENTO CIRURGICO DE LUXACAO / FRATURA-LUXACAO ESCAPULO-UMERAL AGUDA	904,20	0,00	904,20
0408010215 TRATAMENTO CIRURGICO DE LUXACAO RECIDIVANTE / HABITUAL DE ARTICULACAO ESCAPULO-UMERAL	394,49	0,00	394,49
0408020016 AMPUTAÇÃO / DESARTICULAÇÃO DE MÃO E PUNHO	193,30	0,00	193,30
0408020040 ARTROPLASTIA DE ARTICULAÇÃO DA MÃO	340,48	0,00	340,48
0408020156 REDUÇÃO INCRUENTA DE FRATURA / LESÃO FISARIA DE COTOVELO	236,37	0,00	236,37
0408020164 REDUÇÃO INCRUENTA DE FRATURA / LESÃO FISARIA DO EXTREMO PROXIMAL DO ÚMERO	210,01	0,00	210,01
0408020199 REDUÇÃO INCRUENTA DE FRATURA DA DIÁFISE DO ÚMERO	320,88	0,00	320,88
0408020202 REDUÇÃO INCRUENTA DE FRATURA DIAFISARIA DOS OSSOS DO ANTEBRAÇO	1.496,21	0,00	1.496,21
0408020229 REDUÇÃO INCRUENTA DE LUXAÇÃO / FRATURA-LUXAÇÃO DO COTOVELO	1.241,94	0,00	1.241,94
0408020245 REDUÇÃO INCRUENTA DE LUXAÇÃO OU FRATURA / LUXACAO NO PUNHO	107,24	0,00	107,24
0408020326 TRATAMENTO CIRÚRGICO DE DEDO EM GATILHO	723,45	0,00	723,45
0408020334 TRATAMENTO CIRÚRGICO DE FRATURA / LESÃO FISARIA DA EXTREMIDADE PROXIMAL DO UMEMO	6.057,25	0,00	6.057,25
0408020342 TRATAMENTO CIRÚRGICO DE FRATURA / LESÃO FISARIA DAS FALANGES DA MÃO (COM FIXAÇÃO)	1.540,80	0,00	1.540,80
0408020369 TRATAMENTO CIRÚRGICO DE FRATURA / LESÃO FISARIA DO CÔNDILO / TRÓCLEA/APOFISE CORONÓIDE DO ULNA / CAB	1.303,33	0,00	1.303,33
0408020385 TRATAMENTO CIRÚRGICO DE FRATURA / LESÃO FISARIA SUPRACONDILIANA DO ÚMERO	2.609,82	0,00	2.609,82
0408020393 TRATAMENTO CIRÚRGICO DE FRATURA DA DIÁFISE DO ÚMERO	8.190,38	0,00	8.190,38
0408020407 TRATAMENTO CIRÚRGICO DE FRATURA DA EXTREMIDADE / METÁFISE DISTAL DOS OSSOS DO ANTEBRAÇO	14.101,44	0,00	14.101,44
0408020415 TRATAMENTO CIRÚRGICO DE FRATURA DE EXTREMIDADES / METÁFISE PROXIMAL DOS OSSOS DO ANTEBRAÇO	550,18	0,00	550,18
0408020423 TRATAMENTO CIRÚRGICO DE FRATURA DIAFISARIA DE AMBOS OS OSSOS DO ANTEBRAÇO (C/ SINTESE)	55.601,81	0,00	55.601,81
0408020431 TRATAMENTO CIRÚRGICO DE FRATURA DIAFISARIA ÚNICA DO RÁDIO / DA ULNA	265,29	0,00	265,29
0408020440 TRATAMENTO CIRÚRGICO DE FRATURA LESÃO FISARIA DOS OSSOS DO ANTEBRAÇO	500,50	0,00	500,50
0408020482 TRATAMENTO CIRÚRGICO DE LESÃO AGUDA CAPSULO-LIGAMENTAR DO MEMBRO SUPERIOR: COTOVELO / PUNHO	627,22	0,00	627,22
0408020512 TRATAMENTO CIRÚRGICO DE LUXAÇÃO / FRATURA-LUXAÇÃO CARPO-METACARPIANA	208,94	0,00	208,94
0408020539 TRATAMENTO CIRÚRGICO DE LUXAÇÃO / FRATURA-LUXAÇÃO METACARPO-FALANGIANA	4.068,60	0,00	4.068,60
0408020547 TRATAMENTO CIRÚRGICO DE LUXAÇÃO OU FRATURA-LUXAÇÃO DO COTOVELO	1.841,96	0,00	1.841,96
0408020555 TRATAMENTO CIRÚRGICO DE PSEUDARTROSE / RETARDO DE CONSOLIDAÇÃO / PERDA ÓSSEA DA MÃO	203,12	0,00	203,12
0408020580 TRATAMENTO CIRÚRGICO DE PSEUDARTROSE AO NÍVEL DO COTOVELO	1.614,49	0,00	1.614,49
0408020598 TRATAMENTO CIRÚRGICO DE PSEUDARTROSE NA REGIÃO METAFISE-EPIFISARIA DISTAL DO RADIO E ULNA	504,77	0,00	504,77

## 2078252 SANTA CASA DE BIRIGUI, 2017

Valor Total por Complex proc segundo Proc realizado

Proc realiz [2008+	Média complexidade	Alta complexidade	Total
0408020601 TRATAMENTO CIRÚRGICO DE PSEUDO-RETARDO / CONSOLIDAÇÃO / PERDA ÓSSEA AO NÍVEL DO CARPO	229,29	0,00	229,29
0408040050 ARTROPLASTIA PARCIAL DE QUADRIL	14.157,53	0,00	14.157,53
0408040084 ARTROPLASTIA TOTAL PRIMÁRIA DO QUADRIL CIMENTADA	17.345,16	0,00	17.345,16
0408040122 EPIFISIODESE DO TROCANTER MAIOR DO FÊMUR	865,72	0,00	865,72
0408040190 REDUÇÃO INCRUENTA DE LUXAÇÃO COXOFEMORAL TRAUMÁTICA / PÓS-ARTROPLASTIA	397,53	0,00	397,53
0408050012 AMPUTAÇÃO / DESARTICULAÇÃO DE MEMBROS INFERIORES	9.729,81	0,00	9.729,81
0408050020 AMPUTAÇÃO / DESARTICULAÇÃO DE PE E TARSO	1.581,39	0,00	1.581,39
0408050039 ARTRODESE DE MEDIAS / GRANDES ARTICULAÇÕES DE MEMBRO INFERIOR	1.350,04	0,00	1.350,04
0408050101 PATELECTOMIA TOTAL OU PARCIAL	344,06	0,00	344,06
0408050128 REALINHAMENTO DO MECANISMO EXTENSOR DO JOELHO	273,15	0,00	273,15
0408050136 RECONSTRUÇÃO DE TENDÃO PATELAR / TENDÃO QUADRIPITAL	1.602,18	0,00	1.602,18
0408050217 REDUÇÃO INCRUENTA DE FRATURA / LUXAÇÃO / FRATURA-LUXAÇÃO DO TORNOZELO	225,04	0,00	225,04
0408050225 REDUÇÃO INCRUENTA DE FRATURA DIAFISÁRIA / LESÃO FISÁRIA DISTAL DA TÍBIA C/ OU S/ FRATURA DA FIBULA	212,31	0,00	212,31
0408050233 REDUÇÃO INCRUENTA DE FRATURA DIAFISÁRIA / LESÃO FISÁRIA PROXIMAL DO FÊMUR	542,62	0,00	542,62
0408050268 REDUÇÃO INCRUENTA DE LUXAÇÃO / FRATURA-LUXAÇÃO DO JOELHO	108,25	0,00	108,25
0408050357 SINDACTILIA CIRÚRGICA DOS DEDOS DO PE (PROCEDIMENTO TIPO KELIKIAN)	300,06	0,00	300,06
0408050438 TRATAMENTO CIRÚRGICO DE AVULSAO DO GRANDE E DO PEQUENO TROCANTER	1.073,54	0,00	1.073,54
0408050454 TRATAMENTO CIRÚRGICO DE FRATURA / LESÃO FISÁRIA DE OSSOS DO MÉDIO-PE	758,00	0,00	758,00
0408050470 TRATAMENTO CIRÚRGICO DE FRATURA / LESÃO FISÁRIA DOS PODODACTILOS	356,66	0,00	356,66
0408050489 TRATAMENTO CIRÚRGICO DE FRATURA / LESÃO FISÁRIA PROXIMAL (COLO) DO FÊMUR (SÍNTESE)	25.884,61	0,00	25.884,61
0408050497 TRATAMENTO CIRÚRGICO DE FRATURA BIMALEOLAR / TRIMALEOLAR / DA FRATURA-LUXAÇÃO DO TORNOZELO	18.032,80	0,00	18.032,80
0408050500 TRATAMENTO CIRÚRGICO DE FRATURA DA DIÁFISE DA TÍBIA	36.721,48	0,00	36.721,48
0408050519 TRATAMENTO CIRÚRGICO DE FRATURA DA DIÁFISE DO FÊMUR	26.810,62	0,00	26.810,62
0408050527 TRATAMENTO CIRÚRGICO DE FRATURA DA PATELA POR FIXAÇÃO INTERNA	6.579,71	0,00	6.579,71
0408050535 TRATAMENTO CIRÚRGICO DE FRATURA DO CALCÂNEO	3.733,85	0,00	3.733,85
0408050543 TRATAMENTO CIRÚRGICO DE FRATURA DO PILÃO TIBIAL	10.770,58	0,00	10.770,58
0408050551 TRATAMENTO CIRÚRGICO DE FRATURA DO PLANALTO TIBIAL	17.924,42	0,00	17.924,42
0408050586 TRATAMENTO CIRÚRGICO DE FRATURA INTERCONDILEANA / DOS CÔNDILOS DO FÊMUR	3.263,92	0,00	3.263,92
0408050616 TRATAMENTO CIRÚRGICO DE FRATURA SUBTROCANTERIANA	32.004,49	0,00	32.004,49
0408050624 TRATAMENTO CIRÚRGICO DE FRATURA SUPRACONDILEANA DO FÊMUR (METÁFISE DISTAL)	3.303,40	0,00	3.303,40
0408050632 TRATAMENTO CIRÚRGICO DE FRATURA TRANSTROCANTERIANA	60.940,69	0,00	60.940,69
0408050667 TRATAMENTO CIRÚRGICO DE LESÃO AGUDA CAPSULO-LIGAMENTAR MEMBRO INFERIOR (JOELHO / TORNOZELO)	679,67	0,00	679,67
0408050683 TRATAMENTO CIRÚRGICO DE LUXAÇÃO / FRATURA-LUXAÇÃO AO NÍVEL DO JOELHO	1.797,83	0,00	1.797,83
0408050691 TRATAMENTO CIRÚRGICO DE LUXAÇÃO / FRATURA-LUXAÇÃO METATARSO-FALANGIANA / INTER-FALANGIANA	1.073,68	0,00	1.073,68
0408050713 TRATAMENTO CIRÚRGICO DE LUXAÇÃO / FRATURA-LUXAÇÃO TARSO-METATÁRSICA	268,42	0,00	268,42
0408050837 TRATAMENTO CIRÚRGICO DE PSEUDARTROSE / RETARDO DE CONSOLIDAÇÃO / PERDA ÓSSEA METÁFISE DISTAL DO FÊMUR	881,71	0,00	881,71
0408050845 TRATAMENTO CIRÚRGICO DE PSEUDARTROSE / RETARDO DE CONSOLIDAÇÃO AO NÍVEL DO JOELHO	685,86	0,00	685,86
0408050853 TRATAMENTO CIRÚRGICO DE PSEUDARTROSE CONGÊNITA DA TÍBIA	0,00	858,48	858,48
0408060018 ALONGAMENTO / ENCURTAMENTO MIOTENDINOSO	253,93	0,00	253,93
0408060042 AMPUTAÇÃO / DESARTICULAÇÃO DE DEDO	2.779,10	0,00	2.779,10
0408060158 MANIPULAÇÃO ARTICULAR	732,06	0,00	732,06
0408060174 OSTEOTOMIA DE OSSOS LONGOS EXCETO DA MÃO E DO PÉ	4.493,31	0,00	4.493,31
0408060212 RESSECÇÃO DE CISTO SINOVIAL	115,49	0,00	115,49
0408060310 RESSECÇÃO SIMPLES DE TUMOR ÓSSEO / DE PARTES MOLES	1.128,09	0,00	1.128,09

## 2078252 SANTA CASA DE BIRIGUI, 2017

Valor Total por Complexo segundo Proc realizado

Proc realiz [2008+	Média complexidade	Alta complexidade	Total
0408060328 RETIRADA DE CORPO ESTRANHO INTRA-ARTICULAR	695,35	0,00	695,35
0408060336 RETIRADA DE CORPO ESTRANHO INTRA-ÓSSEO	701,65	0,00	701,65
0408060352 RETIRADA DE FIO OU PINO INTRA-ÓSSEO	2.706,58	0,00	2.706,58
0408060360 RETIRADA DE FIXADOR EXTERNO	2.251,74	0,00	2.251,74
0408060379 RETIRADA DE PLACA E/OU PARAFUSOS	3.959,14	0,00	3.959,14
0408060387 RETIRADA DE PRÓTESE DE SUBSTITUIÇÃO DE GRANDES ARTICULAÇÕES (OMBRO / COTOVELO / QUADRIL / JOELHO)	949,28	0,00	949,28
0408060425 REVISÃO CIRÚRGICA DE COTO DE AMPUTAÇÃO DOS DEDOS	207,02	0,00	207,02
0408060441 TENÓLISE	1.219,00	0,00	1.219,00
0408060450 TENOMIORRAFIA	205,91	0,00	205,91
0408060476 TENOPLASTIA OU ENXERTO DE TENDÃO UNICO	1.400,40	0,00	1.400,40
0408060484 TENORRAFIA ÚNICA EM TÚNEL OSTEO-FIBROSO	7.639,40	0,00	7.639,40
0408060557 TRATAMENTO CIRÚRGICO DE ARTRITE INFECCIOSA (GRANDES E MÉDIAS ARTICULAÇÕES)	1.700,86	0,00	1.700,86
0408060565 TRATAMENTO CIRÚRGICO DE ARTRITE INFECCIOSA DAS PEQUENAS ARTICULAÇÕES	292,41	0,00	292,41
0408060590 TRATAMENTO CIRÚRGICO DE FRATURA VICIOSAMENTE CONSOLIDADA DOS OSSOS LONGOS EXCETO DA MÃO E DO PÉ	12.667,33	0,00	12.667,33
0409010065 CISTOLITOTOMIA E/OU RETIRADA DE CORPO ESTRANHO DA BEXIGA	2.768,66	0,00	2.768,66
0409010090 CISTOSTOMIA	644,41	0,00	644,41
0409010200 NEFRECTOMIA PARCIAL	865,74	0,00	865,74
0409010286 NEFROSTOMIA C/ OU S/ DRENAGEM	701,13	0,00	701,13
0409030040 RESSECÇÃO ENDOSCÓPICA DE PROSTATA	2.474,72	0,00	2.474,72
0409040118 NEOSTOMIA DE EPIDIDIMO / CANAL DEFERENTE	227,87	0,00	227,87
0409040215 TRATAMENTO CIRÚRGICO DE HIDROCELE	513,94	0,00	513,94
0409040231 TRATAMENTO CIRÚRGICO DE VARICOCELE	515,12	0,00	515,12
0409050075 PLÁSTICA TOTAL DO PENIS	505,02	0,00	505,02
0409050083 POSTECTOMIA	1.670,08	0,00	1.670,08
0409060011 CERCLAGEM DE COLO DO ÚTERO	534,03	0,00	534,03
0409060046 CURETAGEM SEMIÓTICA C/ OU S/ DILATAÇÃO DO COLO DO ÚTERO	4.582,12	0,00	4.582,12
0409060054 CURETAGEM UTERINA EM MOLA HIDATIFORME	322,76	0,00	322,76
0409060119 HISTERECTOMIA C/ ANEXECTOMIA (UNI / BILATERAL)	1.637,40	0,00	1.637,40
0409060127 HISTERECTOMIA SUBTOTAL	4.560,32	0,00	4.560,32
0409060135 HISTERECTOMIA TOTAL	3.948,18	0,00	3.948,18
0409060194 MIOMECTOMIA	1.131,31	0,00	1.131,31
0409060216 OOFORRECTOMIA / OOFOROPLASTIA	1.067,72	0,00	1.067,72
0409070157 EXERESE DE GLÂNDULA DE BARTHOLIN / SKENE	232,68	0,00	232,68
0410010014 DRENAGEM DE ABSCESSO DE MAMA	3.287,42	0,00	3.287,42
0410010073 PLÁSTICA MAMÁRIA FEMININA NÃO ESTÉTICA	514,17	0,00	514,17
0410010111 SETORECTOMIA / QUADRANTECTOMIA	2.890,08	0,00	2.890,08
0411010034 PARTO CESARIANO	137.083,29	0,00	137.083,29
0411010077 SUTURA DE LACERAÇÕES DE TRAJETO PÉLVICO	220,44	0,00	220,44
0411020013 CURETAGEM POS-ABORTAMENTO / PUERPERAL	18.034,43	0,00	18.034,43
0411020048 TRATAMENTO CIRÚRGICO DE GRAVIDEZ ECTÓPICA	1.473,54	0,00	1.473,54
0412040166 TORACOSTOMIA COM DRENAGEM PLEURAL FECHADA	54.746,68	0,00	54.746,68
0413040178 TRATAMENTO CIRÚRGICO DE LESÕES EXTENSAS C/ PERDA DE SUBSTÂNCIA CUTÂNEA	18.582,25	0,00	18.582,25
0415010012 TRATAMENTO C/ CIRURGIAS MÚLTIPLAS	130.341,11	0,00	130.341,11
0415030013 TRATAMENTO CIRÚRGICO EM POLITRAUMATIZADO	30.065,40	0,00	30.065,40

## 2078252 SANTA CASA DE BIRIGUI, 2017

Valor Total por Complex proc segundo Proc realizado

---

Proc realiz [2008+	Média complexidade	Alta complexidade	Total
0415040027 DEBRIDAMENTO DE FASCEITE NECROTIZANTE	8.837,75	0,00	8.837,75
0415040035 DEBRIDAMENTO DE ULCERA / DE TECIDOS DESVITALIZADOS	31.788,49	0,00	31.788,49
Total	2.710.126,25	858,48	2.710.984,73

## Irmandade da Santa Casa de Misericórdia de Birigüi

### Atendimento – Pacientes por Clínicas e categorias - O CONVENIOS/2017

Mês	CMA	CCA	CMP	CCP	CO	Total
Janeiro	00	00	00	00	00	00
Fevereiro	00	00	00	00	00	00
Março	00	00	00	00	00	00
Abril	00	00	00	00	00	00
Maio	00	00	00	00	00	00
Junho	00	00	00	00	00	00
Julho	00	01	00	00	00	01
Agosto	00	00	00	00	00	00
Setembro	00	00	00	00	00	00
Outubro	00	00	00	00	00	00
Novembro	00	01	00	00	00	01
Dezembro	00	00	00	00	00	00
Total	00	02	00	00	00	02

## Irmandade da Santa Casa de Misericórdia de Birigüi

### Atendimento – Pacientes por Clínicas e categorias –PART-2017

Mês	CMA	CCA	CMP	CCP	CO	Total
Janeiro	05	22	00	00	53	80
Fevereiro	06	30	00	00	56	92
Março	05	18	00	00	67	90
Abril	05	25	00	00	65	95
Maiο	28	00	00	00	49	77
Junho	10	21	00	00	56	87
Julho	06	26	00	00	57	89
Agosto	07	24	00	00	59	90
Setembro	05	21	00	01	46	73
Outubro	01	24	00	01	55	81
Novembro	03	18	00	00	43	64
Dezembro	11	32	01	00	57	101
Total	92	261	01	02	663	1.019

## Irmandade da Santa Casa de Misericórdia de Birigüi

### Atendimento – Pacientes por Clínicas e categorias SUS -2017

Mês	CMA	CCA	CMP	CCP	CO	Total
Janeiro	195	136	25	04	119	479
Fevereiro	176	124	37	07	105	449
Março	177	146	42	09	142	516
Abril	152	125	40	09	119	445
Maiο	176	130	34	08	130	478
Junho	197	134	46	03	115	495
Julho	211	132	46	09	116	514
Agosto	182	118	65	02	116	483
Setembro	177	151	48	03	107	486
Outubro	189	125	56	08	114	492
Novembro	178	144	54	06	93	475
Dezembro	218	84	33	04	107	446
Total	2.228	1.549	526	72	1.383	5.758



## Irmandade da Santa Casa de Misericórdia de Birigüi

### Atendimento – Pacientes por Clínicas e categorias UNIMED/2017

Mês	CMA	CCA	CMP	CCP	CO	Total
Janeiro	00	00	00	00	00	00
Fevereiro	00	00	00	00	00	00
Março	00	00	00	00	00	00
Abril	00	00	00	00	00	00
Maiο	00	00	00	00	00	00
Junho	00	00	00	00	00	00
Julho	00	00	00	00	00	00
Agosto	00	00	00	00	00	00
Setembro	00	00	00	00	00	00
Outubro	00	00	00	00	00	00
Novembro	00	00	00	00	00	00
Dezembro	00	00	00	00	00	00
Total	00	00	00	00	00	00

## Irmandade da Santa Casa de Misericórdia de Birigüi

### Atendimento–Pacientes por Clínicas e categorias S.C.C-ANO/2017

Mês	CMA	CCA	CMP	CCP	CO	Total
Janeiro	49	44	01	01	08	103
Fevereiro	31	41	06	04	08	90
Março	41	44	12	00	14	111
Abril	30	43	06	02	08	89
Maio	32	59	01	06	16	114
Junho	28	35	06	02	12	83
Julho	41	49	03	01	14	108
Agosto	69	33	04	00	12	118
Setembro	39	42	04	02	08	95
Outubro	34	42	10	01	08	95
Novembro	42	59	04	04	07	116
Dezembro	38	50	04	01	12	105
Total	474	541	61	24	127	1.227

## Irmandade da Santa Casa de Misericórdia de Birigüi

### Atendimento- PART—2017

Mês	C.Médica	C.Cirurgica	C.Pediátrica	C.Obstétrica	U.T.I.	Total
Janeiro	05	22	00	53	00	80
Fevereiro	06	30	00	56	00	92
Março	05	18	00	67	00	90
Abril	05	25	00	65	00	95
Maio	28	00	00	49	00	77
Junho	10	21	00	56	00	87
Julho	06	26	00	57	00	89
Agosto	07	24	00	59	00	90
Setembro	05	21	01	46	00	73
Outubro	01	24	01	55	00	81
Novembro	03	18	00	43	00	64
Dezembro	11	32	01	57	00	101
Total	92	261	03	663	00	1.019

## Irmandade da Santa Casa de Misericórdia de Birigui

### Atendimento- Santa Casa Clínicas - 2017

Mês	C.Médica	C.Cirurgica	C.Pediátrica	C.Obstétrica	U.T.I.	Total
Janeiro	47	44	02	08	02	103
Fevereiro	30	41	10	08	01	90
Março	39	44	12	14	02	111
Abril	29	43	08	08	01	89
Maio	28	60	07	16	03	114
Junho	26	35	08	12	02	83
Julho	38	49	04	14	03	108
Agosto	69	33	04	12	00	118
Setembro	37	42	06	08	02	95
Outubro	32	42	11	08	02	95
Novembro	39	59	08	07	03	116
Dezembro	37	50	05	12	01	105
Total	451	542	85	127	22	1.227

## Irmandade da Santa Casa de Misericórdia de Birigui

### Atendimento –SUS-2017

Mês	C.Médica	C.Cirurgica	C.Pediátrica	C.Obstétrica	U.T.I.	Total
Janeiro	180	135	29	119	16	479
Fevereiro	156	123	44	105	21	449
Março	156	146	51	142	21	516
Abril	134	125	49	119	18	445
Maio	157	130	42	130	19	478
Junho	178	134	49	115	19	495
Julho	189	127	55	116	27	514
Agosto	165	117	67	116	18	483
Setembro	155	151	51	107	22	486
Outubro	168	124	64	114	22	492
Novembro	161	143	60	93	18	475
Dezembro	194	84	37	107	24	446
Total	1.993	1.539	598	1.383	245	5.758

## Irmandade da Santa Casa de Misericórdia de Birigüi

### Atendimento UNIMED- 2017

Mês	C.Médica	C.Cirurgica	C.Pediátrica	C.Obstétrica	U.T.I.	Total
Janeiro	00	00	00	00	00	00
Fevereiro	00	00	00	00	00	00
Março	00	00	00	00	00	00
Abril	00	00	00	00	00	00
Maio	00	00	00	00	00	00
Junho	00	00	00	00	00	00
Julho	00	00	00	00	00	00
Agosto	00	00	00	00	00	00
Setembro	00	00	00	00	00	00
Outubro	00	00	00	00	00	00
Novembro	00	00	00	00	00	00
Dezembro	00	00	00	00	00	00
Total	00	00	00	00	00	00

## IRMANDADE DA SANTA CASA DE MISERICÓRDIA DE BIRIGÜI

### OBITOS DO BERÇÁRIO DE 2.017

MÊS	SUS	PARTICU L	UNIME D	S.C.C.	OUT.CO NV	TOTAL
JANEIRO	00	00	00	00	00	00
FEVEREIRO	00	00	00	00	00	00
MARÇO	01	00	00	00	00	01
ABRIL	00	00	00	00	00	00
MAIO	00	00	00	00	00	00
JUNHO	01	00	00	00	00	01
JULHO	00	00	00	00	00	00
AGOSTO	00	00	00	00	00	00
SETEMBRO	00	00	00	00	00	00
OUTUBRO	00	00	00	00	00	00
NOVEMBRO	00	00	00	00	00	00
DEZEMBRO	00	00	00	00	00	00
TOTAL	02	00	00	00	00	02

#### BERÇARIO – NASCIDOS POR SEXO

SEXO	MASCULINO	FEMININO
JANEIRO	83	64
FEVEREIRO	69	59
MARÇO	88	92
ABRIL	82	74
MAIO	78	78
JUNHO	84	67
JULHO	76	80
AGOSTO	77	68
SETEMBRO	55	63
OUTUBRO	67	74
NOVEMBRO	58	52
DEZEMBRO	73	64
TOTAL	890	835

F:\SAME\BERCAR00.DOC

# IRMANDADE DA SANTA CASA DE MISERICÓRDIA DE BIRIGÜI

## MOVIMENTO DO BERÇÁRIO /2017

MÊS	S.U.S.		PARTICUL.		S.C.C.		UNIMED		OUT. CONV.	
	N.V.	NAT.	N.V.	NAT.	N.V.	NAT.	N.V.	NAT.	N.V.	NAT.
JANEIRO	86	00	53	00	08	00	00	00	00	00
FEVEREIRO	64	02	54	00	08	00	00	00	00	00
MARÇO	99	00	67	00	14	00	00	00	00	00
ABRIL	87	00	60	00	09	00	00	00	00	00
MAIO	91	00	49	00	16	00	00	00	00	00
JUNHO	83	01	55	00	12	00	00	00	00	00
JULHO	82	01	58	00	15	00	00	00	00	00
AGOSTO	75	01	59	00	10	00	00	00	00	00
SETEMBRO	67	00	42	01	08	00	00	00	00	00
OUTUBRO	79	00	54	00	08	00	00	00	00	00
NOVEMBRO	62	00	41	00	07	00	00	00	00	00
DEZEMBRO	65	01	58	01	12	00	00	00	00	00
<b>TOTAIS ⇒</b>	<b>940</b>	<b>06</b>	<b>650</b>	<b>02</b>	<b>127</b>	<b>00</b>	<b>00</b>	<b>00</b>	<b>00</b>	<b>00</b>

## PARTO GEMELAR

S.U.S.	PARTICUL.	S.C.C.	UNIMED	OUT. CONV.
<b>06</b>	<b>03</b>	<b>02</b>	<b>00</b>	

LEGENDA		
S.U.S. - SISTEMA ÚNICO DE SAÚDE 946	PARTICULAR-PARTICULAR 652	S.C.C.-SANTA CASA CLINICAS 127
UNIMED – UNIMED 00	OUT.CONV. OUTROS CONVÊNIOS 00	INTERNAÇÕES – INTERNAÇÕES
N.V. –NASCI DO VIVO 1.717	NAT. – NASCIDO MORTO 08	

F:\SAME\BERC0000.DOC



## Irmandade da Santa Casa de Misericórdia de Birigüi

### Controle de Internações Altas/Óbitos –PART-2017

Mês	Internações	Altas	Óbitos
Janeiro	80	76	00
Fevereiro	92	88	00
Março	90	90	02
Abril	95	97	02
Maio	77	76	01
Junho	87	84	02
Julho	89	89	01
Agosto	90	88	00
Setembro	73	76	00
Outubro	81	79	00
Novembro	64	64	00
Dezembro	101	103	01
<b>Total</b>	<b>1.019</b>	<b>1.010</b>	<b>09</b>

## Irmandade da Santa Casa de Misericórdia de Birigüi

### Controle de Internações Altas/Óbitos –S.C.C-2017

Mês	Internações	Altas	Óbitos
Janeiro	103	98	02
Fevereiro0	90	89	02
Março	111	111	01
Abril	89	88	05
Maio	114	103	03
Junho	83	82	05
Julho	108	101	05
Agosto	118	108	09
Setembro	95	94	02
Outubro	95	93	07
Novembro	116	99	06
Dezembro	105	112	06
Total	1.227	1.178	53

# Irmandade da Santa Casa de Misericórdia de Birigui

## Controle de Internações/Altas/Óbitos –ANO/2017

	SUS	PARTICULAR	SCC	UNIMED	O CONVENIOS	TOTAL
Internações	5.758	1.019	1.227	00	02	8.006
Altas	5.388	1.010	1.178	00	02	7.578
Óbitos	372	09	53	00	00	434

CODIGO	CONVENIO	TOTAL
0332	SUS	5.758
0335	SANTA CASA CLINICAS	1.227
0337	PARTICULAR	85
0345	CABESP	02
0347	PART/UE3-PACOTE UE5	934
TOTAL	05	8.006

INTERNAÇÕES4	
TAXA DE OCUPAÇÃO SUS	71.92%
CONVENIO	15.36%
PARTICULAR	12.72%
PERCENTUAL/ LEITO DIA	
SUS	80.01%
CONVENIO	13.48%
PARTICULAR	6.51%
MEDIA DIARIA DE PACIENTE DIA GERAL	77
MEDIA DIARIA DE PACIENTE DIA SUS	62
MEDIA DE PERMANENCIA GERAL	3.54
MEDIA DE PERMANENCIA SUS	3.94
TAXA DE OBITO	
GERAL	5.41%
SUS	6.45%

## Irmandade da Santa Casa de Misericórdia de Birigüi

### Controle de Internações Altas/Óbitos –O CONVENIOS-2017

Mês	Internações	Altas	Óbitos
Janeiro	00	00	00
Fevereiro	00	00	00
Março	00	00	00
Abril	00	00	00
Maio	00	00	00
Junho	00	00	00
Julho	01	01	01
Agosto	00	00	00
Setembro	00	00	00
Outubro	00	00	00
Novembro	01	01	01
Dezembro	00	00	00
Total	02	02	02

## Irmandade da Santa Casa de Misericórdia de Birigüi

### Controle de Internações Altas/Óbitos – SUS-2017

Mês	Internações	Altas	Óbitos
Janeiro	479	433	32
Fevereiro	449	423	24
Março	516	482	26
Abril	445	419	30
Maio	478	445	23
Junho	495	455	43
Julho	514	487	30
Agosto	483	452	29
Setembro	486	455	38
Outubro	492	452	36
Novembro	475	439	37
Dezembro	446	446	24
Total	5.758	5.388	372

## **Irmandade da Santa Casa de Misericórdia de Birigüi**

### **Controle de Internações Altas/Óbitos –UNIMED- 2017**

<b>Mês</b>	<b>Internações</b>	<b>Altas</b>	<b>Óbitos</b>
Janeiro	00	00	00
Fevereiro	00	00	00
Março	00	00	00
Abril	00	00	00
Maio	00	00	00
Junho	00	00	00
Julho	00	00	00
Agosto	00	00	00
Setembro	00	00	00
Outubro	00	00	00
Novembro	00	00	00
Dezembro	00	00	00
<b>Total</b>	<b>00</b>	<b>00</b>	<b>00</b>

# IRMANDADE DA SANTA CASA DE MISERICÓRDIA DE BIRIGUI

## INTERNAÇÕES POR CATEGORIAS - ANO -2017

MÊS	S.U.S.	PART.	S.C.C.	UNIMED	OUT. CON.	TOTAL
JANEIRO	479	80	103	00	00	662
FEVEREIRO	449	92	90	00	00	631
MARÇO	516	90	111	00	00	717
ABRIL	445	95	89	00	00	629
MAIO	478	77	114	00	00	669
JUNHO	495	87	83	00	00	665
JULHO	514	89	108	00	01	712
AGOSTO	483	90	118	00	00	691
SETEMBRO	486	73	95	00	00	654
OUTUBRO	492	81	95	00	00	668
NOVEMBRO	475	64	116	00	01	656
DEZEMBRO	446	101	105	00	00	652
<b>TOTAIS =&gt;</b>	<b>5.758</b>	<b>1.019</b>	<b>1.227</b>	<b>00</b>	<b>02</b>	<b>8.006</b>

LEGENDA	
<b>S.U.S. - SISTEMA ÚNICO DE SAÚDE</b> 71.92%	<b>PART. - PARTICULAR</b> 12.52%
<b>S.C.C. - SANTA CASA CLÍNICAS</b> 15.32%	<b>UNIMED</b>
<b>OUT. CONV. - OUTROS CONV.</b> 0.24%	

localização e nome do arquivo: F:\SAMEICC0000.DOC

## IRMANDADE DA SANTA CASA DE MISERICÓRDIA DE BIRIGUI

### INTERNAÇÕES EM CLÍNICA OBSTÉTRICA - ANO/2017

MÊS	S.U.S.	PART.	S.C.C.	UNIMED.	OUT. CON.	TOTAIS
JANEIRO	119	53	08	00	00	180
FEVEREIRO	105	56	08	00	00	169
MARÇO	142	67	14	00	00	223
ABRIL	119	60	08	00	00	187
MAIO	130	49	16	00	00	195
JUNHO	115	56	12	00	00	183
JULHO	116	57	14	00	00	187
AGOSTO	116	59	12	00	00	187
SETEMBRO	107	46	08	00	00	161
OUTUBRO	114	55	08	00	00	177
NOVEMBRO	93	43	07	00	00	143
DEZEMBRO	107	57	12	00	00	176
<b>TOTAIS 0⇒</b>	<b>1.383</b>	<b>658</b>	<b>127</b>	<b>00</b>	<b>00</b>	<b>2.168</b>

#### LEGENDA

S.U.S. - SISTEMA ÚNICO DE SAÚDE 63.79%	PART-PARTICULAR 30.36%
S.C.C. - SANTA CASA CLÍNICAS 5.85%	UNIMED
UT. CONV. - OUTROS CONVÊNIOS	

localização e nome do arquivo: F:\SAMEMICO0000.DOC



**IRMANDADE DA SANTA CASA DE MISERICÓRDIA DE BIRIGUI  
INTERNAÇÕES SUS –ANO/2017**

Clínica Médica	1.993	Clínica Médica Pediátrica	526
Clínica Cirúrgica	1.539	Clínica Cirúrgica Pediátrica	72
Clínica Obstétrica	1.383	UTI	245
<b>TOTAL</b>			<b>5.758</b>

**LEITO DIAS POR CLÍNICAS - SUS**

Clínica Médica	10.345	Clínica Médica Pediátrica	2.211
Clínica Cirúrgica	5.103	Clínica Cirúrgica Pediátrica	156
Clínica Obstétrica	2.968	UTI	1.940
<b>TOTAL</b>			<b>22.723</b>

**LEITOS DIAS POR UNIDADE DE ENFERMAGEM**

UNIDADE DE ENFERMAGEM	LEITOS DIA POR UNIDADE
UE1 MASCULINA	5.695
UE1 FEMININA	5.850
UE2 PEDIATRIA	1.973
UE3	3.723
UE4	180
UE5	2.968
UTI	1.940
BERÇARIO	394
<b>TOTAL</b>	<b>22.723</b>

**TAXA DE OCUPAÇÃO / SUS**

Clinica Medica	114%
Clinica Cirúrgica	116%
Clinica Obstétrica	58.08%
Clinica Pediátrica	43.23%
UTI	88.58%

**TOTAL DE LEITOS GERAL/115**

**TOTAL DE LEITOS SUS/72**

OBS.A CLINICA CIRURGICA DEU 104% PORQUE NA UE3 FORAM REALIZADAS 534 CIRURGIAS.

# Santa Casa de Misericórdia de Birigui

## DATA-ANO/2017 INTERNAÇÕES POR SETOR

<i>SETOR</i>	<i>ENTRADAS</i>	<i>ALTAS</i>	<i>ÓBTOS</i>
UE1 MASC	1.133	1.078	58
UE1 FEM	1.191	1.115	76
UE2	558	560	01
UE3	1.332	1.295	38
UE4	1.426	1.386	40
UE5	2.027	2.025	00
BERÇ	74	75	00
UTI	265	44	221
TOTAL	8.006	7.578	434

**Irmandade da Santa Casa de Misericórdia de Birigui****LEITO DIA POR CLINICA E CATEGORIA –PART/ 2017**

<b>4Mês</b>	<b>CMA</b>	<b>CCA</b>	<b>CMP</b>	<b>CCP</b>	<b>CO</b>	<b>Total</b>
<b>Janeiro</b>	<b>13</b>	<b>33</b>	<b>00</b>	<b>00</b>	<b>95</b>	<b>141</b>
<b>Fevereiro</b>	<b>17</b>	<b>60</b>	<b>00</b>	<b>00</b>	<b>112</b>	<b>189</b>
<b>Março</b>	<b>10</b>	<b>39</b>	<b>00</b>	<b>00</b>	<b>126</b>	<b>175</b>
<b>Abril</b>	<b>09</b>	<b>38</b>	<b>00</b>	<b>00</b>	<b>120</b>	<b>167</b>
<b>Mai</b>	<b>34</b>	<b>00</b>	<b>00</b>	<b>00</b>	<b>90</b>	<b>124</b>
<b>Junho</b>	<b>11</b>	<b>28</b>	<b>00</b>	<b>00</b>	<b>112</b>	<b>151</b>
<b>Julho</b>	<b>09</b>	<b>50</b>	<b>00</b>	<b>00</b>	<b>102</b>	<b>161</b>
<b>Agosto</b>	<b>18</b>	<b>48</b>	<b>00</b>	<b>00</b>	<b>120</b>	<b>186</b>
<b>Setembro</b>	<b>12</b>	<b>42</b>	<b>00</b>	<b>02</b>	<b>68</b>	<b>124</b>
<b>Outubro</b>	<b>02</b>	<b>44</b>	<b>00</b>	<b>01</b>	<b>85</b>	<b>132</b>
<b>Novembro</b>	<b>06</b>	<b>36</b>	<b>00</b>	<b>00</b>	<b>75</b>	<b>117</b>
<b>Dezembro</b>	<b>24</b>	<b>67</b>	<b>01</b>	<b>00</b>	<b>87</b>	<b>179</b>
<b>Total</b>	<b>165</b>	<b>485</b>	<b>01</b>	<b>03</b>	<b>1.192</b>	<b>1.846</b>

**Irmandade da Santa Casa de Misericórdia de Birigui****LEITO DIA POR CLINICA E CATEGORIA –S.C.C 2017**

<b>Mês</b>	<b>CMA</b>	<b>CCA</b>	<b>CMP</b>	<b>CCP</b>	<b>CO</b>	<b>Total</b>
<b>Janeiro</b>	<b>140</b>	<b>135</b>	<b>02</b>	<b>02</b>	<b>25</b>	<b>304</b>
<b>Fevereiro</b>	<b>89</b>	<b>102</b>	<b>12</b>	<b>08</b>	<b>16</b>	<b>227</b>
<b>Março</b>	<b>145</b>	<b>120</b>	<b>28</b>	<b>00</b>	<b>32</b>	<b>325</b>
<b>Abril</b>	<b>201</b>	<b>120</b>	<b>12</b>	<b>04</b>	<b>25</b>	<b>362</b>
<b>Maiο</b>	<b>93</b>	<b>177</b>	<b>02</b>	<b>08</b>	<b>39</b>	<b>319</b>
<b>Junho</b>	<b>150</b>	<b>95</b>	<b>12</b>	<b>05</b>	<b>25</b>	<b>287</b>
<b>Julho</b>	<b>131</b>	<b>141</b>	<b>10</b>	<b>03</b>	<b>30</b>	<b>315</b>
<b>Agosto</b>	<b>190</b>	<b>163</b>	<b>10</b>	<b>00</b>	<b>35</b>	<b>398</b>
<b>Setembro</b>	<b>80</b>	<b>146</b>	<b>14</b>	<b>04</b>	<b>19</b>	<b>263</b>
<b>Outubro</b>	<b>82</b>	<b>162</b>	<b>20</b>	<b>02</b>	<b>18</b>	<b>284</b>
<b>Novembro</b>	<b>143</b>	<b>192</b>	<b>10</b>	<b>09</b>	<b>16</b>	<b>370</b>
<b>Dezembro</b>	<b>144</b>	<b>190</b>	<b>10</b>	<b>02</b>	<b>26</b>	<b>377</b>
<b>Total</b>	<b>1.593</b>	<b>1.743</b>	<b>142</b>	<b>47</b>	<b>306</b>	<b>3.831</b>

## Irmandade da Santa Casa de Misericórdia de Birigui

### LEITO DIA POR CLINICA E CATEGORIA –SUS/2017

Mês	CMA	CCA	CMP	CCP	CO	Total
Janeiro	1.018	480	95	07	256	1.856
Fevereiro	878	386	147	16	243	1.670
Março	1.031	438	192	19	307	1.987
Abril	947	398	176	18	255	1.794
Maiο	1.065	423	185	15	292	1.980
Junho	1.061	380	154	04	275	1.874
Julho	1.219	450	220	19	249	2.157
Agosto	1.090	510	269	03	218	2.090
Setembro	1.106	480	181	09	194	1.970
Outubro	951	358	229	27	257	1.822
Novembro	965	410	225	14	190	1.804
Dezembro	952	390	138	05	234	1.719
Total	12.283	5.103	2.211	156	2.970	22.723

**Irmandade da Santa Casa de Misericórdia de Birigui**

**LEITO DIA POR CLINICA E CATEGORIA –UNIMED/ 2017**

<b>Mês</b>	<b>CMA</b>	<b>CCA</b>	<b>CMP</b>	<b>CCP</b>	<b>CO</b>	<b>Total</b>
<b>Janeiro</b>	00	00	00	00	00	00
<b>Fevereiro</b>	00	00	00	00	00	00
<b>Março</b>	00	00	00	00	00	00
<b>Abril</b>	00	00	00	00	00	00
<b>Maiο</b>	00	00	00	00	00	00
<b>Junho</b>	00	00	00	00	00	00
<b>Julho</b>	00	00	00	00	00	00
<b>Agosto</b>	00	00	00	00	00	00
<b>Setembro</b>	00	00	00	00	00	00
<b>Outubro</b>	00	00	00	00	00	00
<b>Novembro</b>	00	00	00	00	00	00
<b>Dezembro</b>	00	00	00	00	00	00
<b>Total</b>	00	00	00	00	00	00

## Irmandade da Santa Casa de Misericórdia de Birigui

### LEITO DIA POR CLINICA E CATEGORIA –O.CONVENIOS /2017

Mês	CMA	CCA	CMP	CCP	CO	Total
Janeiro	00	00	00	00	00	00
Fevereiro	00	00	00	00	00	00
Março	00	00	00	00	00	00
Abril	00	00	00	00	00	00
Maio	00	00	00	00	00	00
Junho	00	00	00	00	00	00
Julho	00	00	00	00	00	00
Agosto	00	00	00	00	00	00
Setembro	00	00	00	00	00	00
Outubro	00	00	00	00	00	00
Novembro	00	06	00	00	00	06
Dezembro	00	00	00	00	00	00
Total	00	06	00	00	00	06

IRMANDADE DA SANTA CASA DE MISERICÓRDIA DE BIRIGUI  
LEITO/DIA POR UNIDADE/CATEGORIA-ANO/2017

CATEGORIA SETOR	SUS	PART	S.C.C	UNIMED	O.CONV	TOTAL	TX. OCUP %
UE1 MASC	5.695					5.695	86.68
UE1 FEM	5.850					5.850	84.35
UE2.	1.973		53			2.026	39.64
UE3	3.723	53	277			4.053	61.68
UE4	180	706	2.936		06	3.828	52.35
UE5	2.968	1.080	210			4.258	50.72
BERÇ	394	02	09			405	36.98
UTI	1.940	05	346			2.291	88.66
<b>TOTAL</b>	<b>22.723</b>	<b>1.846</b>	<b>3.831</b>		<b>06</b>	<b>28.406</b>	

TAXA MÉDIA DE OCUPAÇÃO/GERAL:67.65%

TAXA MÉDIA DE OCUPAÇÃO/SUS:86.46%



## PACIENTES INTERNADOS POR MUNICIPIOS – ANO/ 2017

MUNICIPIOS	SUS	PARTIC	S.C.C.	UNIMED	O.CONVEN	TOTAL
ADOLFO	01					01
ALTO ALEGRE		01	01			02
ANDRADINA	01	05				06
APAREC DO OESTE		01				01
ARAÇATUBA	29	213	25			267
AVANHANDAVA	04	01	01			06
BALSAMO		01				01
BENTO DE ABREU		01	03			04
BILAC	116	39	03			158
BIRIGUI	4658	511	1064		02	6235
BRAUNA	06	20	04			30
BREJO ALEGRE	46	10	29			85
BURITAMA	194	24	11			229
CABRIUVA	01					01
CAMPO GRANDE		01				01
CASTILHO	01					01
CLEMENTINA	129	28	01			158
COROADOS	214	30	35			279
FERNANDOPOLIS	01					01
GABRIEL MONTEIRO	53	10	02			65
GLICERIO	08	15	16			39
GLORIA DOURADOS		01				01
GUAÍÇARA			02			02
GUARAÇAI		02				02
GUARACI	01					01
GUARARAPES		09	01			10
GUZOLANDIA	02					02
JOSE BONIFACIO	02					02
JURITIS		01	04			05
LOURDES	27	01	01			29
LUCELIA	01					01
LUIZIANIA			01			01
MARACAJU/MS		01				01
MIRANDOPOLIS		02				02
MONTE CASTELO		01				01
NOVA LUZITANIA		01				01
PARANA	01					01
PENAPOLIS	02	02	03			07
PEREIRA BARRETO	01	03				04
PIACATU	114	27	01			142
PLANALTO		01				01
PROMISSÃO	02	01	15			18
RANCHARIA	02					02
RINOPOLIS	03	13				16
RUBIACEA		01				01
SANTA CATARINA	01					01
S.A.DO ARACANGUA	01	07				08
SANTOP.DO AGUAPEI	109	22	01			132
SÃO JOSE DO R PRETO	01					01
SÃO PAULO		01				01
SUD MENNUCCI	01					01
TRES LAGOAS	02	03				05
TUPÃ		01				01
TURIUBA	19	03				22
UBERABA/MG		01				01
URUCUCA/BH	01					01
VALENTIN GENTIL	01					01
VALPARAISO	01	02	03			06
VICENTINOPOLIS		01				01
VOTUPORANGA	01					01
TOTAL	5.758	1.019	1.227		02	8.006

TAXA GERAL- BIRIGUI/ 77.87%  
OUTROS- 22.13%

TAXA SUS-BIRIGUI/58.18%  
OUTROS SUS/13.73%

# IRMANDADE DA SANTA CASA DE MISERICÓRDIA DE BIRIGUI

## PARTOS E CESÁRIAS –ANO-2017

MÊS	S.U.S.		PARTICUL.		S.C.C.		UNIMED.		OUT. CONV.		TOTAL	VIVOS	NATMORT.
	P.N.	CES.	P.N.	CES.	P.N.	CES.	P.N.	CES.	P.N.	CES.			
JANEIRO	34	52	00	53	00	08	00	00	00	00	147	147	00
FEVEREIRO	35	31	01	53	01	07	00	00	00	00	128	126	02
MARÇO	61	36	00	67	01	13	00	00	00	00	178	180	00
ABRIL	65	22	00	60	00	08	00	00	00	00	155	156	00
MAIO	51	40	00	49	01	15	00	00	00	00	156	156	00
JUNHO	44	39	00	55	01	11	00	00	00	00	150	150	01
JULHO	44	39	00	57	00	14	00	00	00	00	154	155	01
AGOSTO	40	35	00	59	00	10	00	00	00	00	144	144	01
SETEMBRO	47	20	00	43	00	08	00	00	00	00	118	117	01
OUTUBRO	57	21	00	54	00	08	00	00	00	00	140	141	00
NOVEMBRO	43	19	01	40	00	07	00	00	00	00	110	110	00
DEZEMBRO	38	27	00	57	01	11	00	00	00	00	134	135	02
<b>TOTAIS ⇒</b>	<b>559</b>	<b>381</b>	<b>02</b>	<b>647</b>	<b>05</b>	<b>120</b>	<b>00</b>	<b>00</b>	<b>00</b>	<b>00</b>	<b>1.714</b>	<b>1.717</b>	<b>08</b>

LEGENDA			
S.U.S – SISTEMA ÚNICO DE SAÚDE 940	PARTICULAR – PARTICULAR 649	S. C.C. – SANTA CASA CLÍNICAS 125	UNIMED – UNIMED 00
OUT. CONV. OUTROS CONVÊNIOS	NATI-MORTO. – NASCIDOS VIVO 08                      1.717	P.N. - PARTO NORMAL 566	CES. – CESÁREA 1.148

NÃO HOUVE OBITO MATERNO 01/01/2017 A 31/12/2017	CURETAGEM	DEZEMBRO /2017	TAXA ANUAL/2017
MARÇO-02-PARTO GEMELAR/SUS.	POS ABORTO	SUS	SUS
ABRIL-01-PARTO GEMELAR/S.C.C..	SUS-80	PN-28.35%	PN-59.46%
JUNHO-01-PARTO GEMELAR/SUS.	PART-09	PC-20.15%	PC-40.54%
JULHO-01-PARTO GEMELAR/SCC.	S.C.C- 02	PART	PART
JULHO-01-PARTO GEMELAR/PART.	TOTAL-91	PN- 0.30%	PN- 031%
AGOSTO-01-PARTO GEMELAR/SUS		PC-42.53%	PC-99.69%
OUTUBRO-01PARTO GEMELAR SUS		S.C.C	S.C.C
DEZEMBRO-02 PARTO GEMELAR/PART		PN-0.65%	PN- 4.01%
01-PARTO GEMELAR/SUS		PC-8.02%	PC-96.00%

2078252 SANTA CASA DE BIRIGUI, 2017  
VI.Aprovado por Complex.procedim. segundo Procedimento

Procedimento[2008+	2-Média Complexidade
0204010055 RADIOGRAFIA DE ARTICULACAO TEMPORO-MANDIBULAR BILATERAL	8,38
0204010063 RADIOGRAFIA DE CAVUM (LATERAL + HIRTZ)	454,08
0204010080 RADIOGRAFIA DE CRANIO (PA - LATERAL)	1.293,44
0204010128 RADIOGRAFIA DE OSSOS DA FACE (MN + LATERAL + HIRTZ)	15,76
0204010144 RADIOGRAFIA DE SEIOS DA FACE (FN + MN + LATERAL + HIRTZ)	2.034,96
0204020034 RADIOGRAFIA DE COLUNA CERVICAL (AP + LATERAL + TO + OBLIQUAS)	8,33
0204020042 RADIOGRAFIA DE COLUNA CERVICAL (AP + LATERAL + TO / FLEXAO)	3.791,97
0204020069 RADIOGRAFIA DE COLUNA LOMBO-SACRA	10.148,96
0204020093 RADIOGRAFIA DE COLUNA TORACICA (AP + LATERAL)	2.143,44
0204020107 RADIOGRAFIA DE COLUNA TORACO-LOMBAR	1.089,76
0204020123 RADIOGRAFIA DE REGIAO SACRO-COCCIGEA	70,20
0204030072 RADIOGRAFIA DE COSTELAS (POR HEMITORAX)	150,66
0204030099 RADIOGRAFIA DE ESTERNO	15,96
0204030145 RADIOGRAFIA DE TORAX (PA + LATERAL + OBLIQUA)	12,02
0204030153 RADIOGRAFIA DE TORAX (PA E PERFIL)	9.927,50
0204030170 RADIOGRAFIA DE TORAX (PA)	4.946,72
0204040019 RADIOGRAFIA DE ANTEBRACO	282,48
0204040051 RADIOGRAFIA DE BRACO	372,96
0204040060 RADIOGRAFIA DE CLAVICULA	214,60
0204040078 RADIOGRAFIA DE COTOVELO	560,50
0204040094 RADIOGRAFIA DE MAO	1.694,70
0204040108 RADIOGRAFIA DE MAO E PUNHO (P/ DETERMINACAO DE IDADE OSSEA)	162,00
0204040116 RADIOGRAFIA DE ESCAPULA/OMBRO (TRES POSICOES)	2.832,90
0204040124 RADIOGRAFIA DE PUNHO (AP + LATERAL + OBLIQUA)	1.423,46
0204050120 RADIOGRAFIA DE ABDOMEN AGUDO (MINIMO DE 3 INCIDENCIAS)	290,70
0204050138 RADIOGRAFIA DE ABDOMEN SIMPLES (AP)	509,07
0204060036 ESCANOMETRIA	93,24
0204060060 RADIOGRAFIA DE ARTICULACAO COXO-FEMORAL	1.958,04
0204060079 RADIOGRAFIA DE ARTICULACAO SACRO-ILIACA	38,85
0204060087 RADIOGRAFIA DE ARTICULACAO TIBIO-TARSICA	1.280,50
0204060095 RADIOGRAFIA DE BACIA	1.250,97
0204060109 RADIOGRAFIA DE CALCANEO	1.358,50
0204060117 RADIOGRAFIA DE COXA	804,60
0204060125 RADIOGRAFIA DE JOELHO (AP + LATERAL)	5.139,24
0204060133 RADIOGRAFIA DE JOELHO OU PATELA (AP + LATERAL + AXIAL)	14,32
0204060150 RADIOGRAFIA DE PE / DEDOS DO PE	2.000,10
0204060168 RADIOGRAFIA DE PERNA	1.627,08
0301010072 CONSULTA MEDICA EM ATENÇÃO ESPECIALIZADA	19.450,00
Total	79.471,95

2078252 SANTA CASA DE BIRIGUI, 2017  
 Frequência por Complex.procedim. segundo Procedimento

Procedimento[2008+	2-Média Complexidade
0204010055 RADIOGRAFIA DE ARTICULACAO TEMPORO-MANDIBULAR BILATERAL	1
0204010063 RADIOGRAFIA DE CAVUM (LATERAL + HIRTZ)	66
0204010080 RADIOGRAFIA DE CRANIO (PA + LATERAL)	172
0204010128 RADIOGRAFIA DE OSSOS DA FACE (MN + LATERAL + HIRTZ)	2
0204010144 RADIOGRAFIA DE SEIOS DA FACE (FN + MN + LATERAL + HIRTZ)	278
0204020034 RADIOGRAFIA DE COLUNA CERVICAL (AP + LATERAL + TO + OBLIQUAS)	1
0204020042 RADIOGRAFIA DE COLUNA CERVICAL (AP + LATERAL + TO / FLEXAO)	463
0204020069 RADIOGRAFIA DE COLUNA LOMBO-SACRA	926
0204020093 RADIOGRAFIA DE COLUNA TORACICA (AP + LATERAL)	234
0204020107 RADIOGRAFIA DE COLUNA TORACO-LOMBAR	112
0204020123 RADIOGRAFIA DE REGIAO SACRO-COCCIGEA	9
0204020131 RADIOGRAFIA PANORAMICA DE COLUNA TOTAL- TELESPONDILOGRAFIA ( P/ ESCOLIOSE	36
0204030072 RADIOGRAFIA DE COSTELAS (POR HEMITORAX)	18
0204030099 RADIOGRAFIA DE ESTERNO	2
0204030145 RADIOGRAFIA DE TORAX (PA + LATERAL + OBLIQUA)	1
0204030153 RADIOGRAFIA DE TORAX (PA E PERFIL)	1.045
0204030170 RADIOGRAFIA DE TORAX (PA)	719
0204040019 RADIOGRAFIA DE ANTEBRACO	44
0204040051 RADIOGRAFIA DE BRACO	48
0204040060 RADIOGRAFIA DE CLAVICULA	29
0204040078 RADIOGRAFIA DE COTOVELO	95
0204040094 RADIOGRAFIA DE MAO	269
0204040108 RADIOGRAFIA DE MAO E PUNHO (P/ DETERMINACAO DE IDADE OSSEA)	27
0204040116 RADIOGRAFIA DE ESCAPULA/OMBRO (TRES POSICOES)	355
0204040124 RADIOGRAFIA DE PUNHO (AP + LATERAL + OBLIQUA)	206
0204050120 RADIOGRAFIA DE ABDOMEN AGUDO (MINIMO DE 3 INCIDENCIAS)	19
0204050138 RADIOGRAFIA DE ABDOMEN SIMPLES (AP)	71
0204060036 ESCANOMETRIA	12
0204060060 RADIOGRAFIA DE ARTICULACAO COXO-FEMORAL	252
0204060079 RADIOGRAFIA DE ARTICULACAO SACRO-ILIACA	5
0204060087 RADIOGRAFIA DE ARTICULACAO TIBIO-TARSICA	197
0204060095 RADIOGRAFIA DE BACIA	161
0204060109 RADIOGRAFIA DE CALCANEO	209
0204060117 RADIOGRAFIA DE COXA	90
0204060125 RADIOGRAFIA DE JOELHO (AP + LATERAL)	758
0204060133 RADIOGRAFIA DE JOELHO OU PATELA (AP + LATERAL + AXIAL)	2
0204060150 RADIOGRAFIA DE PE / DEDOS DO PE	295
0204060168 RADIOGRAFIA DE PERNA	182
0301010072 CONSULTA MEDICA EM ATENÇÃO ESPECIALIZADA	1.945
Total	9.356