

RELATÓRIO DE ATIVIDADES DO EXERCÍCIO DE 2018

Prezados Senhores,

Em cumprimento das disposições estatutárias, vimos submeter à apreciação de V.Sa., o Relatório Geral das Atividades e do desempenho da Santa Casa de Misericórdia de São José do Rio Preto, no exercício de 2.018.


MOVIMENTO HOSPITALAR

O movimento hospitalar, no exercício de 2.018, referente a internações SUS, foi superior ao ano de 2017 em 1,11% de 16.450 em 2017 para 16.632 em 2018 e foi inferior ao total das internações em 1,96 % ou seja, de 26.121 para 25.618 internações ano.

A distribuição de pacientes internados por convênios foi a seguinte:

Tabela 1 - Movimento de internações e Média de Pacientes Dia SUS e Não SUS (quantitativo) e em percentual

	Quantidade	Paciente dia	Média em % de pacientes dia
Particulares	1.020	1.443	1,95
Convênios Diversos*	7.966	23.169	31,42
SUS	16.632	49.137	66,63
TOTAL	25.618	73.749	100,00%
Média de Pacientes Dia SUS		134,62	
Média de Paciente Dia Convênios e particulares		67,43	



*Inclui o Convênio IAMSPE (Plano de Saúde do Servidor Público Estadual do Estado de São Paulo) que adota a mesma metodologia do SUS referente à Tabela de procedimentos, com variação de valor pouco superior a tabela SUS. Pelo Convênio IAMSPE foram internados 2.738 pacientes, ou seja, 10,65% do total de internações hospitalares.

MOVIMENTO AMBULATORIAL

Em 2.018, foram realizadas 69.702 consultas eletivas nas diversas especialidades no serviço de ambulatório para o Sistema Único de Saúde, número **superior** ao de 2.017 que foi de 62.186, ou seja, um aumento de 12,08%. e 4.465 consultas eletivas de outros convênios.

Tabela 2 – Movimento Ambulatorial – Consultas, Exames e Procedimentos ambulatoriais SUS E NÃO SUS

Grupo de Procedimento SUS	Descrição do Procedimento	Quantidade de SUS	Qtde não SUS
0201	Biópsias, Punções e Coletas de Sangue.....	2.673	1.115
0202	Laboratório de Análises Clínicas – Exames	1.494.775	69.730
0203	Anatomia Patológica – exames	44.254	7.824
0204	Radiologia	46.583	24.795
0205	Ultrassonografia	25.821	11.487
0206	Tomografia	7.366	2.122
0207	Ressonância Magnética	2.672	543
0208	Cintilografias	2.942	1.243
0209	Diagnóstico por Endoscopias e Colonoscopia	2.455	6.595
0210	Diagnóstico por Radiologia Intervencionista	05	33
0211	Métodos Diagnósticos em especialidades	46.300	7.396
0301	Consultas/Atendimentos/Acompanhamentos	128.431	70.013



0303	Tratamentos Clínicos (outras especialidades)	4.549	1.151
0304	Tratamento em Oncologia	144.654	6.441
0309	Terapias especializadas	394	
0401	Excisão e Sutura	110	306
0404	Procedimentos de Otorrinolaringologia	693	00
0405	Cirurgia do Aparelho da Visão	5.592	1.681
0406	Cirurgia do aparelho Circulatório	01	
0407	Cirurgia do aparelho digestivo, órgãos anexos e parede abdominal	681	285
0408	Cirurgia do sistema osteomuscular	208	15
0417	Anestesiologia	1.593	3
0506	Acompanhamento e intercorrências no pré e pós transplante	15	-0-
Total		1.962.767	212.778
Total em %		90,22%	9,78%

MOVIMENTO DO SERVIÇO DE URGÊNCIA / EMERGÊNCIA


Foram atendidas durante o ano de 2.018; 124.277 pacientes nos serviços de urgência / emergências, sendo 58.729– (47,26%) pelo sistema único de saúde-SUS e 65.548 (52,74%) atendimentos de outros convênios, **superior** ao ano de 2.017 em 1,55%, quando foram atendidas 122.384 pacientes.

TABELA 3 – MOVIMENTO NO SERVIÇO DE URGÊNCIA E EMERGÊNCIA

Atendimentos	Quantidade	Percentual
Consultas SUS	58.729	47,26 %
Consultas de outros convênios	65.548	52,74 %

Obs. Conforme convênio firmado com a Secretaria Municipal de Saúde e Higiene de São José do Rio Preto Convênio SMSH n.º 05/2017 em sua **cláusula segunda diz:**

I – o acesso ao SUS faz-se pelas unidades básicas de saúde;



II – encaminhamento e atendimento do usuário, de acordo com as regras estabelecidas para a referência e contra-referência;

III – nos itens I e II, as situações de urgência e emergência serão reguladas pelo SAMU.

Desta forma o hospital apesar de destinar mais de 60% de sua capacidade instalada no serviço de urgência e emergência SUS, atende somente os pacientes regulados e encaminhados pelo SAMU, Resgate do Corpo de Bombeiros e ou das Unidades Básicas de Saúde.

Exceção se faz aos pacientes com risco de vida que são trazidos diretamente por familiares, o que representa menos de 10% do total de atendimentos e as gestantes em trabalho de parto.

Em sua **cláusula terceira letra d** (as internações eletivas e de urgência deverão obedecer ao fluxo estabelecido pela SECRETARIA MUNICIPAL DE SAÚDE).

Tabela 4 – Resumos dos Atendimentos Prestados em 2018 considerando todos os atendimentos.

Atendimentos	SUS	Percentual SUS	Convênios Div.	Percentuais convênios
Ambulatoriais (consultas eletivas)	69.702	93,98 %	4.465	6,02 %
Procedimentos Ambul. e Exames Laboratoriais	1.834.336	92,78 %	142.765	7,22 %
Urgência e Emergência	58.729	47,26 %	65.548	52,74 %
Internação Hospitalar	16.632	64,92 %	8.986	35,08 %
TOTAL / Média em %	1.979.399	89,93 %	221.764	10,07 %



RESULTADOS FINANCEIROS

A Santa Casa apresentou no exercício de 2.018, um superavit de R\$ 32.905.165,88 (Trinta e Dois Milhões, Novecentos e Cinco Mil, Cento e Sessenta e Cinco Reais e Oitenta e Oito Centavos Centavos).


Demonstração dos Resultados

Receitas Operacionais	131.995.628,69
Despesas Operacionais	(119.264.530,47)
Resultado Operacional	12.731.098,22
Receitas não Operacionais	29.734.984,74
Despesas não Operacionais	(9.560.917,08)
Resultado não Operacional	20.174.067,66
Resultado deste exercício	32.905.165,88

ATIVO CIRCULANTE

As disponibilidades em 31/12/2018 apresentavam um total de R\$ 113.147.819,00 (Cento e Treze Milhões, Cento e Quarenta e Sete Mil, Oitocentos e Dezenove Reais), representados pelo saldo de caixa, depósitos bancários e aplicações financeiras.

Realizável em curto prazo, o saldo apresentado foi de R\$ 42.214.967,72 (Quarenta e Dois Milhões, Duzentos e Quatorze Mil, Novecentos e Sessenta e Sete Reais e Setenta e Dois Centavos), representados por estoque de materiais e medicamentos, contas a receber clientes, contas a receber – alienação da carteira do plano de saúde, adiantamento a fornecedores e adiantamento a funcionários.



PATRIMÔNIO LÍQUIDO

Apresentou no final de 2.018, um montante de R\$ 120.560.786,13 (Cento e Vinte Milhões, Quinhentos e Sessenta Mil, Setecentos e Oitenta e Seis Reais e Treze Centavos). Esse foi resultado da incorporação de máquinas e equipamentos e aparelhos adquiridos durante o ano de 2.018.

EXIGÍVEL


O exigível em curto prazo é de R\$ 46.131.917,52 (Quarenta e Seis Milhões, Cento e Trinta e Um Mil, Novecentos e Dezessete Reais e Cinquenta e Dois Centavos).

SISTEMA ÚNICO DE SAÚDE

Fundada em 1.909 a Irmandade da Santa Casa de Misericórdia de São José do Rio Preto vem cumprindo as suas finalidades e prestando relevantes serviços ao Sistema Único de Saúde - SUS.

No decorrer do ano de 2018 foi mantido o contrato com a Secretaria Municipal de Saúde, renovado em 2017 e foram mantidos também os credenciamentos em Alta Complexidade nas especialidades de Cirurgia Cardiovascular, Cirurgia Vascular, Ortopedia, Oncologia, Neurocirurgia e Transplante de Córnea.

No ano de 2013, fomos credenciados pelo MEC em 04 programas para residência médica nas especialidades de Cardiologia, Ortopedia, Anestesia e Cirurgia Geral. No ano de 2014 foram autorizados pelo MEC mais 05 programas de residência médica, nas especialidades de Otorrinolaringologia, Oncologia Clínica, Oncologia Cirúrgica, Radioterapia e Endoscopia Digestiva, todos em andamento até o final de 2018.



Realizamos diversas reformas e Pinturas no Hospital em suas diversas Unidades de Internação, no Ambulatório e no Serviço de Urgência e emergência em benefício de toda a equipe multiprofissional que trabalham em nossa instituição e principalmente aos pacientes que demandam de nossos serviços.

Está previsto para o ano de 2019 a inauguração de mais 42 leitos hospitalares, 20 leitos de UTI Geral e 10 leitos de UTI Pediátrico. As obras do 2º andar estão praticamente finalizadas e as UTIs com previsão para Outubro de 2019.

Concedemos estágios de graduação nas áreas de enfermagem, nutrição, fisioterapia, farmácia, psicologia e serviço social para a Universidade Paulista (UNIP), Centro Universitário de Rio Preto (UNIRP), Centro Universitário dos Grandes Lagos (UNILAGO).

Concedemos estágios ainda, para cursos técnicos profissionalizantes em enfermagem, farmácia e radiologia.


Como já havia acontecido nos anos anteriores, em 2018, a Santa Casa de Misericórdia de São José do Rio Preto atingiu todas as metas pactuadas com a Secretaria Municipal de Saúde, (metas: qualitativas e quantitativas).

AUXÍLIOS E SUBVENÇÕES

O Governo do Estado de São Paulo, através da Secretaria Estadual de Saúde e Higiene, concedeu verba através de Convênios, conforme abaixo discriminado:

Convênio 538/2016	Valor R\$	3.501.225,00
Convênio 878/2018	Valor: R\$	935.000,00
Convênio 004/2018	Valor: R\$	500.000,00
TOTAL	Valor R\$	4.936.225,00

Essa verba foi destinada a custeio e término da obra.



Do Governo Federal recebemos emendas parlamentares que geraram os convênios e Incentivos como o IGH, Integrasus, Residência Médica e Oncologia, conforme discriminados no quadro abaixo.

Rue Tipo I Portaria GM nº 3.128 de 29/12/2016 , Qualificação Porta de Entrada	Valor de R\$ 2.400.000,00
Rue Tipo II Portaria GM nº 3.128 de 29/12/2016 , Qualificação UTI	Valor de R\$ 1.372.026,24
IGH, Portaria 175 de 29/01/2014 e Port. 3.136 de 20/12/2013	Valor de R\$ 8.330.291,88
IntegraSUS Port. 504 de 07/03/2007	Valor de R\$ 329.119,20
Recurso de Residência Médica Por 961 de 10/07/15	Valor de R\$ 288.000,00
Recurso de Oncologia Port 3094 de 28/12/16	Valor de R\$ 311.649,60
TOTAL:	R\$ 4.700.795,04

Essas verbas foram destinadas a Aquisições de Equipamentos e Custeio.

Do Governo Municipal foi concedido a Título de Incentivo Municipal de alcance de metas Qualitativas e Quantitativas do convênio 005/2017 Cláusula 8ª – 8.3

Incentivo a Contratualização Municipal	Valor de R\$ 5.880.000,00
TOTAL	R\$ 5.880.000,00

Essa verba foi destinada para Custeio.

Recebeu ainda verba proveniente dos cartórios no valor de R\$ 231.403,39 (Duzentos e Trinta e Um Mil, Quatrocentos e Três Reais e Trinta e Nove Centavos) que foram destinados a Custeio.