

Passeio ao Sesi no dia 24 de maio – Sayonara B. Osaki - 2019



Apresentação da Oficina de violão do Espaço Crescer no 1º. Encontro de Fortalecimento dos Conselhos de Escola



Lançamento da Cartilha do PETI – 12 de junho – Estação Atibaia – Ana Carolina Gomes 2019



Festa da Família – Espaço Crescer – dia 17 de agosto – Mauro Soldi - 2019

ESPAÇO CRESCER LIVRE CRIATIVIDADE

CNPJ: 04226574/0001-33

Rua das Camélias, nº 520 – Chácara Fernão Dias – Atibaia - CEP – 12954-636 - tel. 4416 1843



Caça Palavras e Bingo de Letras



Fonte: Cecília Hernandes 2019



Caixas de Leitura




Fonte: Cecília Hernandes 2019




Finalização da brincadeira

área da saúde



Fonte: Cecília Hernandes 2019

Atibaia, 10 de setembro de 2019.



Cecília de S.C. Hernandes
Coordenadora Geral

ESPAÇO CRESCER LIVRE CRIATIVIDADE


CNPJ: 04226574/0001-33

Rua das Camélias, nº 520 – Chácara Fêmão Dias – Atibaia - CEP – 12954-636 - tel. 4416 1843

ATIVIDADES RECREATIVAS E ESPORTIVAS

Professor: Sayonara Bruno Ozaki

Objetivo da atividade: Auxiliar no desenvolvimento psicomotor da criança através de atividades físicas recreativas e esportivas promovendo a compreensão das regras, o desenvolvimento cognitivo, afetivo e social. As atividades recreativas que envolvem a brincadeira, o jogo, bem como as práticas corporais aplicadas na Educação física contribuem grandemente para o desenvolvimento integral das crianças.



Nº de alunos inscritos: 94

Média de frequência: 90%

ESPAÇO CRESCER LIVRE CRIATIVIDADE

CNPJ: 04226574/0001-33

Rua das Camélias, nº 520 – Chácara Fernão Dias – Atibaia - CEP – 12954-636 - tel. 4416 1843

que estarão dispostos formando um quadrado, e um arco fica no meio desse quadrado com 9 bolinhas de meia, ao sinal do professor as crianças devem sair de seus arcos e capturar as bolinhas de meia e carregar até a sua base (arco), podendo carregar uma bolinha por vez, quando as bolinhas do centro acabarem, os alunos podem pegar as bolinhas das bases dos colegas, quando alguém conseguir juntar 4 bolinhas em sua base o jogo termina.

Resgate no castelo do dragão: Nessa atividade a quadra é dividida em Castelo em uma área e Resgate em outra área do futsal, fora dessas áreas é a floresta do dragão, onde ficam os pegadores, ao sinal do professor os alunos que estiverem no resgate devem atravessar a floresta, entrar no castelo dar a mão para algum aluno e resgatá-lo trazendo-o para área de resgate, mas se quem for pego nesse trajeto, deve voltar para sua área de início e tentar novamente. No decorrer da atividade trocar as crianças de lugares para que todos possam brincar em todas as áreas.

Observações Complementares do Professor:

O mês de **maio** assim como no mês de abril pode inserir e aprofundar algumas atividades que são mais complexas em relação as regras.

Junho foi um mês onde pude aplicar com mais ênfase as regras trabalhadas em atividades anteriores e inserir materiais diversos para as atividades.

O mês de **julho**, devido às férias escolares, foi um mês curto e de atividades resgatadas dos meses anteriores, com regras simples, sem exigir e inserir conhecimentos e habilidades novas, já que julho é um mês que têm um número menor de crianças frequentando as atividades.

No mês de **agosto**, foram trabalhadas atividades com jogos de invasão e ocupação de espaço, além de retomar algumas atividades e suas regras realizadas em meses anteriores, com objetivo de resgatar a memória das crianças, podendo assim ter um feedback para as próximas atividades, já que muitos tiveram um período de férias.


Sayonara B. Ozaki

Sayonara Bruno Ozaki

CONTAÇÃO DE HISTÓRIAS

Professora: Fátima Theobaldo de Carvalho

Objetivo da atividade: Promover o desenvolvimento da linguagem oral permitindo às crianças o exercício das narrativas, tomando o contato com diversos gêneros literários (poesia, fábulas, contos de fadas, narrativas, entre outras); ampliar a consciência de si mesma, de seu potencial, bem como, do mundo que a rodeia, favorecendo a tranquilidade física e mental, estimulando a iniciativa, a capacidade de ação e de resiliência.



Nº de alunos inscritos: 92 alunos

Média de frequência: 77%

ESPAÇO CRESCER LIVRE CRIATIVIDADE

CNPJ: 04226574/0001-33

Rua das Camélias, nº 520 – Chácara Fernão Dias – Atibaia - CEP – 12954-636 - tel. 4416 1843

Descrição das atividades realizadas no mês de maio:

Atividades de bater e rebater.

Pega pega nunca quatro: O professor deve anunciar um pegador, o pegador anunciado pelo professor deve pegar seus colegas encostando a mão neles, quem for pego deve dar a mão para o pegador e formar um grupo com 4 pegadores, quando isso acontecer, a o grupo deve se dividir ao meio e continuar pegando os colegas até formar outro grupo com 4 para dividir novamente e assim por diante até acabar.

Proteja seu gol: a turma é dividida em grupos de 8 em média, formando um círculo todos devem afastar as pernas até que um pé encoste no pé do colega ao lado, as pernas devem ficar afastadas em uma distância em que passe uma bola de basquete. Após a formação estar pronta é lançada uma bola no meio do círculo, os alunos devem tentar fazer um "gol" entre as pernas dos colegas, para defender o seu "gol" (que é formado pelas suas pernas) você só pode usar as mãos batendo e rebatendo, sem sair da formação inicial.

Vôlei com rede humana: Dividir a turma em 3 grupos, em um espaço retangular demarcado no chão iniciaremos o vôlei com as regras básicas de um jogo comum, portanto duas equipes de dispõem em cada metade do retângulo, e outra equipe alinhados devem formar a rede do vôlei que não pode sair do local, quando uma equipe marca 5 pontos a mesma troca de lugar com a equipe que está na "rede".

Cronômetro: Dividir a classe em duas equipes. Uma delas fica espalhada na metade da quadra de vôlei, a outra metade em fileira em cima da linha de fundo da quadra oposta de vôlei. Na ponta oposta dessa mesma linha coloca-se um bambolê ou desenha-se um círculo no chão. Ao sinal do professor o primeiro aluno da equipe que está em fileira chuta a bola que está a sua frente em direção à outra equipe. Daí sai correndo em volta de sua fileira e o professor começa a contar o número de voltas. Enquanto isso o aluno da outra equipe que pegar a bola deverá correr e colocá-la dentro do bambolê, então o professor apita para parar o aluno que estava correndo ao redor de sua equipe. Este aluno vai para o fim da fileira e o próximo dá início a todo o processo. Quando todos tiverem chutado, trocam-se as equipes de lugar.

Golf: Uma adaptação do esporte golf, a ideia é que as crianças conheçam um pouco do esporte e vivenciem de maneira lúdica.

Descrição das atividades realizadas no mês de junho:

Atividades de quicar, transportar, chutar, bater e rebater.

Pega pega ambulância: O professor deve anunciar um pegador que deve pegar seus colegas encostando a mão neles, quem for pego deve sentar com as pernas estendidas, e os colegas que não estiverem pegos são as ambulâncias e devem carregar o colega pego e leva-lo até o "hospital" para salvá-lo, sendo que o "hospital" é a marcação da área do futsal.