

**IRMANDADE DA SANTA CASA DE MISERICÓRDIA DE BIRIGUI**

**CNPJ: 45.383.106/0001-50**

**RUA: DR. CARLOS CARVALHO ROSA Nº 115**

**CEP: 16.201-010**

**REGISTRO CEBAS – SAÚDE Nº 031.5498/63 DE 03/05/1963**

**TÍTULO DE UTILIDADE PÚBLICA FEDERAL CONF. DECRETO Nº 59.502/66**

**TÍTULO DE UTILIDADE PÚBLICA ESTADUAL CONF. DECRETO Nº 9.745**

**TÍTULO DE UTILIDADE PÚBLICA MUNICIPAL CONF. LEI MUN. Nº 422**

**ORGANIZAÇÃO SOCIAL DE SAÚDE – PORTARIA Nº 54/2016 EM 27/10/2016**

**RELATÓRIO DE ATIVIDADES DO ANO 2019**

**ESTATÍSTICAS DE ATENDIMENTOS**

**BALANÇO PATRIMONIAL E DEMONSTRAÇÕES CONTÁBEIS**

**RELATÓRIO DOS AUDITORES INDEPENDENTES**

**ADMINISTRAÇÃO:**

**CLAUDIO CASTELÃO LOPES – PRESIDENTE**

**VALTER PANCIONI – TESOUREIRO**

**LUIS OTÁVIO CINTRA AVEZUM – DIRETOR CLÍNICO**

**OSTERWALD HENRIQUES ALVES – DIRETOR TÉCNICO**



## IRMANDADE DA SANTA CASA DE MISERICÓRDIA DE BIRIGUI

FUNDADA EM 1935

Declarada de Utilidade Pública pelos Decretos: Federal nº 59.502/66 – Estadual nº 9.745 e Municipal nº 422  
Isento do Imposto de Renda – Ato Declaratório – Isenção nº 81000/13/71  
Organização Social de Saúde – Portaria nº 54/2016 de 27/10/2016

## IRMANDADE DA SANTA CASA DE MISERICÓRDIA DE BIRIGUI

**CNPJ: 45.383.106/0001-50**

### RELATÓRIO DE ATIVIDADES - ANO 2019

A Irmandade da Santa Casa de Misericórdia de Birigui foi fundada em 08/12/1935, entidade filantrópica é consequência da benemerência de um grupo de pessoas de expressão socioeconômica e política do município e, a exemplo de outras Santas Casas, evoluiu com características religiosas e com a finalidade de cuidar, abrigar e amparar doentes pobres e necessitados. Seu registro de filantropia data de 1939.

A Irmandade da Santa de Misericórdia de Birigui possui o título de Instituição de Utilidade Pública Federal conferido pelo Decreto nº 59.502/66; Utilidade Pública Estadual conferida pelo Decreto nº 9.745 e Utilidade Pública Municipal conferido pela Lei Municipal nº 422. Possui registro CEBAS – Saúde, sob nº. 031.549/63 e oficializou através do nº. de protocolo 25000.109352/2014-64 de 20 de Junho de 2014, pedido de renovação do Certificado de Entidades Beneficentes de Assistência Social, em conformidade com o parágrafo 2º, do art. 24, da Lei 12.101 de 27 de novembro de 2009.

Possui o Certificado de Regularidade Cadastral de Entidades – CRCE (Decreto nº 57.501, de 8 de novembro de 2011) número CRCE 0846/2015.

Foi qualificada como Organização Social no âmbito do município de Birigui/SP em 27/10/2016, através da Portaria nº 54/2016, qualificada também no ano 2017, no ano de 2018 e no ano de 2019 com Contrato de Gestão nos seguintes municípios:

- Birigui – E.S.F. (Estratégia Saúde da Família e Saúde da Mulher);
- Penápolis – P.S.M (Pronto Socorro Municipal);
- Guapiara – E.S.F. (Estratégia Saúde da Família do Município).
- Barueri – Policlínica (Benedicta Carlota)
- Lençóis Paulista – UPA – SAMU e U.S.F. (Unidade Saúde da Família)
- Birigui – Centro de Especialidades
- Araçatuba – P.S.M. (Pronto Socorro Municipal) C.R.M.(Central de Regulação Médica)
- Ribeirão Pires – RAPS (Rede de Atenção Psicossocial)
- Ribeirão Pires – UPA (Unidade de Pronto Atendimento)
- Mandaqui – UTI (Unidade de Terapia Intensiva)
- Guarulhos – HMU ( Hospital Municipal de Urgência)
- Vargem grande Paulista – P.S.M. (Pronto Socorro Municipal)



## IRMANDADE DA SANTA CASA DE MISERICÓRDIA DE BIRIGUI

FUNDADA EM 1935

Declarada de Utilidade Pública pelos Decretos: Federal nº 59.502/66 – Estadual nº 9.745 e Municipal nº 422  
Isento do Imposto de Renda – Ato Declaratório – Isenção nº 81000/13/71  
Organização Social de Saúde – Portaria nº 54/2016 de 27/10/2016

- Araucária – HMA ( Hospital Municipal de Araucária)
- Patos – HMPF – Hospital Maternidade Dr. Peregrino Filho
- Patos – HMPF – Complexo Hospitalar Regional Deputado Jandhuy Carneiro
- Osasco – UTI (Hospital Estadual Regional Dr. Vivaldo Martins de Osasco)
- Ferraz de Vasconcelos – UTI Pediátrica
- Capanema – Hospital Público Regional de Caetés

Funciona como retaguarda do sistema de saúde do município e como referência para 10 (dez) municípios da região. Assim, encontra-se a Santa Casa com características de um hospital geral de média complexidade com 118 leitos, dotado de clínicas básicas, Unidade de Terapia Intensiva com 10 (dez) leitos e Centro Cirúrgico com 05 (cinco) salas de cirurgia.

É vinculada ao Sistema Único de Saúde (SUS), por meio de contrato para prestação de serviços, sendo o único hospital numa cidade de aproximadamente 123.638 habitantes, que realiza atendimentos pelo SUS, também é referência para usuários do SUS, para os 10 (dez) municípios da micro região, que totalizam 60.556 habitantes, perfazendo um total de 184.194 habitantes. A Santa Casa apresentou uma média de 640 internações/mês, sendo que destes, 69,90% são do SUS e 30,10% particulares e outros convênios.

### Colaboradores com vínculos CLT:

Ano 2015	362
Ano 2016	375
Ano 2017	441
Ano 2018	517 (Matriz)
Ano 2019	514 (Matriz) Santa Casa - PSM

### Internações no ano de 2019 (Matriz):

Convênio SUS	5.317	69.90%
Particulares	1.127	14.80%
Convênio Próprio Associação Santa Casa Clinica	1.158	15.20%
Outros Convênios	04	0.10 %
<b>Total</b>	<b>7.606</b>	<b>100.00%</b>

**IRMANDADE DA SANTA CASA DE MISERICÓRDIA DE BIRIGUI**

FUNDADA EM 1935

Declarada de Utilidade Pública pelos Decretos: Federal nº 59.502/66 – Estadual nº 9.745 e Municipal nº 422  
Isento do Imposto de Renda – Ato Declaratório – Isenção nº 81000/13/71  
Organização Social de Saúde – Portaria nº 54/2016 de 27/10/2016**Permanências dos pacientes, no ano de 2019 (Matriz):**

Convênio SUS	22.642	81.50%
Particulares	2.084	7.50%
Convênio Próprio Santa Casa Clinica	3.032	10.20%
Outros Convênios	21	0.80%
<b>Total</b>	<b>27.779</b>	<b>100.00%</b>

**Total de atendimentos por unidade(filial):**

<b>- Araçatuba – P.S.M. (Pronto Socorro Municipal) C.R.M.(Central de Regulação Médica)</b>			
<b>TIPO DE ATENDIMENTO</b>	<b>META ANUAL</b>	<b>TOTAL REALIZADO</b>	<b>PORCENTAGEM</b>
Atendimento Pediátrico *	9.600	35.801	372,92%
Atendimento Médico Clínico Geral *	120.000	181.100	150,91%
Atendimento Médico Ortopedista *	3.600	7.236	201%
Acolhimento com classificação de risco *	129.600	210.221	162,20%
Exames realizados – Eletrocardiograma *	Livre demanda	18.161	100%
Exames realizados – Laboratório *	Livre demanda	73.731	100%
Atendimento das chamadas SAMU **	9.000	24.436	271,51%
Atendimento das Altas Hospitalares em Âmbito Municipal **	Livre demanda	2.104	100%
Taxa de recusa do atendimento assistencial à equipe local **	Não pactuado	129	100%
Atendimento pelo 192 que geraram somente orientações – não necessitando de transporte **	Não pactuado	566	100%
<b>TOTAL</b>	<b>271.800</b>	<b>553.485</b>	<b>204%</b>

**- Araucária – HMA (Hospital Municipal de Araucária)**

TIPO DE ATENDIMENTO	Meta	Meta 5 meses	Total realizado	PORCENTAGEM
Saídas Hospitalares	523	2.615	2.436	93,15%
<b>CLASSIFICAÇÃO DE RISCO</b>				
Vermelho	Livre Demanda	Livre Demanda	73	100%
Laranja	Livre Demanda	Livre Demanda	233	100%
Amarelo	Livre Demanda	Livre Demanda	2.663	100%
Verde	Livre Demanda	Livre Demanda	10.660	100%
Azul	Livre Demanda	Livre Demanda	18.989	100%
<b>TOTAL</b>	Livre Demanda	Livre Demanda	32.618	100%
<b>ATENDIMENTO URGÊNCIAS / PRONTO SOCORRO</b>				
	METAS	5 MESES	TOTAL REALIZADO	PORCENTAGEM
Pronto Socorro Geral	500	2.500	3.242	129,68%
Pronto Socorro Obstétrico	700	3.500	4.576	130,74%
Pronto Atendimento Infantil - PAI	6.000	30.000	28.752	95,84%
Total	7.200	36.000	36.570	
<b>CONSULTAS AMBULATORIAL</b>				
	METAS	5 MESES	TOTAL REALIZADO	PORCENTAGEM
Cirurgia Geral	150	750	1.059	141,20%
Cirurgia Pediátrica	90	450	0	0,00%
Cirurgia Ginecológica	75	375	336	89,60%
Cardiologista	60	300	88	29,33%
Anestesista	60	300	419	139,67%
Otorrinolaringologia	Livre Demanda	Livre Demanda	219	100%
Ortopedia	Livre Demanda	Livre Demanda	1.675	100%
Plano de Parto	100	500	175	35,00%
<b>TOTAL</b>	<b>535</b>	<b>2.675</b>	<b>3.971</b>	<b>148,45%</b>
<b>NÚMERO DE CIRURGIAS</b>				
	METAS	5 MESES	TOTAL REALIZADO	PORCENTAGEM
CIRURGIA GERAL	30	150	153	102,00%
CIRURGIA PEDIATRICA	15	75	0	0,00%
OTORRINOLARINGOLOGIA	Livre Demanda	Livre Demanda	39	100,00%
CIRURGIA GINECOLOGICA	15	75	55	73,33%
CIRURGIA DE URGÊNCIA	Livre Demanda	Livre Demanda	285	100,00%
Total de Cirurgias	60	300	532	177,33%
<b>SADT - INTERNO</b>				
	METAS	5 MESES	TOTAL REALIZADO	PORCENTAGEM
TOMOGRAFIA SEM CONTRASTE	Livre Demanda	Livre Demanda	1.063	100,00%
TOMOGRAFIA COM CONTRASTE	Livre Demanda	Livre Demanda	118	100,00%
RAIO-X POR EXAME	Livre Demanda	Livre Demanda	7.544	100,00%
RAIO-X CONTRASTADO	Livre Demanda	Livre Demanda	0	100,00%
ULTRASSONOGRAMA SEM DOPPLER	Livre Demanda	Livre Demanda	664	100,00%
ULTRASSONOGRAMA COM DOPPLER	Livre Demanda	Livre Demanda	114	100,00%
ECOCARDIOGRAMA	Livre Demanda	Livre Demanda	83	100,00%
ENDOSCOPIA	Livre Demanda	Livre Demanda	39	100,00%
ECODOPPLER	Livre Demanda	Livre Demanda	55	100,00%
COLONOSCOPIA	Livre Demanda	Livre Demanda	20	100,00%
RETOSSIGMOIDOSCOPIA	Livre Demanda	Livre Demanda	0	100,00%



## IRMANDADE DA SANTA CASA DE MISERICÓRDIA DE BIRIGUI

FUNDADA EM 1935

Declarada de Utilidade Pública pelos Decretos: Federal nº 59.502/66 – Estadual nº 9.745 e Municipal nº 422  
Isento do Imposto de Renda – Ato Declaratório – Isenção nº 81000/13/71  
Organização Social de Saúde – Portaria nº 54/2016 de 27/10/2016

TESTE ERGOMETRICO	Livre Demanda	Livre Demanda	1	100,00%
ELETCARDIOGRAMA	Livre Demanda	Livre Demanda	162	100,00%
TOTAL	Livre Demanda	Livre Demanda	9.863	100,00%

SADT - EXTERNO	METAS	5 MESES	TOTAL REALIZADO	PORCENTAGEM
RAIO X	700	3.500	4.072	116,34%
ENDOSCOPIA	200	1.000	685	68,50%
TOMOGRFIA SEM CONTRASTE	130	650	743	114,31%
TOMOGRFIA COM CONTRASTE	30	150	137	91,33%
FIBROBRONCOSPIA	2	10	0	0,00%
COLONOSCOPIA	80	400	203	50,75%
TESTE ERGOMETRICO	230	1.150	377	32,78%
RETOSSIMOIDOSCOPIA	20	100	21	21,00%
ELETCARDIOGRAMA	230	1.150	1.226	106,61%
ULTRASSONOGRFIA	350	1.750	2.206	126,06%
RAIO - X CONTRATATADO	30	150	0	0,00%
ECOCARDIOGRFGRAMA	200	1.000	769	76,90%
MAMOGRAFIA	300	1.500	760	50,67%
TOTAL	2.502	12.510	11.199	89,52%

EXAMES LABORATORIAIS	METAS	5 MESES	TOTAL REALIZADO	PORCENTAGEM
Geral	Livre Demanda	Livre Demanda	33.557	100,00%
PAI	Livre Demanda	Livre Demanda	7.579	100,00%
TOTAL	Livre Demanda	Livre Demanda	41.136	100,00%

SERVIÇOS COMPLEMENTARES	METAS	5 MESES	TOTAL REALIZADO	PORCENTAGEM
Cirurgia cardíaca	10	50	0	0,00%
Cirurgia pediátrica	20	100	2	2,00%
Neurocirurgia/ neurologia	100	500	3	0,60%
Cirurgia Vascular e angiologia	13	65	0	0,00%
Alta Complexidade em ortopedia	9	45	15	33,30%
Buco Maxilo Facial	5	25	0	0,00%
Cirurgia torácica	2	10	1	10,00%
Urologia	150	750	2	0,30%
Cirurgia oncológica	2	10	0	0,00%
Cirurgia oftalmológica	25	125	0	0,00%
Cirurgia Bariátrica	5	25	0	0,00%
Cirurgia Ginecológica	30	150	7	4,70%
Nefrologia	12	60	0	0,00%
Broncoscopia	2	10	0	0,00%
Hemodinâmica	30	150	1	0,70%
Litotripsia	45	225	0	0,00%
Oncologia clínica	12	60	0	0,00%
Cardiologia	140	700	0	0,00%
Hepatologia	20	100	1	1,00%
Coloproctologia	15	75	0	0,00%
<b>TOTAL</b>	<b>647</b>	<b>3.235</b>	<b>32</b>	<b>1</b>

TRANSF. EXTERNA	METAS	TOTAL REALIZADO	PORCENTAGEM
HOSPITAL NOSSA SENHORA DO ROCIO	Livre Demanda	71	100,00%
HOSPITAL ANGELINA CARON	Livre Demanda	4	100,00%
HOSPITAL EVANGÉLICO	Livre Demanda	7	100,00%

HOSPITAL MADALENA SOFIA	Livre Demanda	4	100,00%
HOSPITAL SANTA CASA	Livre Demanda	2	100,00%
HOSPITAL MENINO DEUS	Livre Demanda	1	100,00%
HOSPITAL SÃO VICENTE	Livre Demanda	3	100,00%
HOSPITAL CAJURU	Livre Demanda	3	100,00%
HOSPITAL ADALTO BOTELHO	Livre Demanda	2	100,00%
HOSPITAL DE CLINICAS	Livre Demanda	7	100,00%
HOSPITAL ONIX	Livre Demanda	2	100,00%
HOSPITAL ERASTO	Livre Demanda	1	100,00%
HOSPITAL OSWALDO CRUZ	Livre Demanda	1	100,00%
HOSPITAL TRABALHADOR	Livre Demanda	6	100,00%
HOSPITAL CRUZ VERMELHA	Livre Demanda	4	100,00%
HOSPITAL WALDEMAR MONASTIER	Livre Demanda	3	100,00%
HOSPITAL SÃO LUCAS	Livre Demanda	8	100,00%
HOSPITAL PEQUENO PRINCIPE	Livre Demanda	3	100,00%
CLINICA PSIQUIATRICA HEIDELBER	Livre Demanda	1	100,00%
CLINICA PSIQUIATRICA SAN JULIAN	Livre Demanda	3	100,00%
CLINICA PSIQUIATRICA PORTO SEGURO	Livre Demanda	1	100,00%
CLINIPAM	Livre Demanda	1	100,00%
VAGA 0 - SAMU	Livre Demanda	3	100,00%
<b>TOTAL</b>	<b>Livre Demanda</b>	<b>141</b>	<b>100,00%</b>

**- Barueri – Policlínica (Benedicta Carlota)**

TIPO DE ATENDIMENTO	META ANUAL	TOTAL	PORCENTAGEM
CARDIOLOGIA	4.800	4.753	99%
OTORRINOLARINGOLOGIA	2.400	2.441	102%
REUMATOLOGIA	2.400	1.872	78%
UROLOGIA	2.400	2.615	109%
GINECOLOGIA	4.400	3.501	80%
SERVIÇO SOCIAL			
PSICOLOGIA	1.800	1.976	110%
NUTRIÇÃO			
ENFERMAGEM			
<b>TOTAL</b>	<b>18.200</b>	<b>17.158</b>	<b>94%</b>
<b>SADT</b>			
TIPO DE ATENDIMENTO	META ANUAL	TOTAL	PORCENTAGEM
ULTRASSON GERAL	44.000	40.779	93%
DOPPLER	3.000	5.467	182%
MORFOLOGICO	1.800	2.009	112%
COLONOSCOPIA	840	731	87%
ECOCARDIOGRAMA	4.200	4.087	97%

ELETROCARDIOGRAMA	2.400	1.872	78%
ENDOSCOPIA	2.400	2.802	117%
HOLTER	840	989	118%
MAPA	840	673	80%
TESTE ERGOMETRICO	3.000	2.357	79%
BERA/PAC/EO	360	339	94%
TESTE OTONEUROLOGICO	480	466	97%
AUDIOMETRIA ADULTO	2.280	1.973	87%
AUDIOMETRIA INFANTIL	264	304	115%
CITOLOGIA ONCOTICA	3.850	443	12%
COLOPOSCOPIA/VULVOSCOPIA	400	336	84%
BIOPSIA DO COLO UTERINO	400	102	26%
<b>TOTAL</b>	<b>71.354</b>	<b>82.887</b>	<b>116%</b>
<b>TOTAL GERAL</b>	<b>89.554</b>	<b>10.0045</b>	<b>112%</b>

**- Capanema – Hospital Público Regional de Caetés**

ATENDIMENTOS	META MENSAL	META ANUAL	TOTAL REALIZADO	PORCENTAGEM
CONSULTA ELETIVA :0301010072 CONSULTA MÉDICA EM ATENÇÃO ESPECIALIZADA	1.267	2.534	698	28%
CONSULTAS DE URGÊNCIA: 0301060061 ATENDIMENTO DE URGÊNCIA C/ OBSERVAÇÃO DE ATÉ 24 HORAS EM ATENÇÃO ESPECIALIZADA;				13%
0301060061-ATENDIMENTO DE URGÊNCIA EM ATENÇÃO ESPECIALIZADA	1.152	2.304	293	13%
CONSULTAS MULTIPROFISSIONAIS	370	740	1.255	170%
<b>DEMAIS PROCEDIMENTOS DE APOIO E DIAGNÓSTICO</b>				
SUB.GRUPO 0202 DIAGNÓSTICO EM LABORATÓRIO CLÍNICO	12.500	25.000	3.135	13%
SUB. GRUPO 0204 DIAGNÓSTICO POR RADIOLOGIA (INCLUI MAMOGRAFIA)	176	352	503	143%
SUB. GRUPO 0205 DIAGNÓSTICO POR ULTRASSONOGRFIA	202	404	103	25%
SUB. GRUPO 0206 DIAGNÓSTICO POR TOMOGRAFIA	333	666	149	22%





**IRMANDADE DA SANTA CASA DE MISERICÓRDIA DE BIRIGUI**

FUNDADA EM 1935

Declarada de Utilidade Pública pelos Decretos: Federal nº 59.502/66 – Estadual nº 9.745 e Municipal nº 422  
Isento do Imposto de Renda – Ato Declaratório – Isenção nº 81000/13/71  
Organização Social de Saúde – Portaria nº 54/2016 de 27/10/2016

SUB GRUPO 0209 DIAGNÓSTICO POR ENDOSCOPIA	192	384	52	14%
0211020036 (ECG) ELETROCARDIOGRAMA	512	1.024	181	18%
<b>CIRURGIAS</b>				
CIRURGIAS AMBULATORIAIS	100	200	30	15%
CIRURGIAS	144	288	168	58%
PROCEDIMENTOS DE OPM	400	800	581	73%
<b>SAÍDAS HOSPITALARES</b>				
CLINICA CIRURGICA - 16 LEITOS	110	220	57	26%
TRAUMATOLOGIA- 15 LEITOS	91	182	115	63%
TOTAL DE SAÍDAS	201	402	172	43%
<b>DIÁRIAS DE UTI</b>				
DIARIA DE UTI - 10 LEITOS	240	480	155	32%

**- Birigui – E.S.F. (Estratégia Saúde da Família e Saúde da Mulher):**

DESCRIÇÃO DE ATENDIMENTOS MÉDICOS	META DE JANEIRO À MAIO	REALIZADO DE JANEIRO À MAIO	META DE JUNHO À DEZEMBRO	REALIZADO DE JUNHO A DEZEMBRO	TOTAL DE META	TOTAL REALIZADA	PORCENTAGEM REALIZADA
Consultas	55.260	61.626	70.280	72.692	125.540	134.318	107%
Matriciamento	Conforme Demanda	Conforme Demanda	280	255	280	255	91%
Visitas Domiciliares	460	258	2.240	3.065	2.700	3.323	123%
Grupos	460	446	280	487	740	933	126%
<b>TOTAL</b>	<b>56.180</b>	<b>62.330</b>	<b>73.080</b>	<b>76.499</b>	<b>129.260</b>	<b>138.829</b>	<b>107%</b>
DESCRIÇÃO DE ATENDIMENTOS ENFERMAGEM	META DE JANEIRO À MAIO	REALIZADO DE JANEIRO À MAIO	META DE JUNHO À DEZEMBRO	REALIZADO DE JUNHO A DEZEMBRO	TOTAL DE META	TOTAL REALIZADA	PORCENTAGEM RELIZADA
Acolhimento	Conforme Demanda	-	Conforme Demanda	19.124	Conforme Demanda	19.124	100%
Consulta	Conforme Demanda	13.904	11.200	19.124	11.200	33.028	295%
Visitas Domiciliares	2.200	3.999	2.800	4.152	5.000	8.151	163%
Coleta Preventivo	Conforme Demanda	-	2.800	2.572	2.800	2.572	92%
Grupos	100%	420	280	573	280	993	355%

Procedimentos	Conforme Demanda	27.515	Conforme Demanda	32.313	Conforme Demanda	59.828	100%
<b>TOTAL</b>	<b>2.200</b>	<b>45.838</b>	<b>17.080</b>	<b>77.858</b>	<b>19.280</b>	<b>123.696</b>	<b>641%</b>
<b>DESCRIÇÃO DE ATENDIMENTOS TEC. ENFERMAGEM</b>	<b>META DE JANEIRO À MAIO</b>	<b>REALIZADO DE JANEIRO À MAIO</b>	<b>META DE JUNHO À DEZEMBRO</b>	<b>REALIZADO DE JUNHO A DEZEMBRO</b>	<b>TOTAL DE META</b>	<b>TOTAL REALIZADA</b>	<b>PORCENTAGEM REALIZADA</b>
Procedimentos na Unidade	44.000	83.787	Conforme Demanda	92.582	Conforme Demanda	176.369	100%
Visitas Domiciliares	4.400	9.417	7.000	10.493	11.400	19.910	175%
Grupos	Conforme Demanda	-	280	496	280	496	177%
<b>TOTAL</b>	<b>48.400</b>	<b>93.204</b>	<b>7.280</b>	<b>103.571</b>	<b>11.680</b>	<b>196.775</b>	<b>168.5%</b>
<b>TOTAL GERAL ESF</b>	<b>106.780</b>	<b>201.372</b>	<b>97.440</b>	<b>257.928</b>	<b>160.220</b>	<b>459.300</b>	<b>287%</b>

**- DESCRIÇÃO DE ATENDIMENTOS NO AMBULATÓRIO SAÚDE DA MULHER**

DESCRIÇÃO DE ATENDIMENTOS MÉDICOS	META	REALIZADO	PORCENTAGEM REALIZADA
Consulta	Conforme Demanda	6.730	100%
Consulta Puerperal	Conforme Demanda	280	100%
Tocardiografia Ante-Parto	Conforme Demanda	1.587	100%
Atendimento Clínico	Conforme Demanda	61	100%
Drenagem de Glândula de Bartholin Skene	Conforme Demanda	11	100%
Punção Aspirativa de Mama	Conforme Demanda	2	100%
Ultrassonografia Obstétrica	Conforme Demanda	382	100%
Ultrassonografia Pélvico	Conforme Demanda	11	100%
Ultrassonografia Mamária Bilateral	Conforme Demanda	7	100%
Ultrassonografia Transvaginal	Conforme Demanda	90	100%
Ultrassonografia Abdome Superior	Conforme Demanda	1	100%
Exérese de Polipo de Utero	Conforme Demanda	7	100%
Biopsia Punção de Valvula	Conforme Demanda	2	100%
Extirpação de Lesão de Valvula	Conforme Demanda	1	100%
Inserção de DIU	Conforme Demanda	20	100%



**IRMANDADE DA SANTA CASA DE MISERICÓRDIA DE BIRIGUI**

FUNDADA EM 1935

Declarada de Utilidade Pública pelos Decretos: Federal nº 59.502/66 – Estadual nº 9.745 e Municipal nº 422  
Isento do Imposto de Renda – Ato Declaratório – Isenção nº 81000/13/71  
Organização Social de Saúde – Portaria nº 54/2016 de 27/10/2016

PAAF	Conforme Demanda	2	100%
Coleta de Citopatológico	Conforme Demanda	2	100%
Mamografia	Conforme Demanda	1	100%
<b>TOTAL</b>		<b>9.197</b>	<b>100%</b>
<b>DESCRIÇÃO DO ATENDIMENTO DA ENFERMAGEM</b>	<b>META</b>	<b>REALIZADO</b>	<b>%</b>
Avaliação Antropométrica	Conforme Demanda	3.861	100%
Atividade Educativa em Grupo	Conforme Demanda	424	100%
Coleta Material Citopatológico	Conforme Demanda	1.069	100%
Consulta	Conforme Demanda	5.254	100%
PA	Conforme Demanda	7.695	100%
Retirada de Ponto	Conforme Demanda	210	100%
Adm. Medicamentos	Conforme Demanda	352	100%
Glicemia Capilar	Conforme Demanda	192	100%
Curativo Grau 1	Conforme Demanda	37	100%
Escuta Inicial / Orientação / Acolhimento	Conforme Demanda	7.807	100%
Prova do Laço	Conforme Demanda	18	100%
<b>TOTAL</b>	Conforme Demanda	<b>26.919</b>	<b>100%</b>
<b>TOTAL GERAL SAÚDE DA MULHER</b>	<b>Conforme Demanda</b>	<b>36.116</b>	<b>100%</b>

**- Birigui – Centro de Especialidades**

Serviços O.S. Santa Casa	Meta Jan a Fev	Meta Mar a Out	Total Meta	Total Realizado	Porcentagem
Consulta Médica Cardiologia	80	80	800	0	0,00%
Consulta Médica Otorrino	280	80	1.200	850	70,83%
Consulta Médica Endocrinologia	300	118	1.544	2.281	147,73%
Consulta Médica Ortopedia	600	280	3.440	2.722	79,13%
Consulta Médica Psiquiatria	600	380	4.240	3.851	90,83%
Consulta Médica Infectologia	150	80	940	1.486	158,09%
Consulta Médica Dermatologia	400	118	1.744	1.497	85,84%
Consulta Médica Reumatologia	300	100	1.400	1.914	136,71%

Consulta Médica Pediatria	420	420	4.200	6.101	145,26%
Consulta Médica Proctologia	120	80	880	742	84,32%
Consulta Médica Cirurgia Geral	74	74	740	671	90,68%
Consulta Médica Hepatologista	50	30	340	278	81,76%
Consulta Médica Gastroenterologia	0	80	640	568	88,75%
Consulta Médica Pneumologista	0	80	640	696	108,75%
Outras Especialidades	230	0	460	272	59,13%
<b>TOTAL</b>	<b>3.604</b>	<b>2.000</b>	<b>23.208</b>	<b>23.929</b>	<b>103,11%</b>
<b>Serviços O.S. Santa Casa</b>	<b>Meta Jan a Fev</b>	<b>Meta Mar a Out</b>	<b>Total Meta</b>	<b>Total Realizado</b>	<b>%</b>
Pequena Cirurgia	108	50	616	605	98,21%
Pequena Cirurgia Vasectomia	20	10	120	108	90,00%
Exame Doppler	40	0	80	81	101,25%
Ultrassom Morfológico	34	34	340	367	107,94%
<b>Total</b>	<b>202</b>	<b>94</b>	<b>1.156</b>	<b>1.161</b>	<b>100,43%</b>
<b>Consultas Médicas dos Profissionais Efetivos</b>	<b>Meta Jan a Fev</b>	<b>Meta Mar a Out</b>	<b>Total Meta</b>	<b>Total Realizado</b>	<b>Porcentagem</b>
Consulta Médica Urologia	0	0	0	3.340	100%
Consulta Médica Gastroenterologia	0	0	0	1.704	100%
Consulta Médica Neurologia	0	0	0	1.439	100%
Consulta Médica Cardiologia	0	0	0	1.926	100%
<b>TOTAL</b>	<b>0</b>	<b>0</b>	<b>0</b>	<b>8.409</b>	<b>100%</b>
<b>Procedimentos Médicos Efetivos</b>	<b>Meta Jan a Fev</b>	<b>Meta Mar a Out</b>	<b>Total Meta</b>	<b>Total Realizado</b>	<b>Porcentagem</b>
ECG	0	0	0	1.658	100%
Pequena Cirurgia	0	0	0	389	100%
<b>TOTAL</b>	<b>0</b>	<b>0</b>	<b>0</b>	<b>2.047</b>	<b>100%</b>
<b>Consultas Não Médicas Efetivos</b>	<b>Meta Jan a Fev</b>	<b>Meta Mar a Out</b>	<b>Total Meta</b>	<b>Total Realizado</b>	<b>Porcentagem</b>
Atendimento Acupuntura	0	0	0	3.977	100%
Atendimento Nutricionista	0	0	0	1.669	100%
Atendimento Fonoaudióloga	0	0	0	767	100%
Atendimento Técnicos Enfermagem	0	0	0	2.934	100%
Atendimento Enfermagem	0	0	0	2.153	100%
Atendimento Fisioterapia	0	0	0	8.468	100%
<b>TOTAL</b>	<b>0</b>	<b>0</b>	<b>0</b>	<b>19.969</b>	<b>100%</b>
<b>TOTAL GERAL</b>	<b>3.806</b>	<b>2.094</b>	<b>24.364</b>	<b>55.515</b>	<b>228%</b>





**IRMANDADE DA SANTA CASA DE MISERICÓRDIA DE BIRIGUI**

FUNDADA EM 1935

Declarada de Utilidade Pública pelos Decretos: Federal nº 59.502/66 – Estadual nº 9.745 e Municipal nº 422  
Isento do Imposto de Renda – Ato Declaratório – Isenção nº 81000/13/71  
Organização Social de Saúde – Portaria nº 54/2016 de 27/10/2016

**- Guapiara – E.S.F. (Estratégia Saúde da Família do Município).**

DESCRIÇÃO DE ATENDIMENTOS MÉDICOS			TOTAL DE META	TOTAL REALIZADA	PORCENTAGEM RELIZADA
Consulta	Programada e espontânea.	400 ao mês por unidade	33.600	28.933	86%
Encaminhamento	Conforme protocolo após avaliação.	100%	100%	3.154	100%
Visitas domiciliares	Conforme diagnóstico situacional.	08 ao mês por unidade	672	808	120%
Absenteísmo	Faltosos.	Menor possível.	Menor possível.	2.060	7%
Consulta de pré-natal	Consultas programadas e espontâneas.	100%	100%	866	100%
Consulta de menores de 1 ano	Consultas programadas e espontâneas.	100%	100%	1.533	100%
Exames laboratoriais	Conforme protocolo após avaliação.	100%	100%	3.743	100%
<b>TOTAL</b>			<b>34.272</b>	<b>41.097</b>	<b>120%</b>
DESCRIÇÃO DE ATENDIMENTOS ENFERMAGEM			TOTAL DE META	TOTAL REALIZADA	PORCENTAGEM RELIZADA
Consultas	Programadas e espontâneas	80% dos atendimentos programados	80% dos atendimentos programados	32.800	100%
Visitas domiciliares	Conforme diagnóstico situacional	20/mês por unidade	1.680	2.196	130%
Grupos	HAS, DM, gestantes, menores, insulinos dependentes,...	7 em cada ESF no mês	588	399	68%
Absenteísmo	Faltosos	Menor possível	Menor possível	2.233	7%
Pré-natal	Consultas programadas e espontâneas	100% das gestantes do município	100% das gestantes do município	1.480	100%
Menores de 1 ano	Consultas programadas e espontâneas	100% dos menores do município	100% dos menores do município	1.867	100%

Acolhimento	Conforme demanda	100%	100%	9.057	100%
Exame colpocitológico	Agendados	Conforme pactuação	Conforme pactuação	1.651	100%
<b>TOTAL</b>			<b>2.268</b>	<b>51.683</b>	
<b>DESCRIÇÃO DE ATENDIMENTOS TEC. ENFERMAGEM</b>			<b>TOTAL DE META</b>	<b>TOTAL REALIZADA</b>	<b>PORCENTAGEM REALIZADA</b>
Visitas domiciliares	10/semana por ESF		3.360	3.966	118%
Avaliação antropométrica	100% demanda		100% demanda	53.501	100%
Procedimentos	100% demanda		100% demanda	10.206	100%
Retirada de ponto	100% demanda		100% demanda	486	100%
Administração de medicamentos	100% demanda		100% demanda	5.939	100%
Curativo grau I	100% demanda		100% demanda	2.467	100%
Coleta de sangue	100% demanda		100% demanda	285	100%
Eletrocardiograma	100% demanda		100% demanda	1.226	100%
<b>TOTAL</b>	-		<b>3.360</b>	<b>78.076</b>	<b>2324%</b>
<b>TOTAL GERAL</b>	-		<b>39.900</b>	<b>170.856</b>	<b>428%</b>

**- Guarulhos – HMU (Hospital Municipal de Urgência)**

TIPO DE ATENDIMENTO	META MENSAL	META ANUAL	TOTAL	PORCENTAGEM
Fichas Abertas	Livre Demanda	Livre Demanda	132.503	100%
TIPO DE ATENDIMENTO	META MENSAL	META ANUAL	REALIZADO	PORCENTAGEM
Especialidades	6.000	72.000	48.128	67%
Clínica Médica			13.239	18%
Cirurgia Geral			17.067	24%
Ortopedia			1.398	2%
Bucomaxilo			4.095	6%
Psiquiatria			83.927	117%
<b>Total Realizado</b>			<b>6.000</b>	<b>72.000</b>
CONSULTA AMBULATORIAL	META MENSAL	META ANUAL	REALIZADO	PORCENTAGEM



**IRMANDADE DA SANTA CASA DE MISERICÓRDIA DE BIRIGUI**

FUNDADA EM 1935

Declarada de Utilidade Pública pelos Decretos: Federal nº 59.502/66 – Estadual nº 9.745 e Municipal nº 422  
Isento do Imposto de Renda – Ato Declaratório – Isenção nº 81000/13/71  
Organização Social de Saúde – Portaria nº 54/2016 de 27/10/2016

Especialidade	250	3.000	2.842	94,73%			
Cirurgia Geral	250	3.000	2.991	99,70%			
Ortopedia	500	6.000	5.833	97,22%			
<b>Total</b>	<b>1000</b>	<b>12.000</b>	<b>11.666</b>	<b>97%</b>			
<b>NÚMERO DE CIRURGIAS REALIZADAS</b>	<b>META MENSAL</b>	<b>META ANUAL</b>	<b>REALIZADO</b>	<b>PORCENTAGEM</b>			
Especialidade	280	3.360	1.390	41,37%			
Cirurgias Eletivas			1.063	31,64%			
Cirurgias Urgência	280	3.360	2.453	73,01%			
<b>Total</b>	<b>560</b>	<b>6.720</b>	<b>4.906</b>	<b>73%</b>			
<b>SAÍDAS HOSPITALARES</b>	<b>METAS MENSAL</b>	<b>META ANUAL</b>	<b>REALIZADO</b>	<b>PORCENTAGEM</b>			
Setor	500	6.000	2.950	49%			
Clínica Médica			3.016	50%			
Clínica cirúrgica/ ortopédica			971	16%			
Clínica Psiquiátrica			6.937	115%			
<b>Total Realizado</b>	<b>500</b>	<b>6.000</b>	<b>13.874</b>	<b>231%</b>			
<b>SADT INTERNO</b>	<b>METAS MENSAL</b>	<b>METAS ANUAL</b>	<b>REALIZADOS</b>	<b>PORCENTAGEM</b>			
Exames Laboratoriais	Livre Demanda	Livre Demanda	296.954	100,00%			
Raio X	Livre Demanda	Livre Demanda	42.466	100,00%			
Tomografia	Livre Demanda	Livre Demanda	2.751	100,00%			
Eletrocardiograma	Livre Demanda	Livre Demanda	2.009	100,00%			
Ultrassonografia S/ Doppler	Livre Demanda	Livre Demanda	1.268	100,00%			
Endoscopia	Livre Demanda	Livre Demanda	601	100,00%			
Ecocardiograma C/ Doppler	Livre Demanda	Livre Demanda	582	100,00%			
Ultrassonografia C/ Doppler	Livre Demanda	Livre Demanda	476	100,00%			
Colonoscopia	Livre Demanda	Livre Demanda	206	100,00%			
Broncoscopia	Livre Demanda	Livre Demanda	2	100,00%			
<b>Total Realizado</b>			<b>347.315</b>	<b>100%</b>			
<b>EXAMES SADT EXTERNO</b>	<b>METAS MENSAL</b>	<b>METAS ANUAL</b>	<b>OFERTADOS</b>	<b>PREENCHIDOS</b>	<b>REALIZADOS</b>	<b>ABSENTEÍSMO</b>	<b>PORCENTAGEM</b>
Ultrassonografia	800	9.600	11.088	8.411	6.426	1.985	66,94%
Ecocardiografia	110	1.320	1.630	1.519	1.155	364	87,50%
Colonoscopia	25	300	316	280	183	97	61,00%
Endoscopia	200	2.400	2.590	2.307	1.506	801	62,75%
Tomografia	300	3.600	4.066	2.921	2.071	850	57,53%
Broncoscopia	15	180	204	90	43	47	23,89%
<b>Total</b>	<b>1.450</b>	<b>17.400</b>	<b>19.894</b>	<b>15.528</b>	<b>11.384</b>	<b>4.144</b>	<b>65,43%</b>
<b>TOTAL GERAL</b>		<b>METAS MENSAL</b>	<b>METAS ANUAL</b>	<b>REALIZADOS</b>	<b>PORCENTAGEM</b>		
		<b>9.510</b>	<b>114.120</b>	<b>689.502</b>	<b>604%</b>		

**- Lençóis Paulista – UPA – SAMU e U.S.F. (Unidade Saúde da Família)**

DESCRIÇÃO DOS ATENDIMENTOS UPA / SAMU	METAS	REALIZADO	PORCENTAGEM REALIZADA
Atendimento Clínico Geral	Livre Demanda	83.939	100%
Atendimento Ortopedia	Livre Demanda	225	100%
Interconsulta com Especialidade	Livre Demanda	205	100%
Acolhimento com Classificação de risco	Livre Demanda	78.000	100%
Internação gerada pela UPA - CROSS	Livre Demanda	1.115	100%
Eletrocardiograma	Livre Demanda	3.570	100%
Exames Radiológicos	Livre Demanda	22.893	100%
Exames Laboratoriais	Livre Demanda	41.236	100%
Ultra – Sonografia *	1.128	979	86,79%
Tomografia	Livre Demanda	1.264	100%
Glicemia Capilar	Livre Demanda	6.759	100%
Inalação/Nebulização	Livre Demanda	5.457	100%
Avaliação Antropométrica	Livre Demanda	12.237	100%
Aferição de Pressão Arterial	Livre Demanda	65.103	100%
Atendimento de Urgência / observação até 24 horas	Livre Demanda	2.270	100%
Administração de Medicamentos	Livre Demanda	68.039	100%
Curativos	Livre Demanda	1.947	100%
Manutenção Preventiva	Livre Demanda	131	100%
Manutenção Corretiva	Livre Demanda	274	100%
Refeição – Café da Manhã	Livre Demanda	874	100%
Refeição – Almoço e Jantar	Livre Demanda	1.791	100%
Roupa Lavada (Kg)	Livre Demanda	19.680	100%
Instrumental Cirúrgico (Esterilização Kg)	Livre Demanda	1.608,47	100%
Atendimento das chamadas SAMU	Livre Demanda	22.398	100%
Atendimento Resgate Integrado	Livre Demanda	44.901	100%
Transportes Realizados (Transferências e altas)	Livre Demanda	1.005	100%
<b>TOTAL</b>	<b>1.128</b>	<b>487.900</b>	<b>43254%</b>
<b>EXAMES DE ULTRASONOGRAFIA</b>	<b>META TOTAL</b>	<b>TOTAL REALIZADO</b>	<b>PORCENTAGEM REALIZADA</b>
Abdome total	720	562	78,05%
Aparelho Urinário	240	313	130,41%
Abdome superior (Fígado, Vesícula, Vias...)	36	45	125%
Articulação	12	11	91,66%



Bolsa escrotal	24	23	95,83%
Cervical	0	11	*
Mamaria Bilateral	12	3	25%
Próstata (Via Abdominal)	24	0	*
Tireoide	24	0	*
Tórax (Extra cardíaca)	12	0	*
Pélvico (Ginecológico)	24	11	45,83%
<b>TOTAL</b>	<b>1.128</b>	<b>979</b>	<b>86,79%</b>
<b>DESCRIÇÃO DOS ATENDIMENTOS USF</b>	<b>METAS</b>	<b>REALIZADO</b>	<b>PORCENTAGEM REALIZADA</b>
Atendimento Clínico Geral	Livre Demanda	10.326	100%
Administração de Medicamentos	Livre Demanda	4.721	100%
Verificação de Pressão Arterial	Livre Demanda	7.643	100%
Curativos	Livre Demanda	583	100%
Inalação	Livre Demanda	528	100%
Eletrocardiograma	Livre Demanda	50	100%
Vacinas	Livre Demanda	61	100%
Glicemia capilar	Livre Demanda	488	100%
Medidas Antropométricas	Livre Demanda	3.927	100%
Retirada de Pontos Cirúrgicos	Livre Demanda	84	100%
Teste Rápido Gravidez	Livre Demanda	100	100%
<b>TOTAL</b>	<b>Livre Demanda</b>	<b>28.511</b>	<b>100%</b>
<b>TOTAL GERAL</b>	<b>2.256</b>	<b>517.390</b>	<b>22934%</b>

**- Patos – HMPF – Complexo Hospitalar Regional Deputado Jandhuy Carneiro**

DESCRIÇÃO DOS ATENDIMENTOS		METAS	REALIZADO	PORCENTAGEM REALIZADA
INTERNAÇÃO	Clínica médica	800	1.062	132,75%
	Diárias de UTI*	720	684	95,00%
	Ortopedia	1.200	586	48,83%
	Diárias de Cuidados Paliativos*	600	0	0,00%
PRODUÇÃO ASSISTENCIAL	Oncologia Clínica	240	0	0,00%
HOSPITALAR EM	Ortopedia Adulto	680	480	70,59%
INTERNAÇÃO E CIRURGIAS	Ortopedia Pediátrica	120	94	78,33%
CIRURGIAS	Cirurgia Geral	200	291	145,50%
	Bucomaxilo	120	74	61,67%
	Oncologia	200	211	105,50%
PRODUÇÃO	Ortopedia	4.400	2.248	51,09%

ASSISTENCIAL HOSPITALAR AMBULATORIAL	Oncologia**	2.000	2.173	108,65%
	Bucomaxilo	600	90	15,00%
	Punção aspirativa de mama por agulha fina	60	9	15,00%
	Punção de mama por agulha grossa	160	46	28,75%
	Exérese da Zona de transformação do colo uterino	28	0	0,00%
	Biópsia de Colo Uterino	36	28	77,78%
	Biópsia Prostática	40	28	70,00%
	Biópsia /Exérese de nódulo de Mama	36	31	86,11%
	Quimioterapia	1.760	691	39,26%
<b>TOTAL</b>		<b>14.000</b>	<b>8.826</b>	<b>63%</b>
<b>DESCRIÇÃO DOS ATENDIMENTOS</b>		<b>METAS</b>	<b>REALIZADO</b>	<b>PORCENTAGEM REALIZADA</b>
	Acolhimento com Classificação e Avaliação de Risco	18.000	14.566	80,92%
PRODUÇÃO ASSISTENCIAL EM URGÊNCIA E EMERGÊNCIA	Atendimento de Urgência com Observação até 24 horas	3.600	13.572	377,00%
<b>TOTAL</b>		<b>21.600</b>	<b>28.138</b>	<b>130,27%</b>
<b>DESCRIÇÃO DOS ATENDIMENTOS</b>		<b>METAS</b>	<b>REALIZADO</b>	<b>PORCENTAGEM REALIZADA</b>
PRODUÇÃO ASSISTENCIAL EM SERVIÇO DE APOIO DIAGNÓSTICO TERAPÊUTICO (SADT)	Raio- X	6.000	10.179	169,65%
	Eletrocardiograma	4.800	1.861	38,77%
	Endoscopia	880	171	19,43%
	Broncoscopia	80	0	0,00%
	Colposcopia	280	194	69,29%
	Colonoscopia/Retossigmoidoscopia	960	11	1,15%
	Ressonância magnética	80	9	11,25%
	Cintilografia Óssea	20	5	25,00%
	Tomografia Computadorizada	4.000	6.329	158,23%
	Ultrassonografia e Ecocardiograma	2.800	2349	83,89%

	Diagnóstico em Laboratório Clínico	34.120	16.903	49,54%
	Biologia Molecular	32	0	0,00%
	Diagnóstico por Anatomia Patológica e citopatologia	800	286	35,75%
	Imuno-histoquímica	400	15	3,75%
	<b>TOTAL</b>	<b>55.252</b>	<b>38.312</b>	<b>69%</b>
	<b>TOTAL GERAL</b>	<b>90.852</b>	<b>75.276</b>	<b>83%</b>

**- Penápolis – P.S.M (Pronto Socorro Municipal);**

DESCRIÇÃO DOS ATENDIMENTOS	METAS	REALIZADO	PORCENTAGEM REALIZADA
Consulta Médica - Clínico	76.800	93.152	121,29%
Consulta Médica - Pediatra	CD	18.577	100%
Consulta Médica – Ortopedia	CD	2.254	100%
Radiografias - PS	CD	22.552	100%
Ultrassonografia - Eletivas	4.200	2.050	48,81%
Ultrassonografia - PS	CD	422	100%
Tomografia - Eletivas	1.260	1.258	99,84%
Tomografia - PS	CD	1.302	100%
Ressonância - Eletivas	600	352	58,67%
Análises Clínicas - PS	CD	36.316	100%
Remoção de Pacientes - PS	CD	593	100%
<b>TOTAL</b>	<b>82.860</b>	<b>178.828</b>	<b>216%</b>
DESCRIÇÃO DOS PROCEDIMENTOS	METAS	REALIZADO	PORCENTAGEM REALIZADA
Administração de Medicamentos	100% da demanda espontânea	183.542	100%

Aferição Pressão Arterial/ Classificação de Risco	100% da demanda espontânea	192.735	100%
Curativo Grau I – com Debridamento	100% da demanda espontânea	1.565	100%
Glicemia Capilar	100% da demanda espontânea	16.679	100%
Inalação / Nebulização	100% da demanda espontânea	2.897	100%
Drenagem de Abscesso	100% da demanda espontânea	39	100%
Suturas e/ou Excisões	100% da demanda espontânea	1.066	100%
Atendimento ortopédico com imobilização	100% da demanda espontânea	817	100%
Atendimento ortopédico sem imobilização	100% da demanda espontânea	4.741	100%
Drenagem de Pneumotórax	100% da demanda espontânea	0	100%
Eletrocardiograma	100% da demanda espontânea	3.704	100%
Punção / Esvaziamento	100% da demanda espontânea	1	100%
<b>TOTAL</b>	100% da demanda espontânea	<b>407.786</b>	<b>100%</b>
<b>TOTAL REALIZADO</b>	<b>82.860</b>	<b>178.828</b>	<b>216%</b>

**- Patos – HMPF – Hospital Maternidade Dr. Peregrino Filho**

DESCRIÇÃO DOS ATENDIMENTOS		METAS	REALIZADO	PORCENTAGEM REALIZADA
PRODUÇÃO ASSISTENCIAL HOSPITALAR EM INTERNAÇÕES E CIRURGIAS	Nº de partos	2.100	1.591	76%
	Nº Cirurgias Ginecológicas	360	347	96%
	Diárias de UTI Adulto Utilizada	600	301	50%
	Diárias de UTI Neonatal Utilizada	1.560	998	64%
PRODUÇÃO ASSISTENCIAL	Nº de consultas ambulatório pré-natal alto risco	750	790	105%

HOSPITALAR AMBULATORIAL	Nº de consultas ambulatório Ginecológica/banco	60	112	187%
	de leite (BLH)			
	Vacinação	3.900	3.257	84%
	CAF (Cirurgia de Alta Frequência)	360	0	0%
PRODUÇÃO ASSISTENCIAL EM SERVIÇOS DE APOIO DIAGNOSTICO TERAPÊUTICO	Exame de mamografia	3.000	2.958	99%
	Diagnóstico por laboratório clínico	60.000	15.289	25%
	Diagnóstico por ultrassonografia	3.300	1.428	43%
	Diag. p/ eletrocardiograma (urgência emergência)	2.400	0	0%
	Triagem auditiva neonatal-teste da orelhinha	2.100	1.396	66%
	Triagem neonatal fase III- Teste do pezinho: incluindo minimamente: teste para fenilcetonúria, hipotireoidismo congênito, anemia falciforme e outras hemoglobinopatias.	2.100	156	7%
	Visualização do reflexo vermelho - teste do olhinho	2.100	777	37%
Triagem cardiológica neonatal - teste do coraçãozinho	2.100	1.347	64%	
<b>TOTAL GERAL</b>		<b>86.790</b>	<b>30.747</b>	<b>35%</b>

**- Ribeirão Pires – RAPS (Rede de Atenção Psicossocial)**

Metas	Meta mensal	Meta anual	Total Realizadas	Porcentagem Realizada
Total de Procedimentos CAPS I	804	9.648	13.195	137%
Total de Procedimentos CAPS II	2.873	34.476	45.125	131%
Total de Procedimentos CAPS AD	665	7.980	12.985	163%
Total de Procedimentos R.T'S	57	684	684	100%
<b>Total</b>	<b>4.399</b>	<b>52.788</b>	<b>71.989</b>	<b>136%</b>

**- Ribeirão Pires – UPA (Unidade de Pronto Atendimento)**

Metas	Meta anual	Total Realizadas	Porcentagem Realizada
Enfermeiro (Classificação de Risco)	63.000	104.819	166%
Médico Clínico	77.496	84.374	109%
Médico Radiologista (Laudos)	Serviço Transferido para H. São Lucas		
Médico Ortopedista	7.728	2.740	35%
Médico Pediatra	8.220	21.900	266%
<b>TOTAL</b>	<b>156.444</b>	<b>213.833</b>	<b>137%</b>
Metas	Meta anual	Total Realizadas	Porcentagem Realizada
Aferição Pressão Arterial	3.876	89.901	231,9%
Cateterismo Vesical de Alívio	12	44	367%
Cateterismo Vesical de Demora	12	54	450%
Coleta de material para Exames Clínicos	4.164	82.868	199,0%
Curativo Grau I – com Desbridamento	1.356	1.347	99%
Drenagem de Abscesso	12	33	275%
Excisão de lesão e/ou sutura de ferimento da pele anexos e mucosas	12	44	367%
Excisão e/ou sutura simples de pequenas lesões/ ferimento da pele/ anexos e mucosas	12	471	392,5%
Eletrocardiograma	1.968	3.591	182%
Enema	12	43	358%
Glicemia Capilar	4.644	78.781	169,6%
Inalação / Nebulização	7.068	15.511	219%
Retirada de pontos de cirurgia básicas (por paciente).	Não se aplica		
Radiografias	18.888	25.723	136%
Redução incruenta fratura-luxação	1.308	1.236	94%
Retirada de corpo estranho subcutâneo	12	19	158%
Sondagem Gástrica	12	48	400%
Tamponamento nasal anterior e/ou posterior	12	110	917%
<b>TOTAL</b>	<b>43.380</b>	<b>299.824</b>	<b>691%</b>
<b>TOTAL GERAL</b>	<b>199.824</b>	<b>513.657</b>	<b>257%</b>

**- Osasco – UTI (Hospital Estadual Regional Dr. Vivaldo Martins de Osasco)**

	QUANTIDADE	MEDIA EM 2019
QUANTITATIVO DE INTERNAÇÕES DE MAIO A DEZEMBRO	7.949	994

METAS QUANTITATIVAS		
INDICADOR	META	Média em 2019
TEMPO MÉDIO DE PERMANÊNCIA	< 10 DIAS	6,2
INDICADOR	META	Média em 2019
TAXA DE OCUPAÇÃO POR LEITOS	> = 90%	82,92
METAS QUALITATIVAS		
INDICADOR	META	Média em 2019
REINTERNAÇÃO < 24 HORAS	< 24 horas	0,5
INDICADOR	META	Média em 2019
EVOLUÇÃO DOS PRONTUÁRIOS	100%	100,00%
INDICADOR	META	Média em 2019
RECLAMAÇÃO NA OUVIDORIA		0,13
TAXA DE RECLAMAÇÃO NA OUVIDORIA <=1%	< = 1%	0,00
INDICADOR	META	Média em 2019
INCIDÊNCIA DE QUEDA DO PACIENTE 0%	0%	0,02
INDICADOR	META	Média em 2019
INDICE DE ÚLCERA POR PRESSÃO <=0,5%	< = 0,5%	0,09
INDICADOR	META	Média em 2019
INFECÇÃO DE SONDAGEM VESICAL < = 4,88%	< = que 4,88	0,18
INDICADOR	META	Média em 2019
INFECÇÃO POR CORRENTE SANGUÍNEA <=6,10%	< = que 6,10%	0,22
INDICADOR	META	Média em 2019
INFECÇÃO DE PNEUMONIA ASSOCIADA À VENTILAÇÃO	< = que 17,0%	0,08
INDICADOR	META	Média em 2019
TAXA DE ÓBITO	-	24,74%

**- Vargem grande Paulista – P.S.M. (Pronto Socorro Municipal)**

MÊS	TEMPO DE PERMANÊNCIA				Total	Índice (TP)	Fichas Preenchidas	Índice FAAs 100%
	P1 (INFERIOR A 4 HORAS)	P2 DE 4 A 8 HORAS	P3 DE 8 A 24 HORAS	P4 ACIMA DE 24 HORAS				
TOTAL	43.307	3.898	368	81	47.654	1,00	48506	0,99

**CONSULTA MÉDICA**

MÊS	Nº Consultas Adultos	% do total	Nº Crianças Até 11 Anos	% do total	TOTAL
TOTAL	37.939	79,6	9.985	21	47654



**IRMANDADE DA SANTA CASA DE MISERICÓRDIA DE BIRIGUI**

FUNDADA EM 1935

Declarada de Utilidade Pública pelos Decretos: Federal nº 59.502/66 – Estadual nº 9.745 e Municipal nº 422  
Isento do Imposto de Renda – Ato Declaratório – Isenção nº 81000/13/71  
Organização Social de Saúde – Portaria nº 54/2016 de 27/10/2016

FAAs									
MÊS	Nº FAAs	Historia Clínica / Exame Físico	HD	CID-10	Conduta	Descritivo de Reavaliações	Procedimentos detalhados	Finalização do Atendimento	Carimbo e Assinatura do Profissional
TOTAL	47.654	93,87%	92,43%	36,05%	100,00%	49,83%	100,00%	100,00%	100,00%

PORCENTAGEM DE ATENDIDOS SOBRE A META			
MÊS	META	ATENDIDOS	% ATENDIDOS
TOTAL	55.000	47.654	86,60%

**- Mandaqui – UTI (Unidade de Terapia Intensiva)**

INDICADOR	META	MÉDIA ANUAL
TEMPO MÉDIO DE PERMANÊNCIA	< 10 DIAS	7,38%
INDICADOR	META	MÉDIA ANUAL
TAXA DE OCUPAÇÃO POR LEITOS	> = 90%	94,51%
INDICADOR	META	MÉDIA ANUAL
REINTERNAÇÃO < 24 HORAS	< 24 horas	0,08%
INDICADOR	META	MÉDIA ANUAL
EVOLUÇÃO DOS PRONTUÁRIOS	100%	100%
INDICADOR	META	MÉDIA ANUAL
RECLAMAÇÃO NA OUVIDORIA		1%
Pacientes internados no mês		1133%
TAXA DE RECLAMAÇÃO NA OUVIDORIA <=1%	< = 1%	0,80%
INDICADOR	META	MÉDIA ANUAL
INCIDÊNCIA DE QUEDA DO PACIENTE > = 10%	10%	0,13%
INDICADOR	META	MÉDIA ANUAL
ÍNDICE DE ÚLCERA POR PRESSÃO <=0,5%	< = 0,5%	0,28%
INDICADOR	META	MÉDIA ANUAL
INFECÇÃO DE SONDAGEM VESICAL < = 4,88%	< = que 4,88%	0,02%
INDICADOR	META	MÉDIA ANUAL
INFECÇÃO POR CORRENTE SANGUÍNEA <=6,10%	< = que 6,10%	0,18%
INDICADOR	MÉDIA ANUAL	
TAXA DE ÓBITO	22,29%	



**Plantões médicos para atendimentos SUS do hospital:**

**Clínica Obstétrica e UTI** - Plantão médico interno de 24 horas interruptos;

**Clínica de Anestesiologia, Pediatria e Ortopedia** – Das segundas às sextas feiras, plantões presenciais de 12 horas durante o dia, e plantões noturnos de 12 horas à distância e, 24 horas a distância nos finais de semana e feriados.

**Clínicas Médica e Cirúrgica** – Plantões de 24 horas à distância.

Foram adquiridos durante o ano, imobilizados num total de R\$ 183.091,64.

Manteve-se em dia o pagamento referente ao parcelamento de débitos de FGTS, com a Caixa Econômica Federal.

Adesão ao Programa de Fortalecimento das Entidades Privadas Filantrópicas e, das Entidades sem Fins Lucrativos que atuam na área de saúde, que possuem convênio com o SUS, a inclusão no PROSUS, conforme Lei 12.873 de 24 de Outubro de 2013, bem como a moratória dos débitos consolidados em 31 de Dezembro de 2013, no âmbito da Receita Federal e Procuradoria Geral da Fazenda Nacional. Foi uma conquista importante para a Instituição, que viabilizará a manutenção e qualidade dos serviços prestados, como também promoverá a recuperação econômica e financeira da nossa entidade.

Com intuito de promover a humanização e motivação entre os colaboradores, foram realizados os seguintes eventos:

- 1 - Festa Julina em Julho de 2019;
- 2 – Festa das Nações em Setembro de 2019;
- 3 - Confraternização entre os colaboradores da Instituição realizada em Dezembro de 2019.

**Curso de Gestante - Bem Vindo a Vida:**

Realizado mensalmente, o curso para gestantes e seus acompanhantes, ocorre sempre na primeira semana de cada mês, totalmente gratuito e conta com uma equipe multidisciplinar, enfermeira obstetra, psicóloga, nutricionista, odonto pediatria, enfermeiras e fisioterapeuta para ministrar as palestras;

**Promoveu palestras no decorrer do ano entre os colaboradores, tais como:**

- Palestras sobre nutrição (alimentação saudável), saúde da mulher, tabagismo e alcoolismo;
- Capacitação em Parada Cardio Respiratório;
- Postura e Imagem Postural;

- Motivação e Dinâmica;
- Rotinas Assistenciais;
- Prontuário do Paciente;
- Reanimação Neonatal e Pediátrica teórico/prático;
- Infarto e uso de Metalyse;
- Anotações de Enfermagem;
- Acesso Venoso periférico: sistema fechado;
- Precaução e isolamento;
- Reciclagem: Uso de bomba para dieta naso enteral; Alergia a proteína do leite;
- Segurança do Paciente, Programa Pró-Santa Casa, Santa Casa Sustentável;
- Ética e Postura Profissional;
- Ética, Compromisso, Comprometimento e Postura;
- Orientações sobre sistema de informática, Normas e Rotinas;
- Causas de Diarreia Hospitalar e
- Programa de educação permanente da enfermagem, programa de integração e treinamento de novos colaboradores da enfermagem, treinamento sobre esterilização de material, trabalho de amparo psicológico ao profissional de saúde, semana da enfermagem, etc.

Com o objetivo de prevenir e amenizar doenças decorrentes das atividades de trabalho, bem como promover o bem estar aos nossos colaboradores, oferecemos diariamente, ginástica laboral.

Em Outubro de 2019 a Santa Casa de Birigui recebeu o prêmio de Renovação do Certificado Ouro em Esterilização Hospitalar concedido pela empresa Medcontrol Comercio de Materiais Hospitalares Ltda, este prêmio é concedido aos hospitais que já possuíam a Certificação Ouro em Esterilização e que mantiveram os padrões requisitados pela Medcontrol. Os hospitais com este certificado possuem a garantia de ter um dos menores índices de infecção hospitalar, o que proporciona maior segurança aos pacientes que necessitem de uma intervenção cirúrgica, este ano foi renovado pela quinta vez este selo de qualidade.

Agradecemos a Deus, à população de Birigui, aos nossos colaboradores e a todos aqueles que acreditaram e continuam acreditando em nosso trabalho.



**IRMANDADE DA SANTA CASA DE MISERICÓRDIA DE BIRIGUI**

FUNDADA EM 1935

Declarada de Utilidade Pública pelos Decretos: Federal nº 59.502/66 – Estadual nº 9.745 e Municipal nº 422  
Isento do Imposto de Renda – Ato Declaratório – Isenção nº 81000/13/71  
Organização Social de Saúde – Portaria nº 54/2016 de 27/10/2016


Birigui - SP, 31 de Dezembro de 2019.



Claudio Castelão Lopes  
CPF: 023.526.508-01  
Presidente



Valter Pancioni  
CPF: 023.530.498-00  
Tesoureiro



Luis Otávio C. Avezum  
CPF: 137.058.188-21  
Diretor Clínico

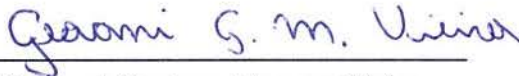


Osterwald Henriques Alves  
CPF: 041.525.458-28  
Diretor Técnico

## PARECER DO CONSELHO FISCAL

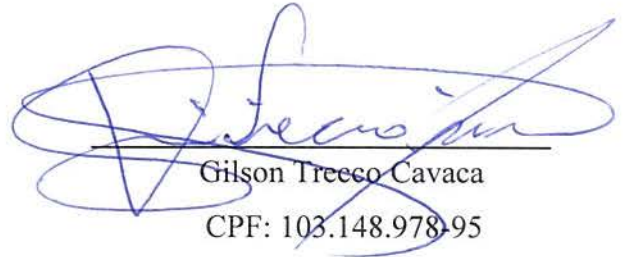
Os abaixo assinados Membros do Conselho Fiscal da Irmandade da Santa Casa de Misericórdia de Birigui, tendo examinado o Balanço Patrimonial, Demonstrações do Resultado, Demonstrações do Fluxo de Caixa, Demonstrações das Mutações do Patrimônio Líquido e Notas Explicativas às Demonstrações Contábeis do Exercício de 2019, reconhecem e atestam a exatidão dos relatórios apresentados e, propõem a sua integral aprovação.

Birigui-SP, 31 de dezembro de 2019.



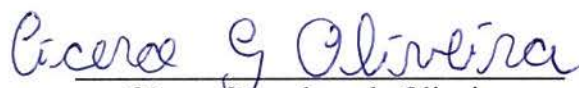
Giovanni Gustavo Masson Vieira

CPF: 418.177.438-61



Gilson Trecco Cavaca

CPF: 103.148.978-95



Cícero Gonçalves de Oliveira

CPF: 289.819.508-14

IRMANDADE DA SANTA CASA DE MISERICÓRDIA DE BIRIGUI

**NOTAS EXPLICATIVAS ÀS DEMONSTRAÇÕES CONTÁBEIS DO EXERCÍCIO FINDO EM 31 DE DEZEMBRO DE 2.019 E 2.018.**

(Valores em reais)

**1. Contexto operacional**

A Irmandade da Santa Casa de Misericórdia de Birigui é uma Entidade civil, filantrópica e beneficente, sem finalidade lucrativa, imune de tributação, regendo-se pelos Estatutos Sociais e demais disposições legais etem como finalidade prestar assistência médica e hospitalar.

Através da portaria 54/2016 de 27/10/2016 a Entidade se tornou uma OS – Organização Social.

No início do exercício de 2019, a entidade realizou a transferência da carteira do Plano de Saúde Santa Casa Clinicas, para Associação Santa Casa Clinicas de Birigui com registro nº 420786 perante a ANS - Agência Nacional de Saúde Suplementar. Deste modo a Irmandade da Santa Casa de Misericórdia de Birigui, teve seu registro cancelado junto a ANS no dia 04 de fevereiro de 2019.

**2. Apresentação e elaboração das demonstrações contábeis**

As demonstrações contábeis foram elaboradas de acordo com as práticas contábeis emanadas da Lei n. 6.404/76 e alterações promovidas pela Lei 11.638/07 e Lei 11.941/09, que deram início ao processo de convergência das normas brasileiras de contabilidade às novas regras internacionais de contabilidade. Observamos também os dispostos nas novas normas brasileiras de contabilidade, elaboradas pelo Conselho Federal de Contabilidade, através de pronunciamentos técnicos emitidos pelo CPC – Comitê de Pronunciamentos Técnicos, aplicáveis às Entidades sem fins lucrativos, bem como às normas emanadas da Agência Nacional de Saúde Suplementar-ANS, no que se refere à Santa Casa Clínicas que opera o Plano de Saúde.

**Área de Atuação e objeto Social**

A Irmandade da Santa Casa de Misericórdia de Birigui tem como objetivo básico, sem visar lucro, a manutenção de leitos e serviços hospitalares para uso público, sem distinção de raça, cor, credo, sexo e religião, dentro das proporções estabelecidas pela legislação e regulamentos estaduais. Abrangem o atendimento pelo Sistema Único de Saúde nas áreas hospitalar e ambulatorial. Também, possui registro na Agência Nacional da Saúde Suplementar (ANS) para operar planos privados de saúde que, para atendimento dos seus usuários utiliza os serviços da Entidade e de uma rede credenciada.

### 3. Manutenção Financeira da Santa Casa

Os recursos financeiros necessários à realização dos objetivos sociais são provenientes principalmente de:

- Diárias, serviços hospitalares e ambulatoriais por atendimento ao SUS, Convênios e Particulares;
- Contratos de prestação de serviços com empresas;
- Auxílios e subvenções dos poderes públicos;
- Donativos e Contribuições de pessoas físicas e jurídicas.
- Receitas de Plano de Saúde

### 4. Descrições das principais práticas contábeis

As principais políticas contábeis aplicadas na preparação destas demonstrações contábeis estão apresentadas a seguir. Essas políticas foram aplicadas de modo consistente nos exercícios apresentados.

### 5. Base de Preparação e Apresentação


As demonstrações contábeis, foram elaboradas pela entidade sem finalidade de lucros em conformidade com a Lei nº 6.404/1976 e Resolução CFC nº 1.409/12, que aprovou a ITG 2002 - Entidade Sem Finalidade de Lucros e atualização posterior, ITG 2002 (R1) e estão sendo apresentadas de acordo com as práticas contábeis adotadas no Brasil, em obediência aos preceitos da Legislação Comercial, bem como aos preceitos da Leis das Sociedades Anônimas e Princípios de Contabilidade. Inclusive CPCs relacionados ao Terceiro setor.

As demonstrações contábeis, atendendo a ITG 2002 (R1) são peças o Balanço Patrimonial, a Demonstração do Resultado do Período, a Demonstração das Mutações do Patrimônio Líquido, a Demonstração dos Fluxos de Caixa e as Notas Explicativas, conforme previsto na NBC TG 26 ou na Seção 3 da NBC TG 1000, quando aplicável;

Na Demonstração do Resultado do Período, seriam destacadas as informações de gratuidade concedidas e serviços voluntários obtidos e divulgadas em notas explicativas por tipo de atividade, porém não houve no exercício corrente movimentação supracitada.

#### a) Ativo Circulante

O Ativo Circulante está demonstrado pelos valores de custos deduzidos, quando aplicável, das correspondentes provisões para reduções ao valor recuperável;



**b) Moeda de Apresentação**

As demonstrações contábeis estão sendo apresentadas em Reais;

**c) Caixa e Equivalentes de Caixa**

Compreendem dinheiro em Caixa, depósitos bancários e aplicações financeiras de curto prazo que estão registradas pelo valor de aplicação acrescido dos rendimentos incorridos até a data do balanço;

**d) Aplicações Financeiras**

São registradas ao custo, acrescidas dos rendimentos auferidos até a data do balanço e não superam o valor de mercado;

**e) Contas a Receber**

Representam os valores provenientes de direitos a receber, pela contraprestação de serviços ao Sistema Único de Saúde – SUS, Convênios e Particulares e valores provenientes de mensalidades a receber do Plano de Saúde;

**f) Provisão de Perdas sobre Faturas a Receber**

A entidade constituiu provisão para possíveis perdas em seus créditos a receber com base em: estimativas e históricos de anos anteriores;

**g) Estoque**

Avaliados ao custo médio de aquisição de materiais alocados no almoxarifado e farmácia;

**h) Ativo Não Circulante**

Representado pelos bens móveis da Entidade, bem como sua respectiva depreciação;

**i) Imobilizado**

Registrado ao custo de aquisição, deduzido dos encargos de depreciação calculada com base nas taxas permitidas pela legislação pertinente;

**j) Passivo Circulante**

É demonstrado por valores conhecidos ou calculáveis acrescidos, quando aplicável, dos correspondentes encargos e atualizações monetárias incorridas;

**k) Fornecedores**

As contas a pagar a fornecedores são obrigações referentes a aquisições de bens, materiais, medicamentos, e serviços que foram adquiridos no curso normal dos negócios, e são classificadas como passivos circulantes se o pagamento for devido no curso normal dos negócios, por até 12 meses;

**l) Obrigações Trabalhistas**

Refere-se a obrigações salariais e provisão de férias junto a funcionários da Entidade;

**m) Férias a pagar**

Constituída com base na remuneração dos empregados, incluindo um terço das férias vencidas e proporcionais bem como os encargos sociais incorridos pela mesma;

**n) Obrigações Sociais e Fiscais**

Representam valores a pagar, referentes, INSS, FGTS, IRRF e PIS s/ Folha de Pagamento;

**o) Empréstimos e Financiamentos**

Referem-se a recursos financeiros tomados junto a instituições financeiras e encontram-se contabilizados nas contas do Passivo Circulante E Passivo Não Circulante;

**p) Passivo não Circulante**

É demonstrado por valores conhecidos e calculáveis incluindo os encargos incorridos;

**6. Caixa e Equivalentes de Caixa**

<u>Descrição</u>	<u>2019</u>	<u>2018</u>
Caixa e Equivalentes de Caixa - Sem Restrição	531.622	2.651.876
Caixa e Equivalentes de Caixa - Com Restrição	17.073.280	8.969.978
	<b>17.604.902</b>	<b>11.621.854</b>

**7. Créditos a Receber**

A composição dos "Créditos a Receber" são referentes a valores da prestação de serviços operacional da entidade, está representada pelas contas demonstradas a seguir:

<u>Descrição</u>	<u>2019</u>	<u>2018</u>
Convênios a Receber	128.249	417.855
Particular a Receber	87.697	88.796
Demais Créditos a Receber	26.043.848	24.930.755
	<b>26.259.793</b>	<b>25.437.406</b>



## 8. Subvenções a Recber

Descrição	2019	2018
Convênio Birigui - ESF	2.649.822	2.404.485
Convênio Birigui - EPEC	686.688	854.695
Convênio Barueri	-	-
Convênio Penápolis	2.760.229	1.979.317
Convênio Lençóis Paulista	1.222.822	1.406.241
Convênio Guapiara	-	266.404
Convênio Araçatuba	3.127.842	2.634.856
Convênio Ribeirão Pires	5.134.983	2.481.563
Convênio Guarulhos	4.356.988	365.400
Convênio Madaqui	1.793.389	-
Convênio Matern. Patos	3.097.104	-
Convênio Araucária	26.695.377	-
Convênio Vargem Grande Paulista	-	-
Convênio Osasco	1.210.802	-
Convênio Hosp. Regional	256.000	-
Convênio Capanema	1.879.366	-
Demais Subvenções a Receber	10.239.025	12.096.877
	<b>65.110.437</b>	<b>24.489.838</b>

## 9. Créditos tributários e Previdenciários.

Créditos Tributários e Previdenciários representados por IRRF, CSSL, parcelamentos e outros.

Descrição	2019	2018
Tributos e Contribuições a Compensar	281.774	127.140
	<b>281.774</b>	<b>127.140</b>

## 10. Estoques

Os Estoques de medicamentos, materiais hospitalares e de almoxarifados são avaliados pelo custo médio, que não superam o valor de mercado.

Descrição	2019	2018
Estoque - Insumos e Medicamentos	520.915	193.627
Estoque - Material Médico e Hospitalar	321.452	168.250
Almoxarifado	253.798	132.294
	<b>1.096.164</b>	<b>494.171</b>

### 11. Depósitos Judiciais e Fiscais

São depósitos determinados por ordem do juiz, é consequência da realização de atos processuais de penhora, representados pelos seguintes valores.

### 12. Imobilizado

A Entidade realizou, em 2016, a avaliação de seus terrenos e edificação, com o objetivo de estabelecer o custo atribuído aos itens avaliados, com a finalidade de reeditar os valores dos bens, constantes no Ativo imobilizado, corrigindo eventuais distorções entre o valor de mercado e o atualmente constante na contabilidade.

<b>Imobilizado Técnico - Valor de Custo</b>	<b>2018</b>	<b>Adições</b>	<b>Baixas</b>	<b>2019</b>
Terrenos	14.283.175	-	-	14.283.175
Obras em Andamento	698.229	116.956	-	815.184
Edificações	9.164.493	-	-	9.164.493
Máquinas e Equipamentos Hospitalares	1.446.601	20.240	-	1.466.841
Móveis e Utensílios Hospitalares	1.003.158	69.113	-	1.072.271
Equipamentos de Informática	323.144	75.753	-	398.897
Móveis e Utensílios	3.086.834	107.077	-	3.193.911
Veículos	31.406	-	-	31.406
Máquinas e Equipamentos	-	38.276	-	38.276
<b>Total Imobilizado Técnico</b>	<b>30.037.040</b>	<b>427.415</b>	<b>-</b>	<b>30.464.455</b>

<b>( - ) Depreciação Acumulada</b>	<b>2018</b>	<b>Adições</b>	<b>Baixas</b>	<b>2019</b>
( - ) Edificações	(2.561.877)	-	-	(2.561.877)
( - ) Máquinas e Equipamentos Hospitalares	(917.035)	(45.593)	-	(962.628)
( - ) Móveis e Utensílios Hospitalares	(85.032)	(88.764)	-	(173.796)
( - ) Equipamentos de Informática	(336.272)	(19.456)	-	(355.728)
( - ) Móveis e Utensílios	(1.034.885)	(235.697)	-	(1.270.582)
( - ) Veículos	(31.406)	-	-	(31.406)
( - ) Máquinas e Equipamentos	(1.390)	(1.954)	-	(3.344)
<b>Total Depreciação Acumulada</b>	<b>(4.967.896)</b>	<b>(391.464)</b>	<b>-</b>	<b>(5.359.360)</b>

<b>Imobilizado Líquido</b>	<b>2018</b>	<b>Adições</b>	<b>Baixas</b>	<b>2019</b>
	<b>25.069.145</b>	<b>35.951</b>	<b>-</b>	<b>25.105.095</b>

### 13. Provisões para Ações Judiciais

<b>Descrição</b>	<b>2019</b>	<b>2018</b>
Prov.Ações Cíveis e Trabalhistas - Provável	1.217.687	633.966
Prov.Ações Cíveis e Trabalhistas - Possível	454.508	

#### 14. Obrigações Sociais e Fiscais

Registra os valores a recolher do FGTS e do PIS folha de pagamento, bem como os valores retidos em folha de pagamento e dos prestadores de serviços pessoa física e jurídica.

#### 15. Empréstimos e Financiamentos

Registra os valores de empréstimos e financiamentos firmados entre a Entidade e Instituições financeiras.

<u>Descrição</u>	<u>2019</u>	<u>2018</u>
Empréstimos e Financiamentos - CP	2.320.421	2.361.826
Empréstimos e Financiamentos - LP	2.258.380	3.049.368
	<b>4.578.800</b>	<b>5.411.194</b>

#### 16. Ajuste de Exercícios Anteriores

São considerados como ajustes de exercícios anteriores, os fatos decorrentes de mudança de critério contábil ou de retificação de erro imputável a exercício anterior, desde que não possam ser atribuídos a fatos subsequentes (art. 186, § 1º LEI Nº 6.404/76), desta forma, no balanço encerrado em 31/12/2019, foram evidenciados os valores de fatos com efeitos que pertenceram a exercícios anteriores no valor de R\$ 1.723.816.

#### 17. Receitas

As receitas são registradas mensalmente, em obediência aos princípios de competência do exercício e são provenientes de atendimento hospitalar a pacientes particulares, de empresas privadas e órgãos públicos, com os quais a Entidade mantém convênio, sendo em sua maior parte com o SUS, Convênios Particulares e Mensalidades de Planos de Saúde.

#### 18. Despesas

As despesas estão sendo apropriadas em obediência ao regime de competência do exercício e foram apuradas através de notas fiscais e recibos em conformidade com as exigências legais e fiscais.

#### 19. Transferência de Carteira

Entidade realizou a transferência da carteira de beneficiários de planos de saúde para a ASSOCIAÇÃO SANTA CASA CLÍNICAS DE BIRIGUI, cuja teve autorização em janeiro de 2019, após autorização da ANS. Deste

modo, em 2019 a Entidade deixa de ser regulada pela ANS- Agência Nacional de Saúde, passando a utilizar plano de contas próprio, baseando-se na ITG-2002, aplicável as Entidades Sem Fins Lucrativos.

#### 20. Resultado do Exercício

O Déficit do exercício de 2019, no montante de R\$(1.076.793), após a apreciação pelos Diretores da Entidade, será integrado ao Patrimônio Social da Entidade.

#### 21. Patrimônio Social

Representa o patrimônio inicial da Entidade, considerando os superávits/déficits apurados anualmente desde a data de sua constituição, bem como ajuste de avaliação patrimonial e ajustes de exercícios anteriores.

No exercício de 2019 a Entidade conta com um Patrimônio Social no montante consolidado de R\$ 26.225.265.

#### 22. Receita com Gestão de Projeto

Conforme citado em nota explicativa Nº1 através da portaria 54/2016 de 27/10/2016 a Entidade se tornou uma OS – Organização Social, deste modo a entidade iniciou a gestão administrativa, dos seguintes projetos:

#### 23. Atendimento ao SUS

A IRMANDADE DA SANTA CASA DE MISERICÓRDIA DE BIRIGUI, em atendimento ao artigo 4º da Lei nº 12.101/2009, regulamentada pelo Decreto 7.300/2010 e Portaria MS 834/2016, apresentou em 2019 percentuais de atendimentos decorrentes de convênio firmado com o SUS (Sistema Único de Saúde) superior a 60% do total de sua capacidade instalada.

Sendo que atingiu o percentual superior a 60,00%.

#### 24. Isenções Previdenciárias e Imunidades Tributárias usufruídas

De acordo com o Art. 150 da Constituição Federal, a entidade é imune dos impostos sobre patrimônio e renda. Além disso, é considerada isenta de contribuições de acordo com o Art. 195 da Constituição Federal pois atende ao disposto na Lei 12.101/2009 e no Decreto 7.300/2010.

Em atendimento à ITG 2002 – Entidades sem Finalidade de Lucros e também ao artigo 30 da Portaria MS 834/16, estão demonstrados a seguir os valores relativos à isenções usufruídas pela Entidade durante o exercício de 2019, como se devidos fossem.

<u>Descrição</u>	<u>2019</u>	<u>2018</u>
Isenção de Cota Patronal	14.741.199	9.351.667

**25. Autorização Para Conclusão Das Demonstrações Contábeis**

As demonstrações contábeis foram aprovadas e autorizadas para publicação em 28 de maio de 2020.


**26. Seguros**

A Companhia adota política de contratar seguros de diversas modalidades, cujas coberturas são consideradas suficientes pela Administração para fazer face à ocorrência de sinistros.

**27. Outras informações**

Os registros contábeis, fiscais e trabalhistas estão sujeitos ao exame das autoridades fiscais competentes durante prazos prescricionais variáveis consoantes a legislação específica aplicável.

Birigui-SP de 31, de dezembro de 2.019.




---

Claudio Castelão Lopes  
Presidente  
CPF. 023.526.508-01



---

Valter Pancioni  
Tesoureiro  
CPF. 023.530.498-00



---

Joel Oliveira Vieira  
Contador CRC SP 166.907/O-6  
CPF. 078.504.358-69

IRMANDADE DA SANTA CASA DE MISERICÓRDIA DE BIRIGUI  
45.383.106/0001-50  
**BALANÇO PATRIMONIAL ENCERRADOS EM 31 DE DEZEMBRO DE 2019 E 31 DE DEZEMBRO DE 2018**  
(valores expressos em reais)

ATIVO	Nota	Reclassificado		PASSIVO	Nota	Reclassificado	
		31/12/2019	31/12/2018			31/12/2019	31/12/2018
<b>CIRCULANTE</b>				<b>CIRCULANTE</b>			
<b>Caixa e Equivalentes de Caixa</b>	6	<b>17.604.902</b>	<b>11.621.854</b>	Fornecedores		5.494.586	6.871.025
Caixa e Equivalentes de Caixa - Sem Restrição		531.622	2.651.876	Serviços Medicos a Pagar		517.924	2.111.724
Caixa e Equivalentes de Caixa - Com Restrição		17.073.280	8.969.978	Obrigações Trabalhistas		13.517.385	6.687.682
<b>Realizavel</b>		<b>83.009.470</b>	<b>38.836.305</b>	Obrigações Sociais e Fiscais	14	4.405.717	3.337.037
Créditos a Receber	7	26.259.793	25.437.406	Empréstimos e Financiamentos a Pagar (CP)	15	2.320.421	2.361.826
(-) Provisão p/ Créditos de Liquidação Duvidosa		(715.693)	(396.074)	Acordos Judiciais		526.318	572.628
Subvenções a Receber	8	54.874.618	12.392.961	Sinistros a Liquidar		-	-
Adiantamentos		1.114.600	593.629	Outras Obrigações		12.102.954	14.450.220
Cheques e Cartões		86.417	42.587	Subvenções e Assistências Governamentais a Realizar (CP)		55.534.088	11.892.806
Tributos e Contribuições a Compensar	9	281.774	127.140	Parcelamentos - CP		765.020	447.192
Despesas Antecipadas		11.797	144.485				
Estoque	10	1.096.164	494.171	<b>TOTAL CIRCULANTE</b>		<b>95.184.414</b>	<b>48.732.139</b>
<b>TOTAL CIRCULANTE</b>		<b>100.614.372</b>	<b>50.458.160</b>	<b>NÃO CIRCULANTE</b>			
<b>NÃO CIRCULANTE</b>				Empréstimos e Financiamentos a Pagar (LP)	15	2.258.380	3.049.368
<b>Realizável a Longo Prazo</b>		<b>10.541.582</b>	<b>12.383.246</b>	Prov. Ações Civeis e Trabalhistas	13	1.217.687	633.966
Depósitos e Bloqueios Judiciais	11	305.763	286.369	Parcelamentos (LP)		10.789.116	9.731.457
Subvenções a Receber LP	8	10.235.819	12.096.877	Outras Obrigações (LP)		586.189	185.378
<b>Imobilizado</b>	12	<b>25.105.095</b>	<b>25.069.145</b>	<b>TOTAL NÃO CIRCULANTE</b>		<b>14.851.372</b>	<b>13.600.169</b>
Imobilizado Técnico		30.464.455	30.037.040	<b>PATRIMÔNIO LÍQUIDO</b>			
(-) Depreciação Acumulada		(5.359.360)	(4.967.896)	Patrimônio Social		7.622.337	7.613.062
<b>TOTAL NÃO CIRCULANTE</b>		<b>35.646.678</b>	<b>37.452.391</b>	Ajuste de Avaliação Patrimonial		19.679.721	19.679.721
				Superávit ou Déficit do Exercício		(1.076.793)	(1.714.541)
				<b>TOTAL PATRIMÔNIO LÍQUIDO</b>		<b>26.225.265</b>	<b>25.578.242</b>
<b>TOTAL DO ATIVO</b>		<b>136.261.050</b>	<b>87.910.551</b>	<b>TOTAL PASSIVO + PATRIMÔNIO LÍQUIDO</b>		<b>136.261.050</b>	<b>87.910.551</b>

As Notas Explicativas são parte integrante das demonstrações contábeis

Claudio Castelão Lopes  
Presidente  
CPF. 023.526.508-01

Valter Panconi  
Tesoureiro  
CPF. 023.530.498-00

Joel Oliveira Vieira  
Contador CRC SP 166.907/O-6  
CPF. 078.504.358-69


**IRMANDADE DA SANTA CASA DE MISERICÓRDIA DE BIRIGUI**  
**45.383.106/0001-50**  
**DEMONSTRAÇÃO DOS RESULTADOS PARA OS EXERCÍCIOS**  
**FINDOS EM 31 DE DEZEMBRO DE 2019 E 31 DE DEZEMBRO DE 2018**  
 (valores expressos em reais)

	Nota	31/12/2019	<i>Reclassificado</i> 31/12/2018
<b>RECEITAS SEM RESTRIÇÃO</b>			
Receitas Pacientes SUS		5.787.586	5.859.407
Receitas Pacientes Convênios		355.865	1.052.334
Receitas Pacientes Particulares		50.697	13.384
Receita de Atividade de Saúde		5.598.978	5.339.300
		<u>11.793.125</u>	<u>12.264.425</u>
<b>(-) Deduções da Receita Bruta</b>			
Glosas de Convênios e Particulares		(58.478)	(33.409)
		<u>(58.478)</u>	<u>(33.409)</u>
<b>CUSTOS DOS SERVIÇOS PRESTADOS</b>			
Custo de Pessoal		(161.194.766)	(83.501.108)
Isenção de Cota Patronal (-)	24	(14.741.199)	(9.351.667)
Custo de Serviços de Terceiros		(12.910.857)	(8.974.018)
Custo de Materiais / Medicamentos		(16.001.944)	(3.809.372)
		<u>(204.848.766)</u>	<u>(105.636.164)</u>
<b>Resultado Bruto</b>		<u><b>(193.114.119)</b></u>	<u><b>(93.405.148)</b></u>
<b>DESPESAS (RECEITAS) OPERACIONAIS</b>			
Despesas Administrativas e Gerais		(13.247.776)	(7.071.030)
Financeiras Líquida		1.149.786	(2.718.508)
Despesas com Depreciação / Amortização		(1.043.128)	(279.198)
Líquido Filial Plano de Saúde		-	(953.317)
Contrato de Gestão Líquido		(1.993.508)	-
Outras Despesas/Receitas Operacionais		(9.400.704)	(7.577.274)
		<u>(24.535.330)</u>	<u>(18.599.327)</u>
<b>RECEITAS C/ SUBVENÇÕES, DOAÇÕES E INCENTIVOS</b>			
Receitas com Subvenção Municipal		29.038.381	16.612.629
Receitas com Subvenção Estadual		172.683.877	83.910.836
Receitas com Doações		109.199	414.802
Benefício Usufruído de Cota Patronal (+)	24	14.741.199	9.351.667
		<u>216.572.655</u>	<u>110.289.934</u>
<b>DÉFICIT (SUPERAVIT) DO EXERCÍCIO</b>		<u><b>(1.076.793)</b></u>	<u><b>(1.714.541)</b></u>

*As Notas Explicativas são parte integrante das demonstrações contábeis*

  
 Claudio Castelão Lopes  
 Presidente  
 CPF. 023.526.508-01


  
 Valter Pancioni  
 Tesoureiro  
 CPF. 023.530.498-00


  
 Joel Oliveira Vieira  
 Contador CRC SP 166.907/O-6  
 CPF. 078.504.358-69


**IRMANDADE DA SANTA CASA DE MISERICÓRDIA DE BIRIGUI**  
**45.383.106/0001-50**  
**DEMONSTRAÇÃO DE FLUXO DE CAIXA**  
**PARA OS EXERCÍCIOS FINDOS EM 31 DE DEZEMBRO DE 2019 E 2018**  
**(valores expressos em reais)**

Método Indireto	31/12/2019	31/12/2018
<b>1 - DAS ATIVIDADES OPERACIONAIS:</b>		
<b>A Resultado Líquido Ajustado</b>		
Déficit do Exercício	(1.076.793)	(1.714.541)
Prov.Ações Cíveis e Trabalhistas	583.721	(212.754)
(-) Provisão p/ Créditos de Liquidação Duvidosa	319.619	1.821.402
Ajuste de Exercícios Anteriores	1.723.816	3.829.344
Depreciação	391.464	300.494
Doação de Imobilizado - Patrimonio Social	-	51.416
<b>(=) Superaviti (Déficit) Ajustado</b>	<b>1.941.827</b>	<b>4.075.361</b>
<b>B Acréscimo e Decréscimo do Ativo Circulante e Não Circulante</b>		
Créditos a Receber	(822.387)	(22.526.313)
Subvenções a Receber	(40.620.599)	(930.529)
Adiantamentos	(520.971)	-
Cheques e Cartões	(43.830)	-
Tributos e Contribuições a Compensar	(154.634)	(8.742)
Despesas Antecipadas	132.688	7.215
Estoque	(601.993)	-
Depósitos e Bloqueios Judiciais	(19.394)	-
<b>(=) Acréscimo e Decréscimo do Ativo Circulante e Não Circulante</b>	<b>(42.651.120)</b>	<b>(23.458.369)</b>
<b>C Acréscimo e Decréscimo do Passivo Circulante e Não Circulante</b>		
Fornecedores	(1.376.439)	-
Serviços Médicos a Pagar	(1.593.800)	(1.237.873)
Obrigações Trabalhistas	6.829.703	-
Obrigações Sociais e Fiscais	1.068.680	686.871
Acordos Judiciais	(46.309)	298.574
Outras Obrigações	(1.946.455)	31.027.905
Subvenções e Assistências Governamentais a Realizar (CP)	43.641.282	-
Parcelamentos - CP	1.375.488	708.275
<b>(=) Acréscimo e Decréscimo do Passivo Circulante e Não Circulante</b>	<b>47.952.149</b>	<b>31.483.751</b>
<b>(=) TOTAL DAS ATIVIDADES OPERACIONAIS (A+B+C)</b>	<b>7.242.856</b>	<b>12.100.743</b>
<b>2 - DAS ATIVIDADES DE INVESTIMENTOS:</b>		
Aquisição do Imobilizado	(427.415)	(2.108.522)
<b>(=) TOTAL DAS ATIVIDADES DE INVESTIMENTOS</b>	<b>(427.415)</b>	<b>(2.108.522)</b>
<b>3 - DAS ATIVIDADES DE FINANCIAMENTOS:</b>		
Empréstimos e Financiamentos a Pagar	(832.394)	(768.178)
<b>(=) TOTAL DAS ATIVIDADES DE FINANCIAMENTOS</b>	<b>(832.394)</b>	<b>(768.178)</b>
<b>VARIAÇÃO DE CAIXA E EQUIVALENTES DE CAIXA (1+2+3)</b>	<b>5.983.048</b>	<b>9.224.043</b>
<b>SALDO DE CAIXA E EQUIVALENTES DE CAIXA NO INÍCIO DO EXERCÍCIO</b>	<b>11.621.854</b>	<b>2.397.811</b>
<b>SALDO DE CAIXA E EQUIVALENTES DE CAIXA NO FINAL DO EXERCÍCIO</b>	<b>17.604.902</b>	<b>11.621.854</b>

As Notas Explicativas são parte integrante das demonstrações contábeis

  
 Claudio Castello Lopes  
 Presidente  
 CPF. 023.526.508-01

  
 Valter Pancioni  
 Tesoureiro  
 CPF. 023.530.498-00


  
 Joel Oliveira Vieira  
 Contador CRC SP 166.907/O-6  
 CPF. 078.504.358-69




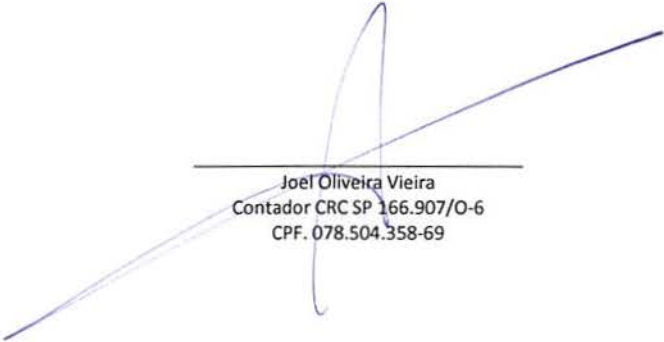
**IRMANDADE DA SANTA CASA DE MISERICÓRDIA DE BIRIGUI**  
**45.383.106/0001-50**  
**DEMONSTRAÇÕES DAS MUTAÇÕES DO PATRIMÔNIO LÍQUIDO PARA OS**  
**EXERCÍCIOS FINDOS EM 31 DE DEZEMBRO DE 2019 E 2018**  
**(Valores em reais)**

	Patrimônio Social	Ajustes de Avaliação Patrimonial	Superávit / Déficit do Período	Total do Patrimônio Líquido
<b>Saldo em 31 de dezembro de 2017</b>	<u><b>(12.519.675)</b></u>	<u><b>19.679.721</b></u>	<u><b>16.251.976</b></u>	<u><b>23.412.022</b></u>
Transf. P/ Patr. Social de Resultado de exerc. anteriores	16.251.976		(16.251.976)	-
Doação de Imobilizado	51.416			51.416
Ajuste de Exercícios Anteriores	3.829.344			3.829.344
Déficit do exercício corrente - 2018			(1.714.541)	<b>(1.714.541)</b>
<b>Saldo em 31 de dezembro de 2018</b>	<u><b>7.613.062</b></u>	<u><b>19.679.721</b></u>	<u><b>(1.714.541)</b></u>	<u><b>25.578.242</b></u>
Transf. P/ Patr. Social de Resultado de exerc. anteriores	(1.714.541)		1.714.541	-
Ajuste de Exercícios Anteriores	1.723.816			1.723.816
Déficit do exercício corrente - 2019			(1.076.793)	<b>(1.076.793)</b>
<b>Saldo em 31 de dezembro de 2019</b>	<u><b>7.622.337</b></u>	<u><b>19.679.721</b></u>	<u><b>(1.076.793)</b></u>	<u><b>26.225.265</b></u>

*As Notas Explicativas são parte integrante das demonstrações contábeis*

  
 Claudio Castelão Lopes  
 Presidente  
 CPF. 023.526.508-01

  
 Valter Pancioni  
 Tesoureiro  
 CPF. 023.530.498-00

  
 Joel Oliveira Vieira  
 Contador CRC SP 166.907/O-6  
 CPF. 078.504.358-69

**RELATÓRIO DOS AUDITORES INDEPENDENTES SOBRE AS DEMONSTRAÇÕES CONTÁBEIS**

Ao Senhor Provedor da  
**Irmandade da Santa Casa de Misericórdia de Birigui**

Birigui - SP

**Opinião com Ressalva**

Examinamos as demonstrações contábeis da **Irmandade da Santa Casa de Misericórdia de Birigui** ("Entidade") que compreendem o balanço patrimonial em 31 de dezembro de 2019 e as respectivas demonstrações do resultado, das mutações do patrimônio líquido e dos fluxos de caixa para o exercício findo nessa data, bem como as correspondentes notas explicativas, incluindo o resumo das principais políticas contábeis.

Em nossa opinião, exceto quanto ao possível efeito dos assuntos descritos na seção a seguir intitulada "Base para opinião com ressalva", as demonstrações contábeis acima referidas apresentam adequadamente, em todos os aspectos relevantes, a posição patrimonial e financeira da **Irmandade da Santa Casa de Misericórdia de Birigui** em 31 de dezembro de 2019, o desempenho de suas operações e os seus fluxos de caixa para o exercício findo nessa data, de acordo com as práticas contábeis adotadas no Brasil.

**Base para opinião com Ressalva**

A Entidade não mantém o controle de seu ativo imobilizado, impossibilitando a realização da revisão da vida útil de acordo com a NBC TG 27. Deste modo, nosso trabalho ficou limitado quanto a possibilidade de aferirmos a exatidão dos valores do referido grupo que, em 31 de dezembro de 2019, era de R\$ 25.105.095, bem como o reflexo do cálculo da depreciação sobre o resultado do exercício e o patrimônio líquido da Entidade.

Nossa auditoria foi conduzida de acordo com as normas brasileiras e internacionais de auditoria. Nossas responsabilidades, em conformidade com tais normas, estão descritas na seção a seguir intitulada "Responsabilidade do auditor pela auditoria das demonstrações contábeis". Somos independentes em relação à Entidade de acordo com os princípios éticos relevantes previstos no Código de Ética Profissional do Contador e nas normas profissionais emitidas pelo Conselho Federal de Contabilidade e cumprimos com as demais responsabilidades éticas de acordo com essas normas.

Acreditamos que a evidência de auditoria obtida é suficiente e apropriada para fundamentar nossa opinião com Ressalva.



## Ênfase

### Operadora de Plano de Saúde

Conforme descrito na Nota Explicativa nº 19 às demonstrações contábeis, a Entidade realizou a transferência da carteira de beneficiários de planos de saúde para a ASSOCIAÇÃO SANTA CASA CLÍNICAS DE BIRIGUI, cuja teve autorização em janeiro de 2019, após autorização da ANS. Deste modo, em 2019 a Entidade deixa de ser regulada pela ANS- Agência Nacional de Saúde, passando a utilizar plano de contas próprio, baseando-se na ITG-2002, aplicável as Entidades Sem Fins Lucrativos.

### **Responsabilidade da Administração e da Governança sobre as Demonstrações Contábeis**

A Administração é responsável pela elaboração e adequada apresentação das demonstrações contábeis de acordo com as práticas contábeis adotadas no Brasil e pelos controles internos que ela determinou como necessários para permitir a elaboração de demonstrações contábeis livres de distorção relevante, independentemente se causada por fraude ou erro.

Na elaboração das demonstrações contábeis, a Administração é responsável pela avaliação da capacidade de a Entidade continuar operando, divulgando, quando aplicável, os assuntos relacionados com a sua continuidade operacional e o uso dessa base contábil na elaboração das demonstrações contábeis a não ser que a Administração pretenda liquidar a Entidade ou cessar suas operações, ou não tenha nenhuma alternativa realista para evitar o encerramento das operações.

Os responsáveis pela governança da Entidade são aqueles com responsabilidade pela supervisão do processo de elaboração das demonstrações contábeis.

### **Responsabilidade do Auditor pela Auditoria das Demonstrações Contábeis**

Nossos objetivos são obter segurança razoável de que as demonstrações contábeis, tomadas em conjunto, estão livres de distorção relevante, independentemente se causada por fraude ou erro, e emitir relatório de auditoria contendo nossa opinião. Segurança razoável é um alto nível de segurança, mas não uma garantia de que a auditoria realizada de acordo com as normas brasileiras e internacionais de auditoria sempre detectam as eventuais distorções relevantes existentes. As distorções podem ser decorrentes de fraude ou erro e são consideradas relevantes quando, individualmente ou em conjunto, possam influenciar, dentro de uma perspectiva razoável, as decisões econômicas dos usuários tomadas com base nas referidas demonstrações contábeis.

Como parte de uma auditoria realizada de acordo com as normas brasileiras e internacionais de auditoria, exercemos julgamento profissional e mantemos ceticismo profissional ao longo da auditoria.

Além disso:

- Identificamos e avaliamos os riscos de distorção relevante nas demonstrações contábeis, independentemente se causada por fraude ou erro, planejamos e executamos procedimentos de auditoria em resposta a tais riscos, bem como obtemos evidência de auditoria apropriada e suficiente

#### **Escritório Araçatuba**

Rua Bandeirantes, 1.438  
Jardim Sumaré  
CEP: 16015 250 • Tel.: (18) 3117 4500

#### **Escritório Bauri**

Rua Monsenhor Claro, 10.70 • Sala 201 • 2º ANDAR  
Edifício Luzi Empresarial • Altos da Cidade  
CEP: 17014 360 • Tel.: (14) 3018 1755

#### **Escritório Barueri - São Paulo**

Av. Marcos Pentead de Ulhoa Rodrigues, 939  
Conjunto 802 • Torre Jacarandá • Alphaville  
CEP: 06460 040 • Tel.: (11) 3280 1755

[www.azevedo.cnt.br](http://www.azevedo.cnt.br)  
contato@azevedo.cnt.br

para fundamentar nossa opinião. O risco de não detecção de distorção relevante resultante de fraude é maior do que o proveniente de erro, já que a fraude pode envolver o ato de burlar os controles internos, conluio, falsificação, omissão ou representações falsas intencionais.

- Obtemos entendimento dos controles internos relevantes para a auditoria para planejarmos procedimentos de auditoria apropriados nas circunstâncias, mas não com o objetivo de expressarmos opinião sobre a eficácia dos controles internos da Entidade.
- Avaliamos a adequação das políticas contábeis utilizadas e a razoabilidade das estimativas contábeis e respectivas divulgações feitas pela administração.
- Concluimos sobre a adequação do uso, pela Administração, da base contábil de continuidade operacional e, com base nas evidências de auditoria obtidas, se existe uma incerteza significativa em relação a eventos ou condições que possam levantar dúvida significativa em relação à capacidade de continuidade operacional da Entidade. Se concluirmos que existe incerteza relevante devemos chamar atenção em nosso relatório de auditoria para as respectivas divulgações nas demonstrações contábeis ou incluir modificação em nossa opinião, se as divulgações forem inadequadas. Nossas conclusões estão fundamentadas nas evidências de auditoria obtidas até a data de nosso relatório. Todavia, eventos ou condições futuras podem levar a Entidade a não mais se manter em continuidade operacional.
- Avaliamos a apresentação geral, a estrutura e o conteúdo das demonstrações contábeis, inclusive as divulgações e se as demonstrações contábeis representam as correspondentes transações e os eventos de maneira compatível com o objetivo de apresentação adequada.

Comunicamo-nos com os responsáveis pela governança a respeito, entre outros aspectos, do alcance planejado, da época da auditoria e das constatações significativas de auditoria, inclusive as eventuais deficiências significativas nos controles internos que identificamos durante nossos trabalhos.

Araçatuba (SP), 28 de maio de 2020.



**Luis Eduardo Azevedo**  
Contador CRC 1SP292909/O-6

**Escritório Araçatuba**

Rua Bandeirantes, 1.438  
Jardim Sumaré  
CEP: 16015 250 • Tel.: (18) 3117 4500

**Escritório Bauru**

Rua Monsenhor Claro, 10-70 • Sala 201 • 2º ANDAR  
Edifício Luzi Empresarial • Altos da Cidade  
CEP: 17014 360 • Tel.: (14) 3018 1755

**Escritório Barueri - São Paulo**

Av. Marcos Penteado de Ulhoa Rodrigues, 939  
Conjunto 802 • Torre Jacarandá • Alphaville  
CEP: 06460 040 • Tel.: (11) 3280 1755

[www.azevedo.cnt.br](http://www.azevedo.cnt.br)  
contato@azevedo.cnt.br

# Relatório de indicadores de Atendimentos Prestados por Competência Versão 1.0.4.5

Ministério  
da Saúde



Instituição: IRMANDADE DA SANTA CASA DE MISERICORDIA DE BIRIGU

CNES: 2078252

Competência: 01/2019

---

## INTERNAÇÕES

Número Total de Pacientes	=	181
Número Total de Internações	=	185
Total de Paciente-Dia (Total Diárias)	=	544

## ATENDIMENTOS AMBULATORIAIS

Número Total de Pacientes	=	0
Número Total de Atendimentos	=	

## ATENDIMENTOS AMBULATORIAIS CONSOLIDADOS

Número Total de Atendimentos	=	605
------------------------------	---	-----

# Relatório de indicadores de Atendimentos Prestados por Competência Versão 1.0.4.5

Ministério  
da Saúde



Instituição: IRMANDADE DA SANTA CASA DE MISERICORDIA DE BIRIGU

CNES: 2078252

Competência: 02/2019

---

## INTERNAÇÕES

Número Total de Pacientes = 173

Número Total de Internações = 174

Total de Paciente-Dia (Total Diárias) = 429

## ATENDIMENTOS AMBULATORIAIS

Número Total de Pacientes = 2

Número Total de Atendimentos = 3

## ATENDIMENTOS AMBULATORIAIS CONSOLIDADOS

Número Total de Atendimentos = 1643

# Relatório de indicadores de Atendimentos Prestados por Competência Versão 1.0.4.5



Instituição: IRMANDADE DA SANTA CASA DE MISERICORDIA DE BIRIGU

CNES: 2078252

Competência: 03/2019

---

## INTERNAÇÕES

Número Total de Pacientes	=	177
Número Total de Internações	=	181
Total de Paciente-Dia (Total Diárias)	=	443

## ATENDIMENTOS AMBULATORIAIS

Número Total de Pacientes	=	5
Número Total de Atendimentos	=	5

## ATENDIMENTOS AMBULATORIAIS CONSOLIDADOS

Número Total de Atendimentos	=	2696
------------------------------	---	------

# Relatório de indicadores de Atendimentos Prestados por Competência Versão 1.0.4.5



Instituição: IRMANDADE DA SANTA CASA DE MISERICORDIA DE BIRIGU

CNES: 2078252

Competência: 04/2019

---

## INTERNAÇÕES

Número Total de Pacientes	=	168
Número Total de Internações	=	174
Total de Paciente-Dia (Total Diárias)	=	411

## ATENDIMENTOS AMBULATORIAIS

Número Total de Pacientes	=	2
Número Total de Atendimentos	=	4

## ATENDIMENTOS AMBULATORIAIS CONSOLIDADOS

Número Total de Atendimentos	=	3184
------------------------------	---	------



# Relatório de indicadores de Atendimentos Prestados por Competência Versão 1.0.4.5



Instituição: IRMANDADE DA SANTA CASA DE MISERICORDIA DE BIRIGU

CNES: 2078252

Competência: 05/2019

---

## INTERNAÇÕES

Número Total de Pacientes	=	203
Número Total de Internações	=	205
Total de Paciente-Dia (Total Diárias)	=	449

## ATENDIMENTOS AMBULATORIAIS

Número Total de Pacientes	=	2
Número Total de Atendimentos	=	3

## ATENDIMENTOS AMBULATORIAIS CONSOLIDADOS

Número Total de Atendimentos	=	3119
------------------------------	---	------

# Relatório de indicadores de Atendimentos Prestados por Competência Versão 1.0.4.5

Ministério  
da Saúde



Instituição: IRMANDADE DA SANTA CASA DE MISERICORDIA DE BIRIGU

CNES: 2078252

Competência: 06/2019

---

## INTERNAÇÕES

Número Total de Pacientes	=	178
Número Total de Internações	=	181
Total de Paciente-Dia (Total Diárias)	=	409

## ATENDIMENTOS AMBULATORIAIS

Número Total de Pacientes	=	2
Número Total de Atendimentos	=	2

## ATENDIMENTOS AMBULATORIAIS CONSOLIDADOS

Número Total de Atendimentos	=	2058
------------------------------	---	------

# Relatório de indicadores de Atendimentos Prestados por Competência Versão 1.0.4.5



Instituição: IRMANDADE DA SANTA CASA DE MISERICORDIA DE BIRIGU

CNES: 2078252

Competência: 07/2019

---

## INTERNAÇÕES

Número Total de Pacientes = 184

Número Total de Internações = 192

Total de Paciente-Dia (Total Diárias) = 388

## ATENDIMENTOS AMBULATORIAIS

Número Total de Pacientes = 2

Número Total de Atendimentos = 4

## ATENDIMENTOS AMBULATORIAIS CONSOLIDADOS

Número Total de Atendimentos = 2006

# Relatório de indicadores de Atendimentos Prestados por Competência Versão 1.0.4.5

Ministério  
da Saúde



Instituição: IRMANDADE DA SANTA CASA DE MISERICORDIA DE BIRIGU

CNES: 2078252

Competência: 08/2019

---

## INTERNAÇÕES

Número Total de Pacientes	=	189
Número Total de Internações	=	192
Total de Paciente-Dia (Total Diárias)	=	364

## ATENDIMENTOS AMBULATORIAIS

Número Total de Pacientes	=	5
Número Total de Atendimentos	=	6

## ATENDIMENTOS AMBULATORIAIS CONSOLIDADOS

Número Total de Atendimentos	=	1902
------------------------------	---	------

# Relatório de indicadores de Atendimentos Prestados por Competência Versão 1.0.4.5



Instituição: IRMANDADE DA SANTA CASA DE MISERICORDIA DE BIRIGU

CNES: 2078252

Competência: 09/2019

---

## INTERNAÇÕES

Número Total de Pacientes	=	190
Número Total de Internações	=	200
Total de Paciente-Dia (Total Diárias)	=	414

## ATENDIMENTOS AMBULATORIAIS

Número Total de Pacientes	=	6
Número Total de Atendimentos	=	6

## ATENDIMENTOS AMBULATORIAIS CONSOLIDADOS

Número Total de Atendimentos	=	1976
------------------------------	---	------

# Relatório de indicadores de Atendimentos Prestados por Competência Versão 1.0.4.5

Ministério  
da Saúde



Instituição: IRMANDADE DA SANTA CASA DE MISERICORDIA DE BIRIGU

CNES: 2078252

Competência: 10/2019

---

## INTERNAÇÕES

Número Total de Pacientes	=	172
Número Total de Internações	=	181
Total de Paciente-Dia (Total Diárias)	=	390

## ATENDIMENTOS AMBULATORIAIS

Número Total de Pacientes	=	0
Número Total de Atendimentos	=	

## ATENDIMENTOS AMBULATORIAIS CONSOLIDADOS

Número Total de Atendimentos	=	2089
------------------------------	---	------

# Relatório de indicadores de Atendimentos Prestados por Competência Versão 1.0.4.5



Instituição: IRMANDADE DA SANTA CASA DE MISERICORDIA DE BIRIGU

CNES: 2078252

Competência: 11/2019

---

## INTERNAÇÕES

Número Total de Pacientes	=	186
Número Total de Internações	=	192
Total de Paciente-Dia (Total Diárias)	=	449

## ATENDIMENTOS AMBULATORIAIS

Número Total de Pacientes	=	2
Número Total de Atendimentos	=	2

## ATENDIMENTOS AMBULATORIAIS CONSOLIDADOS

Número Total de Atendimentos	=	2085
------------------------------	---	------

# Relatório de indicadores de Atendimentos Prestados por Competência Versão 1.0.4.5

Ministério  
da Saúde



Instituição: IRMANDADE DA SANTA CASA DE MISERICORDIA DE BIRIGU

CNES: 2078252

Competência: 12/2019

---

## INTERNAÇÕES

Número Total de Pacientes	=	161
Número Total de Internações	=	162
Total de Paciente-Dia (Total Diárias)	=	348

## ATENDIMENTOS AMBULATORIAIS

Número Total de Pacientes	=	5
Número Total de Atendimentos	=	6

## ATENDIMENTOS AMBULATORIAIS CONSOLIDADOS

Número Total de Atendimentos	=	2013
------------------------------	---	------



Produção Ambulatorial SUS - Estado de São Paulo - (A partir de Jan/2008)

Quantidade Aprovada/ Valor Aprovado por Procedimento

CNES-até 3057097: 2078252 02 SANTA CASA DE BIRIGUI

Período:2019

Procedimento	Qtd.Aprovada	VI.Aprovado
0202010023 DETERMINACAO DE CAPACIDADE DE FIXACAO DO FERRO	2	4,02
0202010198 DOSAGEM DE AMONIA	2	7,02
0202010295 DOSAGEM DE COLESTEROL TOTAL	2	3,70
0202020509 PROVA DO LACO	2	5,46
0204010055 RADIOGRAFIA DE ARTICULACAO TEMPORO-MANDIBULAR BILATERAL	4	33,52
0204010063 RADIOGRAFIA DE CAVUM (LATERAL + HIRTZ)	154	1.059,52
0204010080 RADIOGRAFIA DE CRANIO (PA + LATERAL)	42	315,84
0204010128 RADIOGRAFIA DE OSSOS DA FACE (MN + LATERAL + HIRTZ)	4	33,52
0204010144 RADIOGRAFIA DE SEIOS DA FACE (FN + MN + LATERAL + HIRTZ)	283	2.071,56
0204020042 RADIOGRAFIA DE COLUNA CERVICAL (AP + LATERAL + TO / FLEXAO)	418	3.423,42
0204020069 RADIOGRAFIA DE COLUNA LOMBO-SACRA	1315	14.412,40
0204020093 RADIOGRAFIA DE COLUNA TORACICA (AP + LATERAL)	261	2.390,76
0204020107 RADIOGRAFIA DE COLUNA TORACO-LOMBAR	104	1.011,92
0204020115 RADIOGRAFIA DE COLUNA TORACO-LOMBAR DINAMICA	1	15,58
0204020123 RADIOGRAFIA DE REGIAO SACRO-COCCIGEA	10	78,00
0204020131 RADIOGRAFIA PANORAMICA DE COLUNA TOTAL- TELESPONDILOGRAFIA ( P/ ESCOLIOSE)	80	-
0204030030 MAMOGRAFIA	2	45,00
0204030072 RADIOGRAFIA DE COSTELAS (POR HEMITORAX)	29	242,73
0204030145 RADIOGRAFIA DE TORAX (PA + LATERAL + OBLIQUA)	1	12,02
0204030153 RADIOGRAFIA DE TORAX (PA E PERFIL)	970	9.215,00
0204030170 RADIOGRAFIA DE TORAX (PA)	524	3.605,12
0204030188 MAMOGRAFIA BILATERAL PARA RASTREAMENTO	565	25.425,00
0204040019 RADIOGRAFIA DE ANTEBRACO	71	455,82
0204040027 RADIOGRAFIA DE ARTICULACAO ACROMIO-CLAVICULAR	1	7,40
0204040035 RADIOGRAFIA DE ARTICULACAO ESCAPULO-UMERAL	2	14,80
0204040043 RADIOGRAFIA DE ARTICULACAO ESTERNO-CLAVICULAR	1	7,40
0204040051 RADIOGRAFIA DE BRACO	64	497,28
0204040060 RADIOGRAFIA DE CLAVICULA	54	399,60
0204040078 RADIOGRAFIA DE COTOVELO	176	1.038,40
0204040094 RADIOGRAFIA DE MAO	348	2.192,40
0204040108 RADIOGRAFIA DE MAO E PUNHO (P/ DETERMINACAO DE IDADE OSSEA)	33	198,00
0204040116 RADIOGRAFIA DE ESCAPULA/OMBRO (TRES POSICOES)	466	3.718,68
0204040124 RADIOGRAFIA DE PUNHO (AP + LATERAL + OBLIQUA)	354	2.446,14
0204050120 RADIOGRAFIA DE ABDOMEN AGUDO (MINIMO DE 3 INCIDENCIAS)	7	107,10
0204050138 RADIOGRAFIA DE ABDOMEN SIMPLES (AP)	105	752,85
0204060036 ESCANOMETRIA	11	85,47
0204060060 RADIOGRAFIA DE ARTICULACAO COXO-FEMORAL	329	2.556,33
0204060079 RADIOGRAFIA DE ARTICULACAO SACRO-ILIACA	13	101,01
0204060087 RADIOGRAFIA DE ARTICULACAO TIBIO-TARSICA	318	2.067,00
0204060095 RADIOGRAFIA DE BACIA	447	3.473,19
0204060109 RADIOGRAFIA DE CALCANEIO	252	1.638,00
0204060117 RADIOGRAFIA DE COXA	152	1.358,88
0204060125 RADIOGRAFIA DE JOELHO (AP + LATERAL)	928	6.291,84
0204060133 RADIOGRAFIA DE JOELHO OU PATELA (AP + LATERAL + AXIAL)	105	751,80
0204060150 RADIOGRAFIA DE PE / DEDOS DO PE	409	2.773,02
0204060168 RADIOGRAFIA DE PERNA	229	2.047,26
0211060011 BIOMETRIA ULTRASSONICA (MONOCULAR)	520	12.604,80
0211060054 CERATOMETRIA	800	2.696,00
0211060127 MAPEAMENTO DE RETINA COM GRÁFICO	3560	86.294,40
0211060143 MICROSCOPIA ESPECULAR DE CORNEA	828	20.070,72
0211060259 TONOMETRIA	4944	16.661,28
0211060267 TOPOGRAFIA COMPUTADORIZADA DE CORNEA	228	5.526,72
0301010072 CONSULTA MEDICA EM ATENÇÃO ESPECIALIZADA	5275	52.750,00
0309030129 LITOTRIPSIA EXTRACORPORA (ONDA DE CHOQUE PARCIAL / COMPLETA EM 1 REGIAO RENAL)	1092	187.824,00
0405050216 RECOBRIMENTO CONJUNTIVAL	193	33.248,11
0405050259 RETIRADA DE CORPO ESTRANHO DA CORNEA	7	175,00
0405050364 TRATAMENTO CIRURGICO DE PTERIGIO	294	61.607,70
0405050372 FACOEMULSIFICACAO C/ IMPLANTE DE LENTE INTRA-OCULAR DOBRÁVEL	294	226.850,40
Total	27685	804.699,91

Fonte: Sistema de Informações Ambulatoriais SIA-SUS

Internações SUS

AIHs Pagas Valor Total por Proced Realizado

Hospitais: 2078252 02 SANTA CASA DE BIRIGUI

Período:2019

Proced Realizado	AIHs_Pagas	Valor_Total
0301060010 DIAGNOSTICO E/OU ATENDIMENTO DE URGENCIA EM CLINICA PEDIATRICA	6	939,77
0301060070 DIAGNOSTICO E/OU ATENDIMENTO DE URGENCIA EM CLINICA CIRURGICA	111	4.597,04
0301060088 DIAGNOSTICO E/OU ATENDIMENTO DE URGENCIA EM CLINICA MEDICA	8	857,91
0303010010 TRATAMENTO DE DENGUE CLμSSICA	71	29.913,36
0303010037 TRATAMENTO DE OUTRAS DOENÇAS BACTERIANAS	8	17.075,32
0303010053 TRATAMENTO DE OUTRAS DOENÇAS DEVIDAS A PROTOZOμRIOS (B55 a B64)	8	1.689,13
0303010061 TRATAMENTO DE DOENÇAS INFECCIOSAS E INTESTINAIS	34	13.371,46
0303010100 TRATAMENTO DE HELMINTÖASES (B65 a B83)	1	668,39
0303010126 TRATAMENTO DE INFECçãES DE TRANSMISSÇO PREDOMINANTEMENTE SEXUAL (A50 A A64)	14	3.963,75
0303010134 TRATAMENTO DE INFECçãES VIRAIS CARACTERIZADAS POR LESãES DE PELE E MUCOSAS (B00 A B09)	3	627,26
0303010169 TRATAMENTO DE MICOSES (B35 A B49)	1	481,31
0303010193 TRATAMENTO DE OUTRAS DOENÇAS CAUSADAS POR VÖRUS (B25 A B34)	2	315,98
0303020032 TRATAMENTO DE ANEMIA APLASTICA E OUTRAS ANEMIAS	2	1.508,98
0303020040 TRATAMENTO DE ANEMIA HEMOLITICA	4	1.299,41
0303020059 TRATAMENTO DE ANEMIAS NUTRICIONAIS	71	35.081,43
0303020067 TRATAMENTO DE DEFEITOS DA COAGULACAO PURPURA E OUTRAS AFECCOES HEMORRAGICAS	1	3.556,73
0303030038 TRATAMENTO DE DIABETES MELLITUS	9	11.023,01
0303030046 TRATAMENTO DE DISTURBIOS METABOLICOS	6	2.287,08
0303040084 TRATAMENTO CONSERVADOR DE TRAUMATISMO CRANIOENCEFALICO (GRAU LEVE)	4	1.925,82
0303040149 TRATAMENTO DE ACIDENTE VASCULAR CEREBRAL - AVC (ISQUEMICO OU HEMORRAGICO AGUDO)	151	167.418,78
0303040165 TRATAMENTO DE CRISES EPILETICAS NAO CONTROLADAS	2	2.140,54
0303040211 TRATAMENTO DE ENCEFALOPATIA HIPERTENSIVA	1	608,56
0303040262 TRATAMENTO DE POLINEUROPATIAS	4	1.439,64
0303040270 TRATAMENTO DE POLIRRADICULONEURITE DESMIELINIZANTE AGUDA	1	261,20
0303060026 TRATAMENTO DE ARRITMIAS	5	4.928,01
0303060034 TRATAMENTO DE CARDIOPATIA HIPERTROFICA	1	262,55
0303060042 TRATAMENTO DE CARDIOPATIA ISQUEMICA CRONICA	1	725,20
0303060107 TRATAMENTO DE CRISE HIPERTENSIVA	2	1.815,50
0303060131 TRATAMENTO DE EDEMA AGUDO DE PULMAO	5	5.568,75
0303060140 TRATAMENTO DE EMBOLIA PULMONAR	6	5.470,28

0303060190 TRATAMENTO DE INFARTO AGUDO DO MIOCARDIO	72	118.497,28
0303060212 TRATAMENTO DE INSUFICIENCIA CARDIACA	75	88.086,98
0303060255 TRATAMENTO DE PARADA CARDIACA C/ RESSUSCITACAO	2	1.610,30
0303060263 TRATAMENTO DE PE DIABETICO COMPLICADO	3	965,04
0303060280 TRATAMENTO DE SINDROME CORONARIANA AGUDA	8	8.345,28
0303060298 TRATAMENTO DE TROMBOSE VENOSA PROFUNDA	5	1.688,69
0303070064 TRATAMENTO DE DOENCAS DO ESOFAGO ESTOMAGO E DUODENO	4	1.331,25
0303070072 TRATAMENTO DE DOENCAS DO FIGADO	24	30.680,20
0303070080 TRATAMENTO DE DOENCAS DO PERITONIO	1	251,76
0303070099 TRATAMENTO DE ENTERITES E COLITES NAO INFECCIOSAS	3	612,45
0303070102 TRATAMENTO DE OUTRAS DOENCAS DO APARELHO DIGESTIVO	45	33.565,84
0303070110 TRATAMENTO DE OUTRAS DOENCAS DO INTESTINO	36	10.397,66
0303070129 TRATAMENTO DE TRANSTORNOS DAS VIAS BILIARES E PANCREAS	112	40.847,87
0303080043 TRATAMENTO DE AFECCOES BOLHOSAS	1	186,16
0303080051 TRATAMENTO DE DERMATITES E ECZEMAS	4	1.011,64
0303080060 TRATAMENTO DE ESTAFILOCOCCIAS	38	17.118,32
0303080078 TRATAMENTO DE ESTREPTOCOCCIAS	6	1.899,72
0303080094 TRATAMENTO DE OUTRAS AFECCOES DA PELE E DO TECIDO SUBCUTANEO	5	1.045,15
0303090316 TRATAMENTO DAS POLIARTROPATHIAS INFLAMATORIAS	3	648,28
0303100010 TRATAMENTO DE COMPLICACOES RELACIONADAS PREDOMINANTEMENTE AO PUERPERIO	7	1.139,96
0303100036 TRATAMENTO DE EDEMA, PROTEINURIA E TRANSTORNOS HIPERTENSIVOS NA GRAVIDEZ PARTO E PUERPERIO	2	247,98
0303100044 TRATAMENTO DE INTERCORRENCIAS CLINICAS NA GRAVIDEZ	262	33.072,30
0303140046 TRATAMENTO DAS DOENCAS CRONICAS DAS VIAS AEREAS INFERIORES	3	1.618,11
0303140070 TRATAMENTO DE DOENCA DO OUVIDO EXTERNO MEDIO E DA MASTOIDE	3	712,98
0303140100 TRATAMENTO DE INFECCOES AGUDAS DAS VIAS AEREAS SUPERIORES	8	1.784,92
0303140119 TRATAMENTO DE OUTRAS DOENCAS DA PLEURA	1	407,88
0303140143 TRATAMENTO DE OUTRAS INFECCOES AGUDAS DAS VIAS AEREAS INFERIORES	16	3.594,32
0303140151 TRATAMENTO DE PNEUMONIAS OU INFLUENZA (GRIPE)	929	941.856,29
0303150033 TRATAMENTO DE DOENCAS INFLAMATORIAS DOS ORGAOS PELVICOS FEMININOS	14	7.384,98
0303150050 TRATAMENTO DE OUTRAS DOENCAS DO APARELHO URINARIO	78	36.967,67
0303160020 TRATAMENTO DE INFECCOES ESPECIFICAS DO PERIODO PERINATAL	2	574,00
0303160039 TRATAMENTO DE OUTROS TRANSTORNOS ORIGINADOS NO PERIODO PERINATAL	14	3.843,68
0303160047 TRATAMENTO DE TRANSTORNOS HEMORRAGICOS E HEMATOLOGICOS DO FETO E DO RECEM-NASCIDO	81	22.489,74
0305020013 TRATAMENTO DA PIELONEFRITE	53	32.945,35
0305020021 TRATAMENTO DE CALCULOSE RENAL	2	351,94

0305020048 TRATAMENTO DE INSUFICIENCIA RENAL AGUDA	8	6.494,94
0308020022 TRATAMENTO DE EFEITOS DO CONTATO C/ ANIMAIS E PLANTAS VENENOSOS	3	2.034,15
0308020030 TRATAMENTO DE INTOXICACAO OU ENVENENAMENTO POR EXPOSICAO A MEDICAMENTO E SUBSTANCIAS DE U	4	4.377,56
0308040015 TRATAMENTO DE COMPLICAÇÕES DE PROCEDIMENTOS CIRURGICOS OU CLINICOS	91	29.259,32
0310010039 PARTO NORMAL	424	218.917,11
0401020053 EXCISAO E SUTURA DE LESAO NA PELE C/ PLASTICA EM Z OU ROTACAO DE RETALHO	4	1.475,24
0401020070 EXERESE DE CISTO DERMOIDE	4	646,88
0401020088 EXERESE DE CISTO SACRO-COCCIGEO	4	710,88
0403020077 NEUROLISE NAO FUNCIONAL DE NERVOS PERIFERICOS	2	798,18
0403020123 TRATAMENTO CIRURGICO DE SINDROME COMPRESSIVA EM TUNEL OSTEO-FIBROSO AO NIVEL DO CARPO	2	695,24
0404010377 TRAQUEOSTOMIA	16	121.823,18
0404020291 RESSECÇÃO DO CÂNDILO MANDIBULAR COM OU SEM RECONSTRUÇÃO	1	414,45
0404020526 OSTEOSINTESE DE FRATURA DO COMPLEXO ÀRBITO-ZIGOMÁTICO-MAXILAR	1	1.214,50
0404020704 OSTEOSÍNTESE DA FRATURA DO OSSO ZIGOMÁTICO	1	490,88
0406020159 EXERESE DE GANGLIO LINFATICO	1	112,14
0406020566 TRATAMENTO CIRURGICO DE VARIZES (BILATERAL)	1	582,04
0407010149 GASTRECTOMIA TOTAL	1	701,15
0407010211 GASTROSTOMIA	1	687,76
0407020039 APENDICECTOMIA	73	32.367,68
0407020063 COLECTOMIA PARCIAL (HEMICOLECTOMIA)	4	11.700,24
0407020071 COLECTOMIA TOTAL	1	2.460,91
0407020136 DRENAGEM DE ABSCESSO ANU-RETAL	3	537,63
0407020179 ENTERECTOMIA	2	3.567,70
0407020209 ENTEROTOMIA E/OU ENTERORRAFIA C/ SUTURA / RESSECCAO (QUALQUER SEGMENTO)	1	2.275,06
0407020217 ESFINCTEROTOMIA INTERNA E TRATAMENTO DE FISSURA ANAL	3	764,43
0407020276 FISTULECTOMIA / FISTULOTOMIA ANAL	3	810,36
0407020284 HEMORROIDECTOMIA	3	971,82
0407020292 HERNIORRAFIA C/ RESSECCAO INTESTINAL (HERNIA ESTRANGULADA)	1	2.344,43
0407020306 JEJUNOSTOMIA / ILEOSTOMIA	1	942,57
0407020403 RETOSSIGMOIDECTOMIA ABDOMINAL	6	12.719,20
0407020454 TRATAMENTO CIRURGICO DE IMPERFURACAO MEMBRANOSA DO ANUS	1	239,45
0407030026 COLECISTECTOMIA	41	33.346,69
0407030034 COLECISTECTOMIA VIDEOLAPAROSCOPICA	26	19.663,12
0407030123 ESPLENECTOMIA	2	2.605,83
0407030140 HEPATORRAFIA	1	2.647,32

0407030247 TRATAMENTO CIRURGICO DE CISTOS PANCREATICOS	1	2.107,17
0407040013 DRENAGEM DE ABSCESSO PELVICO	1	741,13
0407040030 DRENAGEM DE HEMATOMA / ABSCESSO PRE-PERITONEAL	1	437,83
0407040064 HERNIOPLASTIA EPIGASTRICA	3	5.664,47
0407040080 HERNIOPLASTIA INCISIONAL	16	10.074,88
0407040099 HERNIOPLASTIA INGUINAL (BILATERAL)	4	1.704,08
0407040102 HERNIOPLASTIA INGUINAL / CRURAL (UNILATERAL)	33	22.609,93
0407040129 HERNIOPLASTIA UMBILICAL	17	9.349,83
0407040161 LAPAROTOMIA EXPLORADORA	30	41.853,97
0407040188 LIBERACAO DE ADERENCIAS INTESTINAIS	1	1.786,50
0407040242 RESSUTURA DE PAREDE ABDOMINAL (POR DEISCENCIA TOTAL / EVISCERACAO)	1	582,75
0408010134 REDUCAO INCRUENTA DE LUXACAO OU FRATURA / LUXACAO ESCAPULO-UMERAL	11	2.066,61
0408010150 TRATAMENTO CIRURGICO DE FRATURA DA CLAVICULA	16	7.737,46
0408010185 TRATAMENTO CIRURGICO DE LUXACAO / FRATURA-LUXACAO ACROMIO-CLAVICULAR	20	11.871,44
0408010193 TRATAMENTO CIRURGICO DE LUXACAO / FRATURA-LUXACAO ESCAPULO-UMERAL AGUDA	3	1.513,24
0408010207 TRATAMENTO CIRURGICO DE LUXACAO / FRATURA-LUXACAO ESTERNO-CLAVICULAR	2	925,86
0408010215 TRATAMENTO CIRURGICO DE LUXACAO RECIDIVANTE / HABITUAL DE ARTICULACAO ESCAPULO-UMERAL	1	559,69
0408020016 AMPUTACAO / DESARTICULACAO DE MAO E PUNHO	1	193,30
0408020032 ARTRODESE DE MEDIAS / GRANDES ARTICULACOES DE MEMBRO SUPERIOR	1	278,14
0408020164 REDUCAO INCRUENTA DE FRATURA / LESAO FISARIA DO EXTREMO PROXIMAL DO UMERO	1	210,01
0408020202 REDUCAO INCRUENTA DE FRATURA DIAFISARIA DOS OSSOS DO ANTEBRACO	1	199,45
0408020210 REDUCAO INCRUENTA DE FRATURA DOS METACARPIANOS	1	191,24
0408020326 TRATAMENTO CIRURGICO DE DEDO EM GATILHO	1	241,15
0408020334 TRATAMENTO CIRURGICO DE FRATURA / LESAO FISARIA DA EXTREMIDADE PROXIMAL DO UMERO	8	4.213,68
0408020342 TRATAMENTO CIRURGICO DE FRATURA / LESAO FISARIA DAS FALANGES DA MAO (COM FIXACAO)	17	3.567,18
0408020350 TRATAMENTO CIRURGICO DE FRATURA / LESAO FISARIA DE EPICONDILIO / EPITROClea DO UMERO	1	414,34
0408020369 TRATAMENTO CIRURGICO DE FRATURA / LESAO FISARIA DO CONDILO / TROCANTER DO UMERO / APOFISE CORC	4	2.088,73
0408020377 TRATAMENTO CIRURGICO DE FRATURA / LESAO FISARIA DOS METACARPIANOS	7	1.807,82
0408020385 TRATAMENTO CIRURGICO DE FRATURA / LESAO FISARIA SUPRA-CONDILIANA DO UMERO	4	2.314,86
0408020393 TRATAMENTO CIRURGICO DE FRATURA DA DIAFISE DO UMERO	16	7.901,53
0408020407 TRATAMENTO CIRURGICO DE FRATURA DA EXTREMIDADE / METAFISE DISTAL DOS OSSOS DO ANTEBRACO	23	12.447,90
0408020415 TRATAMENTO CIRURGICO DE FRATURA DE EXTREMIDADES / METAFISE PROXIMAL DOS OSSOS DO ANTEBRACO	10	5.547,06
0408020423 TRATAMENTO CIRURGICO DE FRATURA DIAFISARIA DE AMBOS OS OSSOS DO ANTEBRACO (C/ SINTESE)	97	55.553,20
0408020431 TRATAMENTO CIRURGICO DE FRATURA DIAFISARIA UNICA DO RADIO / DA ULNA	1	265,29
0408020440 TRATAMENTO CIRURGICO DE FRATURA LESAO FISARIA DOS OSSOS DO ANTEBRACO	1	476,50

0408020466 TRATAMENTO CIRURGICO DE FRATURAS DOS OSSOS DO CARPO	1	250,56
0408020482 TRATAMENTO CIRURGICO DE LESAO AGUDA CAPSULO-LIGAMENTAR DO MEMBRO SUPERIOR: COTOVELO / PUN	3	982,07
0408020512 TRATAMENTO CIRURGICO DE LUXACAO / FRATURA-LUXACAO CARPO-METACARPIANA	1	208,94
0408020520 TRATAMENTO CIRURGICO DE LUXACAO / FRATURA-LUXACAO DOS OSSOS DO CARPO	1	402,04
0408020539 TRATAMENTO CIRURGICO DE LUXACAO / FRATURA-LUXACAO METACARPO-FALANGIANA	1	192,60
0408020547 TRATAMENTO CIRURGICO DE LUXACAO OU FRATURA-LUXACAO DO COTOVELO	3	1.131,86
0408020571 TRATAMENTO CIRURGICO DE PSEUDARTROSE / RETARDO DE CONSOLIDACAO / PERDA OSSEA DO UMEMO	1	673,44
0408020580 TRATAMENTO CIRURGICO DE PSEUDARTROSE AO NIVEL DO COTOVELO	1	1.030,71
0408020598 TRATAMENTO CIRURGICO DE PSEUDARTROSE NA REGIAO METAFISO-EPIFISARIA DISTAL DO RADIO E ULNA	2	1.029,60
0408040050 ARTROPLASTIA DE QUADRIL PARCIAL	10	41.224,56
0408040084 ARTROPLASTIA TOTAL PRIMARIA DO QUADRIL CIMENTADA	2	5.009,94
0408040130 EPIFISIODESE FEMORAL PROXIMAL IN SITU	1	849,71
0408050012 AMPUTACAO / DESARTICULACAO DE MEMBROS INFERIORES	4	3.591,02
0408050020 AMPUTACAO / DESARTICULACAO DE PE E TARSO	1	545,53
0408050039 ARTRODESE DE MEDIAS / GRANDES ARTICULACOES DE MEMBRO INFERIOR	2	1.985,27
0408050160 RECONSTRUCAO LIGAMENTAR INTRA-ARTICULAR DO JOELHO (CRUZADO ANTERIOR)	1	1.602,18
0408050233 REDUCAO INCRUENTA DE FRATURA DIAFISARIA / LESAO FISARIA PROXIMAL DO FEMUR	1	127,54
0408050330 REVISAO CIRURGICA DE COTO DE AMPUTACAO EM MEMBRO INFERIOR (EXCETO DEDOS DO PE)	1	171,94
0408050438 TRATAMENTO CIRURGICO DE AVULSAO DO GRANDE E DO PEQUENO TROCANTER	1	777,48
0408050454 TRATAMENTO CIRURGICO DE FRATURA / LESAO FISARIA DE OSSOS DO MEDIO-PE	2	657,80
0408050470 TRATAMENTO CIRURGICO DE FRATURA / LESAO FISARIA DOS PODODACTILOS	1	336,60
0408050489 TRATAMENTO CIRURGICO DE FRATURA / LESAO FISARIA PROXIMAL (COLO) DO FEMUR (SINTESE)	1	1.142,43
0408050497 TRATAMENTO CIRURGICO DE FRATURA BIMALEOLAR / TRIMALEOLAR / DA FRATURA-LUXACAO DO TORNOZELO	44	25.739,68
0408050500 TRATAMENTO CIRURGICO DE FRATURA DA DIAFISE DA TIBIA	35	55.950,13
0408050519 TRATAMENTO CIRURGICO DE FRATURA DA DIAFISE DO FEMUR	22	41.082,20
0408050527 TRATAMENTO CIRURGICO DE FRATURA DA PATELA POR FIXACAO INTERNA (PATELECTOMIA)	7	3.659,29
0408050535 TRATAMENTO CIRURGICO DE FRATURA DO CALCANEIO	9	2.501,14
0408050543 TRATAMENTO CIRURGICO DE FRATURA DO PILAO TIBIAL	10	9.313,30
0408050551 TRATAMENTO CIRURGICO DE FRATURA DO PLANALTO TIBIAL	23	15.101,72
0408050578 TRATAMENTO CIRURGICO DE FRATURA DO TORNOZELO UNIMALEOLAR	2	1.259,78
0408050586 TRATAMENTO CIRURGICO DE FRATURA INTERCONDILEANA / DOS CONDILOS DO FEMUR	2	2.148,52
0408050594 TRATAMENTO CIRURGICO DE FRATURA LESAO FISARIA AO NIVEL DO JOELHO	2	822,01
0408050616 TRATAMENTO CIRURGICO DE FRATURA SUBTROCANTERIANA	15	25.963,88
0408050624 TRATAMENTO CIRURGICO DE FRATURA SUPRACONDILEANA DO FEMUR (METAFISE DISTAL)	2	3.319,68
0408050632 TRATAMENTO CIRURGICO DE FRATURA TRANSTROCANTERIANA	51	105.889,25

0408050659	TRATAMENTO CIRURGICO DE HALUX VALGUS C/ OSTEOTOMIA DO PRIMEIRO OSSO METATARSIANO	2	968,91
0408050667	TRATAMENTO CIRURGICO DE LESAO AGUDA CAPSULO-LIGAMENTAR MEMBRO INFERIOR (JOELHO / TORNOZELC	5	2.758,59
0408050683	TRATAMENTO CIRURGICO DE LUXACAO / FRATURA-LUXACAO AO NIVEL DO JOELHO	2	1.467,84
0408050691	TRATAMENTO CIRURGICO DE LUXACAO / FRATURA-LUXACAO METATARSO-FALANGIANA / INTER-FALANGIANA	3	805,26
0408050713	TRATAMENTO CIRURGICO DE LUXACAO / FRATURA-LUXACAO TARSO-METATARSICA	2	536,84
0408050730	TRATAMENTO CIRURGICO DE PE CAVO	1	449,00
0408050748	TRATAMENTO CIRURGICO DE PE PLANO VALGO	1	466,02
0408050799	TRATAMENTO CIRURGICO DE PSEUDARTROSE / RETARDO DE CONSOLIDACAO / PERDA OSSEA DA DIAFISE DO FE	2	3.176,16
0408050802	TRATAMENTO CIRURGICO DE PSEUDARTROSE / RETARDO DE CONSOLIDACAO / PERDA OSSEA DA REGIAO TROC/	1	1.497,15
0408050837	TRATAMENTO CIRURGICO DE PSEUDARTROSE / RETARDO DE CONSOLIDACAO / PERDA OSSEA METAFISE DISTAL	2	2.402,29
0408050845	TRATAMENTO CIRURGICO DE PSEUDARTROSE / RETARDO DE CONSOLIDACAO AO NIVEL DO JOELHO	2	1.286,83
0408050861	TRATAMENTO CIRURGICO DE PSEUDARTROSE / RETARDO DE CONSOLIDACAO / PERDA OSSEA DA DIAFISE TIBIAL	3	3.192,22
0408050870	TRATAMENTO CIRURGICO DE PSEUDARTROSE / RETARDO DE CONSOLIDACAO/ PERDA OSSEA DA METAFISE TIBI/	1	745,25
0408050918	TRATAMENTO CIRURGICO DO HALUX VALGUS S/ OSTEOTOMIA DO PRIMEIRO OSSO METATARSIANO	1	336,60
0408060050	ARTRODESE DE PEQUENAS ARTICULACOES	2	427,58
0408060158	MANIPULACAO ARTICULAR	7	854,07
0408060174	OSTECTOMIA DE OSSOS LONGOS EXCETO DA MAO E DO PE	1	649,74
0408060182	OSTEOTOMIA DE OSSOS LONGOS E CURTOS DA MAO E DO PE	1	507,83
0408060190	OSTEOTOMIA DE OSSOS LONGOS EXCETO DA MAO E DO PE	2	2.045,88
0408060310	RESSECCAO SIMPLES DE TUMOR OSSEO / DE PARTES MOLES	2	808,06
0408060336	RETIRADA DE CORPO ESTRANHO INTRA-OSSEO	1	140,33
0408060352	RETIRADA DE FIO OU PINO INTRA-OSSEO	8	1.213,28
0408060360	RETIRADA DE FIXADOR EXTERNO	5	758,35
0408060379	RETIRADA DE PLACA E/OU PARAFUSOS	27	6.107,38
0408060441	TENOLISE	3	712,20
0408060450	TENOMIORRAFIA	2	411,82
0408060476	TENOPLASTIA OU ENXERTO DE TENDAO UNICO	7	4.785,40
0408060484	TENORRAFIA UNICA EM TUNEL OSTEO-FIBROSO	29	12.243,13
0408060573	TRATAMENTO CIRURGICO DE DEDO EM MARTELO / EM GARRA (MAO E PE)	1	268,41
0408060590	TRATAMENTO CIRURGICO DE FRATURA VICIOSAMENTE CONSOLIDADA DOS OSSOS LONGOS EXCETO DA MAO E I	6	5.328,92
0408060670	TRATAMENTO CIRURGICO DE RETRACAO MUSCULAR	1	394,68
0408060700	TRATAMENTO CIRURGICO DE SINDACTILIA SIMPLES (DOIS DEDOS)	1	217,82
0409010065	CISTOLITOTOMIA E/OU RETIRADA DE CORPO ESTRANHO DA BEXIGA	8	4.397,76
0409010090	CISTOSTOMIA	1	2.997,89
0409010499	TRATAMENTO CIRURGICO DE INCONTINENCIA URINARIA VIA ABDOMINAL	1	386,20

0409040169 ORQUIECTOMIA UNILATERAL	1	374,13
0409040223 TRATAMENTO CIRURGICO DE TORCAO DO TESTICULO / DO CORDAO ESPERMATICO	1	304,13
0409050083 POSTECTOMIA	1	227,12
0409060011 CERCLAGEM DE COLO DO UTERO	3	534,03
0409060046 CURETAGEM SEMIOTICA C/ OU S/ DILATAÇÃO DO COLO DO UTERO	17	3.433,48
0409060054 CURETAGEM UTERINA EM MOLA HIDATIFORME	1	187,98
0409060100 HISTERECTOMIA (POR VIA VAGINAL)	3	1.452,24
0409060119 HISTERECTOMIA C/ ANEXECTOMIA (UNI / BILATERAL)	9	7.251,16
0409060127 HISTERECTOMIA SUBTOTAL	11	6.582,44
0409060135 HISTERECTOMIA TOTAL	21	14.805,64
0409060143 HISTERECTOMIA TOTAL AMPLIADA (WERTHEIN-MEIGS)	1	813,90
0409060178 HISTEROSCOPIA CIRURGICA C/ RESSECTOSCOPIO	4	861,32
0409060194 MIOMECTOMIA	1	552,94
0409060216 OOFORRECTOMIA / OOFOROPLASTIA	8	5.012,88
0409060232 SALPINGECTOMIA UNI / BILATERAL	2	1.003,18
0409060275 TRAQUELOPLASTIA	1	348,23
0409070050 COLPOPERINEOPLASTIA ANTERIOR E POSTERIOR	1	496,43
0409070068 COLPOPERINEOPLASTIA POSTERIOR	4	1.534,22
0410010014 DRENAGEM DE ABSCESSO DE MAMA	4	1.315,78
0411010034 PARTO CESARIANO	244	168.561,28
0411010077 SUTURA DE LACERACOES DE TRAJETO PELVICO (NO PARTO ANTES DA ADMISSAO)	1	145,58
0411020013 CURETAGEM POS-ABORTAMENTO / PUERPERAL	73	16.464,54
0411020048 TRATAMENTO CIRURGICO DE GRAVIDEZ ECTOPICA	11	5.800,61
0412040166 TORACOSTOMIA COM DRENAGEM PLEURAL FECHADA	68	145.337,51
0413040178 TRATAMENTO CIRURGICO DE LESOES EXTENSAS C/ PERDA DE SUBSTANCIA CUTANEA	7	5.191,83
0413040240 TRATAMENTO CIRURGICO P/ REPARACOES DE PERDA DE SUBSTANCIA DA MAO	5	1.641,06
0415010012 TRATAMENTO C/ CIRURGIAS MULTIPLAS	71	100.040,07
0415030013 TRATAMENTO CIRURGICO EM POLITRAUMATIZADO	16	25.269,24
0415040027 DEBRIDAMENTO DE FASCEITE NECROTIZANTE	5	2.672,97
0415040035 DEBRIDAMENTO DE ULCERA / DE TECIDOS DESVITALIZADOS	117	95.967,08
Total	4684	3.547.105,47

Fonte: SESSP/SIH-SUS - Sistema de Informações Hospitalares do SUS



## **Irmandade da Santa Casa de Misericórdia de Birigüi**

### **Atendimento – Pacientes por Clínicas e categorias SUS -2019**

<b>Mês</b>	<b>CMA</b>	<b>CCA</b>	<b>CMP</b>	<b>CCP</b>	<b>CO</b>	<b>Total</b>
Janeiro	174	99	32	02	134	441
Fevereiro	170	108	24	01	120	423
Março	185	112	54	03	112	466
Abril	176	103	50	03	112	444
Maiο	190	124	56	03	110	483
Junho	185	118	66	04	100	473
Julho	219	116	57	06	96	494
Agosto	155	124	43	02	113	437
Setembro	157	108	37	05	107	414
Outubro	171	118	43	07	97	436
Novembro	130	120	47	07	101	405
Dezembro	142	114	38	03	104	401
<b>Total</b>	<b>2.054</b>	<b>1.364</b>	<b>547</b>	<b>46</b>	<b>1.306</b>	<b>5.317</b>

## **Irmandade da Santa Casa de Misericórdia de Birigüi**

### **Atendimento – Pacientes por Clínicas e categorias –PART-2019**

<b>Mês</b>	<b>CMA</b>	<b>CCA</b>	<b>CMP</b>	<b>CCP</b>	<b>CO</b>	<b>Total</b>
Janeiro	11	31	00	00	60	102
Fevereiro	12	24	00	00	47	83
Março	01	25	00	02	71	99
Abril	08	29	00	02	56	95
Maiο	08	28	00	00	59	95
Junho	03	26	00	00	53	82
Julho	05	33	00	01	61	100
Agosto	09	26	00	00	62	97
Setembro	07	37	00	00	51	95
Outubro	07	34	00	00	43	84
Novembro	05	44	00	00	55	104
Dezembro	01	37	00	02	51	91
<b>Total</b>	<b>77</b>	<b>374</b>	<b>00</b>	<b>07</b>	<b>669</b>	<b>1.127</b>

## **Irmandade da Santa Casa de Misericórdia de Birigüi**

### **Atendimento–Pacientes por Clínicas e categorias A.S.C.C-ANO/2019**

<b>Mês</b>	<b>CMA</b>	<b>CCA</b>	<b>CMP</b>	<b>CCP</b>	<b>CO</b>	<b>Total</b>
<b>Janeiro</b>	<b>48</b>	<b>43</b>	<b>01</b>	<b>03</b>	<b>06</b>	<b>101</b>
<b>Fevereiro</b>	<b>39</b>	<b>45</b>	<b>01</b>	<b>02</b>	<b>11</b>	<b>98</b>
<b>Março</b>	<b>39</b>	<b>38</b>	<b>03</b>	<b>00</b>	<b>03</b>	<b>83</b>
<b>Abril</b>	<b>34</b>	<b>54</b>	<b>03</b>	<b>01</b>	<b>04</b>	<b>96</b>
<b>Maiο</b>	<b>48</b>	<b>39</b>	<b>05</b>	<b>02</b>	<b>14</b>	<b>108</b>
<b>Junho</b>	<b>39</b>	<b>40</b>	<b>03</b>	<b>03</b>	<b>06</b>	<b>91</b>
<b>Julho</b>	<b>25</b>	<b>59</b>	<b>06</b>	<b>01</b>	<b>17</b>	<b>108</b>
<b>Agosto</b>	<b>27</b>	<b>51</b>	<b>00</b>	<b>02</b>	<b>08</b>	<b>88</b>
<b>Setembro</b>	<b>27</b>	<b>71</b>	<b>02</b>	<b>03</b>	<b>08</b>	<b>111</b>
<b>Outubro</b>	<b>36</b>	<b>52</b>	<b>03</b>	<b>04</b>	<b>10</b>	<b>105</b>
<b>Novembro</b>	<b>23</b>	<b>57</b>	<b>01</b>	<b>02</b>	<b>17</b>	<b>100</b>
<b>Dezembro</b>	<b>18</b>	<b>37</b>	<b>04</b>	<b>03</b>	<b>07</b>	<b>69</b>
<b>Total</b>	<b>403</b>	<b>586</b>	<b>32</b>	<b>26</b>	<b>111</b>	<b>1.158</b>

## **Irmandade da Santa Casa de Misericórdia de Birigüi**

### **Atendimento – Pacientes por Clínicas e categorias UNIMED/2019**

<b>Mês</b>	<b>CMA</b>	<b>CCA</b>	<b>CMP</b>	<b>CCP</b>	<b>CO</b>	<b>Total</b>
Janeiro	00	00	00	00	00	00
Fevereiro	00	00	00	00	00	00
Março	00	00	00	00	00	00
Abril	00	00	00	00	00	00
Maio	00	00	00	00	00	00
Junho	00	00	00	00	00	00
Julho	00	00	00	00	00	00
Agosto	00	00	00	00	00	00
Setembro	00	00	00	00	00	00
Outubro	00	00	00	00	00	00
Novembro	00	00	00	00	00	00
Dezembro	00	01	00	00	00	01
<b>Total</b>	<b>00</b>	<b>01</b>	<b>00</b>	<b>00</b>	<b>00</b>	<b>01</b>

## **Irmandade da Santa Casa de Misericórdia de Birigüi**

**Atendimento – Pacientes por Clínicas e categorias - O CONVENIOS/2019**

<b>Mês</b>	<b>CMA</b>	<b>CCA</b>	<b>CMP</b>	<b>CCP</b>	<b>CO</b>	<b>Total</b>
Janeiro	01	00	00	00	00	01
Fevereiro	00	00	00	00	00	00
Março	00	00	00	00	00	00
Abril	00	00	00	00	00	00
Maio	02	00	00	00	00	02
Junho	00	00	00	00	00	00
Julho	00	00	00	00	00	00
Agosto	00	00	00	00	00	00
Setembro	00	00	00	00	00	00
Outubro	00	00	00	00	00	00
Novembro	00	00	00	00	00	00
Dezembro	01	00	00	00	00	01
<b>Total</b>	<b>04</b>	<b>00</b>	<b>00</b>	<b>00</b>	<b>00</b>	<b>04</b>

## Irmandade da Santa Casa de Misericórdia de Birigui

### Atendimento –SUS-2019

Mês	C.Médica	C.Cirúrgica	C.Pediátrica	C.Obstétrica	U.T.I.	Total
Janeiro	147	98	34	134	28	441
Fevereiro	149	108	25	120	21	423
Março	154	111	57	112	32	466
Abril	152	103	53	112	24	444
Maiο	148	124	59	110	42	483
Junho	151	117	70	100	35	473
Julho	180	115	63	96	40	494
Agosto	127	121	45	113	31	437
Setembro	127	107	42	107	31	414
Outubro	145	118	50	97	26	436
Novembro	105	118	54	101	27	405
Dezembro	115	112	41	104	29	401
<b>Total</b>	<b>1.700</b>	<b>1.352</b>	<b>593</b>	<b>1.306</b>	<b>366</b>	<b>5.317</b>

## Irmandade da Santa Casa de Misericórdia de Birigüi

### Atendimento- PART—2019

Mês	C.Médica	C.Cirurgica	C.Pediátrica	C.Obstétrica	U.T.I.	Total
Janeiro	11	31	00	60	00	102
Fevereiro	12	24	00	47	00	83
Março	01	25	02	71	00	99
Abril	08	28	02	56	01	95
Maiο	08	28	00	59	00	95
Junho	03	26	00	53	00	82
Julho	04	33	01	61	01	100
Agosto	09	26	00	62	00	97
Setembro	07	37	00	51	00	95
Outubro	07	34	00	43	00	84
Novembro	05	44	00	55	00	104
Dezembro	01	37	02	51	00	91
Total	76	373	07	669	02	1.127

## Irmandade da Santa Casa de Misericórdia de Birigui

### Atendimento- A.S.C.C - 2019

Mês	C.Médica	C.Cirúrgica	C.Pediátrica	C.Obstétrica	U.T.I.	Total
Janeiro	42	42	04	06	07	101
Fevereiro	34	45	03	11	05	98
Março	33	38	03	03	06	83
Abril	29	55	04	04	04	96
Maiο	45	39	07	14	03	108
Junho	37	40	06	06	02	91
Julho	24	59	07	17	01	108
Agosto	25	51	02	08	02	88
Setembro	24	71	05	08	03	111
Outubro	30	52	07	10	06	105
Novembro	21	56	03	17	03	100
Dezembro	15	37	07	07	03	69
Total	359	585	58	111	45	1.158



## Irmandade da Santa Casa de Misericórdia de Birigüi

### Atendimento UNIMED- 2019

Mês	C.Médica	C.Cirúrgica	C.Pediátrica	C.Obstétrica	U.T.I.	Total
Janeiro	00	00	00	00	00	00
Fevereiro	00	00	00	00	00	00
Março	00	00	00	00	00	00
Abril	00	00	00	00	00	00
Maiο	00	00	00	00	00	00
Junho	00	00	00	00	00	00
Julho	00	00	00	00	00	00
Agosto	00	00	00	00	00	00
Setembro	00	00	00	00	00	00
Outubro	00	00	00	00	00	00
Novembro	00	00	00	00	00	00
Dezembro	00	01	00	00	00	01
Total	00	01	00	00	00	01

## Irmandade da Santa Casa de Misericórdia de Birigüi

### Atendimento – O.CONVENIOS –2019

Mês	C.Médica	C.Cirúrgica	C.Pediátrica	C.Obstétrica	UTI	Total
Janeiro	00	00	00	00	01	01
Fevereiro	00	00	00	00	00	00
Março	00	00	00	00	00	00
Abril	00	00	00	00	00	00
Maio	02	00	00	00	00	02
Junho	00	00	00	00	00	00
Julho	00	00	00	00	00	00
Agosto	00	00	00	00	00	00
Setembro	00	00	00	00	00	00
Outubro	00	00	00	00	00	00
Novembro	00	00	00	00	00	00
Dezembro	01	00	00	00	00	01
Total	03	00	00	00	01	04

## IRMANDADE DA SANTA CASA DE MISERICÓRDIA DE BIRIGÜI

### MOVIMENTO DO BERÇÁRIO /2019

MÊS	S.U.S.		PARTICUL.		A.S.C.C.		UNIMED		OUT. CONV.	
	N.V.	NAT.	N.V.	NAT.	N.V.	NAT.	N.V.	NAT.	N.V.	NAT.
JANEIRO	92	02	60	00	06	00	00	00	00	00
FEVEREIRO	80	02	47	00	10	00	00	00	00	00
MARÇO	86	00	71	00	03	00	00	00	00	00
ABRIL	72	00	55	00	04	00	00	00	00	00
MAIO	82	01	59	00	14	00	00	00	00	00
JUNHO	71	04	50	00	05	00	00	00	00	00
JULHO	63	01	61	00	17	00	00	00	00	00
AGOSTO	73	00	61	00	06	00	00	00	00	00
SETEMBRO	61	02	51	00	07	00	00	00	00	00
OUTUBRO	50	01	42	00	09	00	00	00	00	00
NOVEMBRO	69	01	54	01	11	01	00	00	00	00
DEZEMBRO	64	01	49	00	05	00	00	00	00	00
<b>TOTAIS =&gt;</b>	<b>863</b>	<b>15</b>	<b>660</b>	<b>01</b>	<b>97</b>	<b>01</b>	<b>00</b>	<b>00</b>	<b>00</b>	<b>00</b>

### PARTO GEMELAR

S.U.S.	PARTICUL.	A.S.C.C.	UNIMED	OUT. CONV.
05	01	01	00	00

LEGENDA		
S.U.S. - SISTEMA ÚNICO DE SAÚDE 878	PARTICULAR-PARTICULAR 661	A.S.C.C.-A. SANTA.CASA CLINICAS 98
UNIMED - UNIMED 00	OUT.CONV. OUTROS CONVÊNIOS 00	INTERNAÇÕES - INTERNAÇÕES
N.V.-NASCIDO VIVO 1.620	NAT. - NASCIDO MORTO 17	

F:\SAME\BERC0000.DOC

**IRMANDADE DA SANTA CASA DE MISERICÓRDIA DE BIRIGÜI**

**OBITOS DO BERÇÁRIO DE 2019**

<b>MÊS</b>	<b>SUS</b>	<b>PARTICU L</b>	<b>UNIME D</b>	<b>A.S.C.C.</b>	<b>OUT.CO NV</b>	<b>TOTAL</b>
JANEIRO	00	00	00	00	00	00
FEVEREIRO	01	00	00	00	00	01
MARÇO	00	00	00	00	00	00
ABRIL	00	00	00	00	00	00
MAIO	00	00	00	00	00	00
JUNHO	00	00	00	00	00	00
JULHO	00	00	00	00	00	00
AGOSTO	01	00	00	00	00	00
SETEMBRO	00	00	00	00	00	00
OUTUBRO	00	00	00	00	00	00
NOVEMBRO	00	00	00	00	00	00
DEZEMBRO	00	00	00	00	00	00
<b>TOTAL</b>	<b>02</b>	<b>00</b>	<b>00</b>	<b>00</b>	<b>00</b>	<b>02</b>

**BERÇÁRIO – NASCIDOS POR SEXO**

<b>SEXO</b>	<b>MASCULINO</b>	<b>FEMININO</b>
JANEIRO	87	73
FEVEREIRO	74	65
MARÇO	92	68
ABRIL	64	67
MAIO	82	74
JUNHO	65	65
JULHO	73	69
AGOSTO	67	73
SETEMBRO	58	63
OUTUBRO	53	49
NOVEMBRO	68	69
DEZEMBRO	59	60
<b>TOTAL</b>	<b>842</b>	<b>795</b>

**F:\SAME\BERCAR00.DOC**

## **Irmandade da Santa Casa de Misericórdia de Birigüi**

### **Controle de Internações Altas/Óbitos – SUS-2019**

<b>Mês</b>	<b>Internações</b>	<b>Altas</b>	<b>Óbitos</b>
<b>Janeiro</b>	<b>441</b>	<b>382</b>	<b>23</b>
<b>Fevereiro</b>	<b>423</b>	<b>395</b>	<b>27</b>
<b>Março</b>	<b>466</b>	<b>425</b>	<b>40</b>
<b>Abril</b>	<b>444</b>	<b>426</b>	<b>30</b>
<b>Maiο</b>	<b>483</b>	<b>445</b>	<b>29</b>
<b>Junho</b>	<b>473</b>	<b>425</b>	<b>41</b>
<b>Julho</b>	<b>494</b>	<b>440</b>	<b>47</b>
<b>Agosto</b>	<b>437</b>	<b>418</b>	<b>37</b>
<b>Setembro</b>	<b>414</b>	<b>393</b>	<b>20</b>
<b>Outubro</b>	<b>436</b>	<b>388</b>	<b>40</b>
<b>Novembro</b>	<b>405</b>	<b>392</b>	<b>29</b>
<b>Dezembro</b>	<b>401</b>	<b>390</b>	<b>31</b>
<b>Total</b>	<b>5.317</b>	<b>4.919</b>	<b>394</b>

## **Irmandade da Santa Casa de Misericórdia de Birigüi**

### **Controle de Internações Altas/Óbitos –PART-2019**

<b>Mês</b>	<b>Internações</b>	<b>Altas</b>	<b>Óbitos</b>
<b>Janeiro</b>	<b>102</b>	<b>90</b>	<b>01</b>
<b>Fevereiro</b>	<b>83</b>	<b>82</b>	<b>03</b>
<b>Março</b>	<b>99</b>	<b>104</b>	<b>00</b>
<b>Abril</b>	<b>95</b>	<b>84</b>	<b>00</b>
<b>Maió</b>	<b>95</b>	<b>104</b>	<b>00</b>
<b>Junho</b>	<b>82</b>	<b>88</b>	<b>00</b>
<b>Julho</b>	<b>100</b>	<b>89</b>	<b>00</b>
<b>Agosto</b>	<b>97</b>	<b>105</b>	<b>00</b>
<b>Setembro</b>	<b>95</b>	<b>93</b>	<b>00</b>
<b>Outubro</b>	<b>84</b>	<b>84</b>	<b>00</b>
<b>Novembro</b>	<b>104</b>	<b>106</b>	<b>00</b>
<b>Dezembro</b>	<b>91</b>	<b>94</b>	<b>00</b>
<b>Total</b>	<b>1.127</b>	<b>1.123</b>	<b>04</b>

## Irmandade da Santa Casa de Misericórdia de Birigüi

### Controle de Internações Altas/Óbitos –A.S.C.C-2019

Mês	Internações	Altas	Óbitos
Janeiro	101	89	08
Fevereiro0	98	96	01
Março	82	83	05
Abril	96	94	04
Maio	108	101	02
Junho	91	90	05
Julho	108	108	00
Agosto	89	88	01
Setembro	111	104	04
Outubro	105	101	01
Novembro	100	100	01
Dezembro	69	73	01
Total	1.158	1.127	33

## **Irmandade da Santa Casa de Misericórdia de Birigüi**

### **Controle de Internações Altas/Óbitos –UNIMED- 2019**

<b>Mês</b>	<b>Internações</b>	<b>Altas</b>	<b>Óbitos</b>
Janeiro	00	00	00
Fevereiro	00	00	00
Março	00	00	00
Abril	00	00	00
Maio	00	00	00
Junho	00	00	00
Julho	00	00	00
Agosto	00	00	00
Setembro	00	00	00
Outubro	00	00	00
Novembro	00	00	00
Dezembro	01	01	00
<b>Total</b>	<b>01</b>	<b>01</b>	<b>00</b>



## **Irmandade da Santa Casa de Misericórdia de Birigüi**

### **Controle de Internações Altas/Óbitos –O CONVÊNIOS-2019**

<b>Mês</b>	<b>Internações</b>	<b>Altas</b>	<b>Óbitos</b>
<b>Janeiro</b>	<b>01</b>	<b>00</b>	<b>01</b>
<b>Fevereiro</b>	<b>00</b>	<b>00</b>	<b>00</b>
<b>Março</b>	<b>00</b>	<b>00</b>	<b>00</b>
<b>Abril</b>	<b>00</b>	<b>00</b>	<b>00</b>
<b>Maio</b>	<b>02</b>	<b>01</b>	<b>01</b>
<b>Junho</b>	<b>00</b>	<b>00</b>	<b>00</b>
<b>Julho</b>	<b>00</b>	<b>00</b>	<b>00</b>
<b>Agosto</b>	<b>00</b>	<b>00</b>	<b>00</b>
<b>Setembro</b>	<b>00</b>	<b>00</b>	<b>00</b>
<b>Outubro</b>	<b>00</b>	<b>00</b>	<b>00</b>
<b>Novembro</b>	<b>00</b>	<b>00</b>	<b>00</b>
<b>Dezembro</b>	<b>01</b>	<b>01</b>	<b>00</b>
<b>Total</b>	<b>04</b>	<b>02</b>	<b>02</b>

# Irmandade da Santa Casa de Misericórdia de Birigui

## Controle de Internações/Altas/Óbitos –ANO/2019

	SUS	PARTICULAR	A.S.C.C	UNIMED	O CONVENIOS	TOTAL
Internações	5.317	1.127	1.158	01	04	7.607
Altas	4.919	1.123	1.127	01	02	7.172
Óbitos	394	04	33	00	02	433

CODIGO	CONVÊNIO	TOTAL
0331	UNIMED DE BIRIGUI COOPERATIVA	01
0332	SUS	5.317
0333	CASSI-CAIXA DE ASSISTENCIA	01
0337	PARTICULAR	67
0345	CABESP	03
0347	PARTICULAR UE3/PACOTE UE5	1.060
0350	ASSOC.SANTA CASA CLINICAS	1.158
TOTAL	07	7.607

INTERNAÇÕES4	
TAXA DE OCUPAÇÃO SUS	69.89%
CONVENIO	15.30%
PARTICULAR	14.81%
PERCENTUAL/ LEITO DIA	
SUS	81.51%
CONVENIO	10.99%
PARTICULAR	7.50%
MEDIA DIARIA DE PACIENTE DIA GERAL	76
MEDIA DIARIA DE PACIENTE DIA SUS	62
MEDIA DE PERMANENCIA GERAL	3.66
MEDIA DE PERMANENCIA SUS	4.27
TAXA DE OBITO	
GERAL	5.69%
SUS	7.41%

# IRMANDADE DA SANTA CASA DE MISERICÓRDIA DE BIRIGUI

## INTERNAÇÕES POR CATEGORIAS - ANO -2019

MÊS	S.U.S.	PART.	A.S.C.C.	UNIMED	OUT. CON.	TOTAL
JANEIRO	441	102	101	00	01	645
FEVEREIRO	423	83	98	00	00	604
MARÇO	466	99	82	00	00	647
ABRIL	444	95	96	00	00	635
MAIO	483	95	108	00	02	688
JUNHO	473	82	91	00	00	646
JULHO	494	100	108	00	00	702
AGOSTO	437	97	89	00	00	623
SETEMBRO	414	95	111	00	00	620
OUTUBRO	436	84	105	00	00	625
NOVEMBRO	405	104	100	00	00	609
DEZEMBRO	401	91	69	01	01	563
<b>TOTAIS ⇒</b>	<b>5.317</b>	<b>1.127</b>	<b>1.158</b>	<b>01</b>	<b>04</b>	<b>7.607</b>

LEGENDA	
S.U.S. - SISTEMA ÚNICO DE SAÚDE 69.89%	PART. – PARTICULAR 14.81%
A.S.C.C. –A. SANTA CASA CLÍNICAS 15.23%	UNIMED 0.01%
OUT. CONV. - OUTROS CONV. 0.06%	

localização e nome do arquivo: F:\SAMEICC0000.DOC

## IRMANDADE DA SANTA CASA DE MISERICÓRDIA DE BIRIGUI

### INTERNAÇÕES EM CLÍNICA OBSTÉTRICA - ANO/2019

MÊS	S.U.S.	PART.	A.S.C.C.	UNIMED.	OUT. CON.	TOTAIS
JANEIRO	134	60	06	00	00	200
FEVEREIRO	120	47	11	00	00	178
MARÇO	112	71	03	00	00	186
ABRIL	112	56	04	00	00	172
MAIO	110	59	14	00	00	183
JUNHO	100	53	06	00	00	159
JULHO	96	61	17	00	00	174
AGOSTO	113	62	08	00	00	183
SETEMBRO	107	51	08	00	00	166
OUTUBRO	97	43	10	00	00	150
NOVEMBRO	101	55	17	00	00	173
DEZEMBRO	104	51	07	00	00	162
<b>TOTAIS 0⇒</b>	<b>1.306</b>	<b>669</b>	<b>111</b>	<b>00</b>	<b>00</b>	<b>2.086</b>

LEGENDA	
S.U.S. - SISTEMA ÚNICO DE SAÚDE 62.60%	PART-PARTICULAR 32.08%
A.S.C.C. - A. SANTA CASA CLÍNICAS 5.32%	UNIMED
UT. CONV. - OUTROS CONVÊNIOS	

localização e nome do arquivo: F:\SAMEICO0000.DOC

**IRMANDADE DA SANTA CASA DE MISERICÓRDIA DE BIRIGUI**  
**INTERNAÇÕES SUS –ANO/2019**

Clínica Médica	1.700	Clínica Médica Pediátrica	547
Clínica Cirúrgica	1.352	Clínica Cirúrgica Pediátrica	46
Clínica Obstétrica	1.306	UTI	366
<b>TOTAL</b>			

**LEITOS DIA POR CLÍNICAS - SUS**

Clínica Médica	9.770	Clínica Médica Pediátrica	2.836
Clínica Cirúrgica	4.704	Clínica Cirúrgica Pediátrica	60
Clínica Obstétrica	2.831	UTI	2.441
<b>TOTAL</b>			<b>22.642</b>

**LEITOS DIA POR UNIDADE DE ENFERMAGEM**

<b>UNIDADE DE ENFERMAGEM</b>	<b>LEITOS DIA POR UNIDADE</b>
UE1 MASCULINA	5.082
UE1 FEMININA	4.690
UE2 PEDIATRIA	2.527
UE3	4.395
UE4	313
UE5	2.831
UTI	2.441
BERÇARIO	363
<b>TOTAL</b>	<b>22.642</b>

**TAXA DE OCUPAÇÃO / SUS**

Clinica Medica	107.05%
Clinica Cirúrgica	107.40%
Clinica Obstetrícia	52.90%
Clinica Pediátrica	55.41%
UTI	67.25%

**TOTAL DE LEITOS GERAL/118**

**TOTAL DE LEITOS SUS/75**

**OBS/ FORAM REALIZADAS NA UE3-438 CIRURGIAS E 518 CLÍNICA MÉDICA**

# Santa Casa de Misericórdia de Birigui

## DATA-ANO/2019- INTERNAÇÕES POR SETOR

<i>SETOR</i>	<i>ENTRADAS</i>	<i>ALTAS</i>	<i>ÓBTOS</i>
UE1 MASC	1.128	1.071	58
UE1 FEM	891	843	45
UE2	505	503	00
UE3	1.045	998	46
UE4	1.530	1.514	16
UE5	1.993	1.997	00
BERÇ	100	101	00
UTI	415	145	268
TOTAL	7.607	7.172	433

**Irmandade da Santa Casa de Misericórdia de Birigui****LEITO DIA POR CLINICA E CATEGORIA –SUS/2019**

<b>Mês</b>	<b>CMA</b>	<b>CCA</b>	<b>CMP</b>	<b>CCP</b>	<b>CO</b>	<b>Total</b>
<b>Janeiro</b>	<b>888</b>	<b>364</b>	<b>149</b>	<b>01</b>	<b>274</b>	<b>1.676</b>
<b>Fevereiro</b>	<b>933</b>	<b>372</b>	<b>101</b>	<b>03</b>	<b>285</b>	<b>1.694</b>
<b>Março</b>	<b>1.080</b>	<b>398</b>	<b>273</b>	<b>06</b>	<b>278</b>	<b>2.035</b>
<b>Abril</b>	<b>966</b>	<b>384</b>	<b>299</b>	<b>03</b>	<b>234</b>	<b>1.886</b>
<b>Maiο</b>	<b>1.129</b>	<b>410</b>	<b>287</b>	<b>06</b>	<b>259</b>	<b>2.091</b>
<b>Junho</b>	<b>1.145</b>	<b>412</b>	<b>323</b>	<b>04</b>	<b>204</b>	<b>2.088</b>
<b>Julho</b>	<b>1.137</b>	<b>439</b>	<b>326</b>	<b>04</b>	<b>198</b>	<b>2.104</b>
<b>Agosto</b>	<b>1.200</b>	<b>420</b>	<b>240</b>	<b>04</b>	<b>225</b>	<b>2.089</b>
<b>Setembro</b>	<b>983</b>	<b>370</b>	<b>195</b>	<b>10</b>	<b>258</b>	<b>1.816</b>
<b>Outubro</b>	<b>976</b>	<b>380</b>	<b>216</b>	<b>08</b>	<b>189</b>	<b>1.769</b>
<b>Novembro</b>	<b>919</b>	<b>365</b>	<b>219</b>	<b>09</b>	<b>223</b>	<b>1.735</b>
<b>Dezembro</b>	<b>855</b>	<b>390</b>	<b>208</b>	<b>02</b>	<b>204</b>	<b>1.659</b>
<b>Total</b>	<b>12.211</b>	<b>4.704</b>	<b>2.836</b>	<b>60</b>	<b>2.831</b>	<b>22.642</b>

**Irmandade da Santa Casa de Misericórdia de Birigui****LEITO DIA POR CLINICA E CATEGORIA –PART/ 2019**

<b>4Mês</b>	<b>CMA</b>	<b>CCA</b>	<b>CMP</b>	<b>CCP</b>	<b>CO</b>	<b>Total</b>
<b>Janeiro</b>	<b>15</b>	<b>66</b>	<b>00</b>	<b>00</b>	<b>101</b>	<b>182</b>
<b>Fevereiro</b>	<b>27</b>	<b>56</b>	<b>00</b>	<b>00</b>	<b>80</b>	<b>163</b>
<b>Março</b>	<b>02</b>	<b>57</b>	<b>00</b>	<b>01</b>	<b>128</b>	<b>188</b>
<b>Abril</b>	<b>09</b>	<b>51</b>	<b>00</b>	<b>00</b>	<b>97</b>	<b>157</b>
<b>Maiο</b>	<b>14</b>	<b>82</b>	<b>00</b>	<b>00</b>	<b>87</b>	<b>183</b>
<b>Junho</b>	<b>04</b>	<b>54</b>	<b>00</b>	<b>00</b>	<b>95</b>	<b>153</b>
<b>Julho</b>	<b>08</b>	<b>87</b>	<b>00</b>	<b>00</b>	<b>106</b>	<b>201</b>
<b>Agosto</b>	<b>12</b>	<b>97</b>	<b>00</b>	<b>00</b>	<b>103</b>	<b>212</b>
<b>Setembro</b>	<b>13</b>	<b>74</b>	<b>00</b>	<b>00</b>	<b>86</b>	<b>173</b>
<b>Outubro</b>	<b>07</b>	<b>61</b>	<b>00</b>	<b>00</b>	<b>82</b>	<b>150</b>
<b>Novembro</b>	<b>08</b>	<b>55</b>	<b>00</b>	<b>00</b>	<b>112</b>	<b>175</b>
<b>Dezembro</b>	<b>02</b>	<b>59</b>	<b>00</b>	<b>00</b>	<b>86</b>	<b>147</b>
<b>Total</b>	<b>121</b>	<b>799</b>	<b>00</b>	<b>01</b>	<b>1.163</b>	<b>2.084</b>



**Irmandade da Santa Casa de Misericórdia de Birigui****LEITO DIA POR CLINICA E CATEGORIA –A.S.C.C 2019**

<b>Mês</b>	<b>CMA</b>	<b>CCA</b>	<b>CMP</b>	<b>CCP</b>	<b>CO</b>	<b>Total</b>
<b>Janeiro</b>	<b>150</b>	<b>168</b>	<b>03</b>	<b>04</b>	<b>10</b>	<b>335</b>
<b>Fevereiro</b>	<b>135</b>	<b>160</b>	<b>02</b>	<b>02</b>	<b>14</b>	<b>313</b>
<b>Março</b>	<b>118</b>	<b>136</b>	<b>05</b>	<b>00</b>	<b>03</b>	<b>262</b>
<b>Abril</b>	<b>73</b>	<b>162</b>	<b>07</b>	<b>02</b>	<b>07</b>	<b>251</b>
<b>Maiο</b>	<b>91</b>	<b>118</b>	<b>23</b>	<b>03</b>	<b>27</b>	<b>262</b>
<b>Junho</b>	<b>80</b>	<b>120</b>	<b>08</b>	<b>06</b>	<b>24</b>	<b>238</b>
<b>Julho</b>	<b>15</b>	<b>152</b>	<b>17</b>	<b>01</b>	<b>30</b>	<b>215</b>
<b>Agosto</b>	<b>41</b>	<b>95</b>	<b>00</b>	<b>00</b>	<b>11</b>	<b>147</b>
<b>Setembro</b>	<b>40</b>	<b>171</b>	<b>14</b>	<b>02</b>	<b>19</b>	<b>246</b>
<b>Outubro</b>	<b>117</b>	<b>148</b>	<b>11</b>	<b>08</b>	<b>17</b>	<b>301</b>
<b>Novembro</b>	<b>87</b>	<b>163</b>	<b>02</b>	<b>03</b>	<b>32</b>	<b>287</b>
<b>Dezembro</b>	<b>57</b>	<b>91</b>	<b>09</b>	<b>03</b>	<b>15</b>	<b>175</b>
<b>Total</b>	<b>1.004</b>	<b>1.684</b>	<b>101</b>	<b>34</b>	<b>209</b>	<b>3.032</b>

**Irmandade da Santa Casa de Misericórdia de Birigui**

**LEITO DIA POR CLINICA E CATEGORIA –UNIMED/ 2019**

<b>Mês</b>	<b>CMA</b>	<b>CCA</b>	<b>CMP</b>	<b>CCP</b>	<b>CO</b>	<b>Total</b>
<b>Janeiro</b>	00	00	00	00	00	00
<b>Fevereiro</b>	00	00	00	00	00	00
<b>Março</b>	00	00	00	00	00	00
<b>Abril</b>	00	00	00	00	00	00
<b>Maió</b>	00	00	00	00	00	00
<b>Junho</b>	00	00	00	00	00	00
<b>Julho</b>	00	00	00	00	00	00
<b>Agosto</b>	00	00	00	00	00	00
<b>Setembro</b>	00	00	00	00	00	00
<b>Outubro</b>	00	00	00	00	00	00
<b>Novembro</b>	00	00	00	00	00	00
<b>Dezembro</b>	00	00	00	00	00	00
<b>Total</b>	00	00	00	00	00	00

## Irmandade da Santa Casa de Misericórdia de Birigui

### LEITO DIA POR CLINICA E CATEGORIA –O.CONVENIOS /2019

<b>Mês</b>	<b>CMA</b>	<b>CCA</b>	<b>CMP</b>	<b>CCP</b>	<b>CO</b>	<b>Total</b>
<b>Janeiro</b>	<b>05</b>	<b>00</b>	<b>00</b>	<b>00</b>	<b>00</b>	<b>05</b>
<b>Fevereiro</b>	<b>00</b>	<b>00</b>	<b>00</b>	<b>00</b>	<b>00</b>	<b>00</b>
<b>Março</b>	<b>00</b>	<b>00</b>	<b>00</b>	<b>00</b>	<b>00</b>	<b>00</b>
<b>Abril</b>	<b>00</b>	<b>00</b>	<b>00</b>	<b>00</b>	<b>00</b>	<b>00</b>
<b>Mai</b>	<b>09</b>	<b>00</b>	<b>00</b>	<b>00</b>	<b>00</b>	<b>09</b>
<b>Junho</b>	<b>00</b>	<b>00</b>	<b>00</b>	<b>00</b>	<b>00</b>	<b>00</b>
<b>Julho</b>	<b>00</b>	<b>00</b>	<b>00</b>	<b>00</b>	<b>00</b>	<b>00</b>
<b>Agosto</b>	<b>00</b>	<b>00</b>	<b>00</b>	<b>00</b>	<b>00</b>	<b>00</b>
<b>Setembro</b>	<b>00</b>	<b>00</b>	<b>00</b>	<b>00</b>	<b>00</b>	<b>00</b>
<b>Outubro</b>	<b>00</b>	<b>00</b>	<b>00</b>	<b>00</b>	<b>00</b>	<b>00</b>
<b>Novembro</b>	<b>00</b>	<b>00</b>	<b>00</b>	<b>00</b>	<b>00</b>	<b>00</b>
<b>Dezembro</b>	<b>07</b>	<b>00</b>	<b>00</b>	<b>00</b>	<b>00</b>	<b>07</b>
<b>Total</b>	<b>21</b>	<b>00</b>	<b>00</b>	<b>00</b>	<b>00</b>	<b>21</b>

**IRMANDADE DA SANTA CASA DE MISERICÓRDIA DE BIRIGUI  
LEITO/DIA POR UNIDADE/CATEGORIA-ANO/2019**

<b>CATEGORIA SETOR</b>	<b>SUS</b>	<b>PART</b>	<b>S.C.C</b>	<b>UNIMED</b>	<b>O.CONV</b>	<b>TOTAL</b>	<b>TX. OCUP %</b>
<b>UE1 MASC</b>	5.082					5.082	77.36
<b>UE1 FEM</b>	4.690					4.690	67.62
<b>UE2.</b>	2.527		24			2.551	49.92
<b>UE3</b>	4.395	58	69			4.522	68.82
<b>UE4</b>	313	863	2.478		16	3.670	50.27
<b>UE5</b>	2.831	1.149	206			4.186	49.86
<b>BERÇ</b>	363	02	07			372	33.97
<b>UTI</b>	2.441	12	248		05	2.706	74.13
<b>TOTAL</b>	<b>22.642</b>	<b>2.084</b>	<b>3.032</b>		<b>21</b>	<b>27.779</b>	

TAXA MÉDIA DE OCUPAÇÃO/GERAL:66.17%  
TAXA MÉDIA DE OCUPAÇÃO/SUS:82.71%



IRMANDADE DA SANTA CASA DE MISERICÓRDIA DE BIRIGUI

PARTOS E CESÁRIAS –ANO-2019

MÊS	S.U.S.		PARTICUL.		A.S.C.C.		UNIMED.		OUT. CONV.		TOTAL	VIVOS	NAT.MORT.
	P.N.	CES.	P.N.	CES.	P.N.	CES.	P.N.	CES.	P.N.	CES.			
JANEIRO	58	35	00	60	00	06	00	00	00	00	159	158	02
FEVEREIRO	51	31	00	47	00	10	00	00	00	00	139	137	02
MARÇO	57	28	00	71	00	03	00	00	00	00	159	160	00
ABRIL	49	23	00	55	00	04	00	00	00	00	131	131	00
MAIO	59	24	00	59	00	14	00	00	00	00	156	155	01
JUNHO	40	35	01	49	00	05	00	00	00	00	130	126	04
JULHO	42	21	02	59	00	16	00	00	00	00	140	141	01
AGOSTO	49	23	02	58	00	06	00	00	00	00	138	140	00
SETEMBRO	37	26	00	51	00	07	00	00	00	00	121	119	02
OUTUBRO	25	26	00	42	00	09	00	00	00	00	102	101	01
NOVEMBRO	38	31	00	55	00	12	00	00	00	00	136	134	03
DEZEMBRO	42	23	00	49	00	05	00	00	00	00	119	118	01
<b>TOTAIS ⇒</b>	<b>547</b>	<b>326</b>	<b>05</b>	<b>655</b>	<b>00</b>	<b>97</b>	<b>00</b>	<b>00</b>	<b>00</b>	<b>00</b>	<b>1.630</b>	<b>1.620</b>	<b>17</b>

LEGENDA

S.U.S – SISTEMA ÚNICO DE SAÚDE 873	PARTICULAR – PARTICULAR 660	A. S. C.C. – A. SANTA CASA CLÍNICAS 97	UNIMED – UNIMED 00
OUT. CONV. OUTROS CONVÊNIOS 00	NATI-MORTO – NASCIDOS VIVO 17                      1.620	P.N. - PARTO NORMAL 552	CES. – CESÁREA 1.078

NÃO HOUVE OBITO MATERNO 01/01/2019 A 31/12/2019	ANO-2019	DEZEMBRO/2019	ANO/2019
01-PARTO GEMELAR/SUS-JANEIRO	CURETAGEM POS	SUS	SUS
01-PARTO GEMELAR/SUS-MARÇO	ABORTO	PN-35.29%	PN-62.65%
01-PARTO GEMELAR/SUS-JULHO	SUS-84	PC-19.32%	PC-37.35%
01-PARTO GEMELAR/ASCC-JULHO	PART-09	PART	PART
01-PARTO GEMELAR/SUS-AGOSTO	A.S.C.C-13	PC-41.17%	PN- 0.75%
01-PARTO GEMELAR/PARTICULAR-AGOSTO	TOTAL-106	A.S.C.C.	PC-99.25%
01-PARTO GEMELAR/SUS-NOVEMBRO		P.C-4.22%	A.S.C.C-
			PC-100%



**IRMANDADE DA SANTA CASA DE MISERICÓRDIA DE BIRIGUI**

**NOTAS EXPLICATIVAS ÀS DEMONSTRAÇÕES CONTÁBEIS DO EXERCÍCIO FINANCEIRO DE 31 DE DEZEMBRO DE 2019 E 2018.**  
(Valores em reais)

**1. Contexto operacional**

A Irmandade da Santa Casa de Misericórdia de Birigui é uma Entidade civil, filantrópica e beneficente, sem finalidade lucrativa, isenta de tributação, regido-se pelas Estatutos Sociais e demais disposições legais e tem como finalidade prestar assistência médica e hospitalar.  
Através da portaria 54/2016 de 27/10/2016 a Entidade se tornou uma OS - Organização Social.  
No início do exercício de 2019, a entidade realizou a transferência da carteira do Plano de Saúde Santa Casa Clínicas, para Associação Santa Casa Clínicas de Birigui com registro nº 420.086 perante a ANS - Agência Nacional de Saúde Suplementar. Desde então a Irmandade da Santa Casa de Misericórdia de Birigui, teve seu registro cancelado junto a ANS no dia 04 de fevereiro de 2019.

**2. Apresentação e elaboração das demonstrações contábeis**

As demonstrações contábeis foram elaboradas de acordo com as práticas contábeis emanadas da Lei n.º 6.404/76 e alterações promovidas pela Lei 11.638/07 e Lei 11.941/09, que deram início ao processo de convergência das normas brasileiras de contabilidade às normas reguladoras internacionais de contabilidade. Observamos também os efeitos das novas normas básicas de contabilidade, elaboradas pelo Conselho Federal de Contabilidade de, através de pronunciamentos técnicos emitidos pelo CPC - Comitê de Pronunciamentos Técnicos, aplicáveis as Entidades sem fins lucrativos, bem como as normas emanadas da Agência Nacional de Saúde Suplementar ANS, no que se refere à Santa Casa Clínicas que opera o Plano de Saúde.

**Área de Atuação e objeto Social**

A Irmandade da Santa Casa de Misericórdia de Birigui tem como objetivo básico, sem visar lucro, a manutenção de leitos e serviços hospitalares para uso público, sem distinção de raça, cor, credo, sexo e religião, dentro das prioridades estabelecidas pela legislação e regulamentos estatutários. Abrangem o atendimento pelo Sistema Único de Saúde nas Áreas Hospitalar e Ambulatorial. Também, possui registro na Agência Nacional de Saúde Suplementar (ANS) para operar planos privados de saúde que, para atendimento dos seus usuários utiliza os serviços da Entidade e de outra entidade.

**3. Manutenção Financeira da Santa Casa**

Os recursos financeiros necessários à realização dos objetivos sociais são provenientes principalmente de:

- Diárias, serviços hospitalares e ambulatoriais por atendimento ao SUS, Convênios e Particulares;
- Contratos de prestação de serviços com empresas;
- Auxílios e subvenções dos poderes públicos;
- Doações e Contribuições de pessoas físicas e jurídicas;
- Receitas de Plano de Saúde.

**4. Descrição das principais práticas contábeis**

As principais práticas contábeis aplicadas na preparação destas demonstrações contábeis estão apresentadas a seguir. Essas práticas foram aplicadas de modo consistente nos exercícios apresentados.

**5. Base de Preparação e Apresentação**

As demonstrações contábeis, foram elaboradas pela entidade sem finalidade de lucro em conformidade com a Lei nº 6.404/1976 e Resolução CFC nº 1.409/12, que aprovou a ITG 2002 - Entidade Sem Finalidade de Lucros e atualização posterior, ITG 2002 (R1) e estão sendo apresentadas de acordo com as práticas contábeis adotadas no Brasil, em observância aos princípios da Legislação Comercial, bem como aos preceitos da Lei das Sociedades Anônimas e Princípios de Contabilidade, inclusive CPC's relacionados ao Terceiro setor.

As demonstrações contábeis, atendendo a ITG 2002 (R1) são peças do Balanço Patrimonial, a Demonstração do Resultado do Período, a Demonstração das Mutações do Patrimônio Líquido, a Demonstração dos Fluxos de Caixa e as Notas Explicativas, conforme previsto na NBC TG 26 ou na Seção 3 da NBC TG 1000, quando aplicável.

Na Demonstração do Resultado do Período, seriam destacadas as informações de gratuidade concedidas e serviços voluntários obtidos e divulgadas em notas explicativas por tipo de atividade, porém não houve no exercício corrente movimentação significativas.

**a) Ativo Circulante**

O Ativo Circulante está demonstrado pelos valores de custos de aquisição, quando aplicável, dos correspondentes passivos para reduções ao valor recuperável;

**b) Moeda de Apresentação**

As demonstrações contábeis estão sendo apresentadas em Reais;

**c) Caixa e Equivalentes de Caixa**

Compreendem dinheiro em Caixa, depósitos bancários e aplicações financeiras de curto prazo que estão registradas pelo valor de aplicação acrescido dos rendimentos incorridos até a data do balanço;

**d) Aplicações Financeiras**

São registradas ao custo, acrescidas dos rendimentos auferidos até a data do balanço e não superior ao valor de mercado;

**e) Contas a Receber**

Representam os valores provenientes de direitos a receber, pela restituição de serviços ao Sistema Único de Saúde - SUS, Convênios e Particulares e valores provenientes de mensalidades a receber do Plano de Saúde;

**f) Provisão de Perdas sobre Faturas a Receber**

A entidade constituiu provisão para possíveis perdas em suas

contas a receber com base em estatísticas e históricos de anos anteriores.

**a) Estoque**

Apresenta o custo médio de aquisição de materiais utilizados nos almoxarifado e farmácia;

**b) Ativo Não Circulante**

Representado pelos bens móveis da Entidade, bem como sua respectiva depreciação;

**c) Imobilizado**

Registrado ao custo de aquisição, reduzido dos encargos de depreciação calculada com base nas taxas permitidas pela legislação pertinente;

**Passivos Circulantes**

É demonstrado por valores creditados no cálculo de empréstimos, quando aplicável, dos correspondentes em ativos e atualizações monetárias incorridas;

**k) Fornecedores**

As contas a pagar a fornecedores são obrigações referentes a aquisições de bens, materiais, medicamentos, e serviços que foram adquiridos no curso normal dos negócios, e são classificadas como passivos circulantes se o pagamento for devido no curso normal dos negócios, por até 12 meses.

**l) Obrigações Trabalhistas**

Refere-se a obrigações salariais e provisão de férias junto a Função Contábil da Entidade;

**m) Férias a pagar**

Constituída com base nas remunerações dos empregados, incluindo do tempo das férias vencidas e proporcionais bem como os encargos sociais decorrentes da mesma;

**n) Obrigações Sociais e Fiscais**

Representam valores a pagar, referentes, INSS, FGTS, IRPF e PIS e/ou Folha de Pagamento;

**o) Empréstimos e Financiamentos**

Referem-se a recursos financeiros tomados junto a instituições financeiras e encontram-se contabilizados nas contas do Passivo Circulante e Passivo Não Circulante;

**p) Passivo Não Circulante**

É demonstrado por valores creditados e saldos em crédito em encargos incorridos;

**Caixa e Equivalentes de Caixa**

Caixa e Equivalentes de Caixa - Sem Restrição

Caixa e Equivalentes de Caixa - Com Restrição

17.804.902 11.621.854

26.259.793 25.437.406

44.064.695 46.868.810

17.073.280 8.969.978

83.009.470 38.836.305

26.259.793 25.437.406

173.549.313 139.673.711

54.074.618 12.392.961

1.114.600 593.629

86.427 42.587

293.174 127.340

11.797 144.483

1.086.164 494.171

100.814.372 50.458.160

10.941.582 12.383.348

305.767 286.367

10.235.919 12.096.877

25.105.095 25.069.145

30.404.455 30.037.040

(3.338.360) (4.767.896)

85.946.678 37.452.391

116.261.050 87.910.551

17.804.902 11.621.854

17.073.280 8.969.978

83.009.470 38.836.305

26.259.793 25.437.406

173.549.313 139.673.711

54.074.618 12.392.961

1.114.600 593.629

86.427 42.587

293.174 127.340

11.797 144.483

1.086.164 494.171

100.814.372 50.458.160

10.941.582 12.383.348

305.767 286.367

10.235.919 12.096.877

25.105.095 25.069.145

30.404.455 30.037.040

(3.338.360) (4.767.896)

85.946.678 37.452.391

116.261.050 87.910.551

17.804.902 11.621.854

17.073.280 8.969.978

83.009.470 38.836.305

26.259.793 25.437.406

173.549.313 139.673.711

54.074.618 12.392.961

1.114.600 593.629

86.427 42.587

293.174 127.340

11.797 144.483

1.086.164 494.171

100.814.372 50.458.160

10.941.582 12.383.348

305.767 286.367

10.235.919 12.096.877

25.105.095 25.069.145

30.404.455 30.037.040

(3.338.360) (4.767.896)

85.946.678 37.452.391

116.261.050 87.910.551

17.804.902 11.621.854

17.073.280 8.969.978

83.009.470 38.836.305

26.259.793 25.437.406

173.549.313 139.673.711

54.074.618 12.392.961

1.114.600 593.629

86.427 42.587

293.174 127.340

11.797 144.483

1.086.164 494.171

A Entidade realizou, em 2018, a avaliação de seus terrenos e edificações, sem o objetivo de estabelecer o custo atribuído aos bens avaliados, com a finalidade de revalorizar os valores dos bens, constantes no Ativo Imobilizado, corrigindo eventuais distorções entre o valor de mercado e o atualizado constante na contabilidade.

Impedimento Técnico	Valor de Custo	2018	Ajustes	Revisão	2018
Terrenos	14.200.175	14.200.175	-	-	14.200.175
Edifícios em andamento	496.279	134.946	-	-	833.344
Edifícios	4.404.494	4.404.494	-	-	4.404.494
Móveis e Equipamentos Hospitalares	4.446.403	20.540	-	-	4.466.943
Móveis e Equipamentos Hospitalares	8.000.000	484.113	-	-	1.571.271
Equipamentos de Informática	203.144	79.763	-	-	282.907
Móveis e Equipamentos	3.096.434	107.077	-	-	1.193.111
Móveis e Equipamentos	31.496	96.776	-	-	51.496
Móveis e Equipamentos	-	-	-	-	28.279
Total Imobilizado Técnico	40.072.540	447.413	-	-	38.864.013

Impedimento Técnico	2019	Ajustes	Revisão	2019
Terrenos	12.611.075	-	-	12.611.075
Móveis e Equipamentos Hospitalares	767.891	106.936	-	874.827
Móveis e Equipamentos Hospitalares	383.810	408.746	-	792.556
Equipamentos de Informática	203.210	139.446	-	342.656
Móveis e Equipamentos	1.038.840	103.070	-	1.141.910
Móveis e Equipamentos	31.496	11.940	-	43.436
Móveis e Equipamentos	-	-	-	12.449
Total Depreciação Acumulada	(4.963.896)	(101.441)	-	(5.065.337)
Imobilizado líquido	25.083.145	36.912	-	25.120.056

Despesa	2019	2018
Prova Ações Cíveis e Trabalhistas - Passivo	1.217.687	611.966
Prova Ações Cíveis e Trabalhistas - Passivo	454.308	-

**14. Obrigações Sociais e Fiscais**  
Registra os valores a receber do FGTS e do PIS folha de pagamento, bem como os valores retidos em folha de pagamento e dos prestadores de serviços pessoa física e jurídica.

**15. Empréstimos e Financiamentos**  
Registra os valores de empréstimos e financiamentos firmados entre a Entidade e instituições financeiras.

Despesa	2019	2018
Empréstimos e Financiamentos - CP	7.320.421	2.381.826
Empréstimos e Financiamentos - LP	2.236.108	1.046.368
	4.578.800	3.428.194

**16. Ajuste de Exercícios Anteriores**  
São considerados como ajustes de exercícios anteriores, os fatos decorrentes de mudança de critério contábil ou de reavaliação de erro imputável a exercícios anteriores, desde que não possam ser atribuídos a fatos subsequentes (Lei 1.386, § 1º III N.º 6.404/76), desta forma, no balanço encerrado em 31/12/2019, foram evidenciados os valores de fatos com efeitos que pertenciam a exercícios anteriores no valor de R\$ 1.723.816.

**17. Receitas**  
As receitas são registradas mensalmente, em observância aos princípios de competência do exercício e são provenientes de atendimento hospitalar a pacientes particulares, de empresas, privados e órgãos públicos, com os quais a Entidade mantém convênio, sendo em sua maior parte com o SUS, Convênios Particulares e Mensalidades de Planos de Saúde.

**18. Despesas**  
As despesas estão sendo apropriadas em observância ao regime de competência do exercício e foram apropriadas através de notas fiscais e recibos em conformidade com as legislações legais e fiscais.

**19. Transferência de Carteira**  
Entidade realizou a transferência da carteira de beneficiários de planos de saúde para a ASSOCIAÇÃO SANTA CASA CLÍNICAS DE BIRIGUI, cuja teve autorização em janeiro de 2019, após autorização da ANS. Desde então, em 2019 a Entidade deixou de ser registrada pela ANS - Agência Nacional de Saúde, passando a utilizar plano de saúde próprio, baseando-se na ITG-2002, aplicável as Entidades Sem Fins Lucrativos.

**20. Resultado do Exercício**  
O Déficit do exercício de 2019, no montante de R\$ (1.076.793), após a apreciação pelos Diretores da Entidade, será integrado ao Patrimônio Social da Entidade.

**21. Patrimônio Social**  
Representa o patrimônio inicial da Entidade, considerando os superávits/déicits apurados anualmente desde a data de sua constituição, bem como ajuste de avaliação patrimonial e ajustes de exercícios anteriores.

No exercício de 2019 a Entidade conta com seu Patrimônio Social no montante correspondente de R\$ 26.225.265.

**22. Receita com Gestão de Projeto**  
Conforme citado em nota explicativa N.º 1 através da portaria 54/2016 de 27/10/2016 a Entidade se tornou uma OS - Organização Social, desde então a entidade iniciou a gestão administrativa, dos seguintes projetos:

**23. Atendimento ao SUS**  
A IRMANDADE DA SANTA CASA DE MISERICÓRDIA DE BIRIGUI, em atendimento ao artigo 4º da Lei nº 12.101/2009, regulamentada pelo Decreto 7.300/2010 e Portaria MS 831/2016, apresentou em 2019 percentuais de atendimentos decorrentes de convênio firmado com o SUS (Sistema Único de Saúde) superior a 60% do total de sua capacidade instalada.

**24. Isenções Previdenciárias e Imunidades Tributárias usufruídas**  
De acordo com o Art. 150 da Constituição Federal, a entidade é isenta dos impostos sobre patrimônio e renda. Além disso, e consolidada mente de contribuições de acordo com o Art. 155 da Constituição Federal pois atende ao disposto na Lei 12.101/2009 e no Decreto 7.300/2010.

Em atendimento a ITG 2002 - Entidades sem finalidade de lucro e também ao artigo 30 da Portaria MS 834/16, estão demonstrados a seguir os valores relativos a isenções usufruídas pela Entidade durante o exercício de 2019, com os devidos lançamentos.

Despesa	2019	2018
Isenção de Cota Patronal	14.741.199	9.351.862

**25. Autorização Para Conclusão Das Demonstrações Contábeis**  
As demonstrações contábeis foram aprovadas e autorizadas para publicação em 28 de maio de 2020.

**26. Seguros**  
A Companhia adota política de contratar seguros de diversas modalidades, cujas coberturas são consideradas suficientes pela Administração para fazer face a ocorrência de sinistros.

**27. Outras informações**  
Os registros contábeis, fiscais e trabalhistas estão sujeitos ao exame das autoridades fiscais competentes durante prazos prescricionais ou outros constantes a legislação específica aplicável.

Birigui-SP de 31, de dezembro de 2019.

Claudio Castilho Lucero  
Presidente  
CPF: 023.526.308-01

Valter Parreira  
Tesorero  
CPF: 023.530.498-00

Joel Oliveira Vieira  
Contador CRC SP 166.907/D 6

IRMANDADE DA SANTA CASA DE MISERICÓRDIA DE BIRIGUI					
45.383.104/0001-50					
BALANÇO PATRIMONIAL ENCERRADOS EM 31 DE DEZEMBRO DE 2019 E 31 DE DEZEMBRO DE 2					



CONTINUA - PAG. 2

IRMANDADE DA SANTA CASA DE MISERICÓRDIA DE BIRIGUI 45.383.106/0001-50 DEMONSTRAÇÃO DOS RESULTADOS PARA OS EXERCÍCIOS FINDOS EM 31 DE DEZEMBRO DE 2019 E 31 DE DEZEMBRO DE 2018 (valores expressos em reais)		IRMANDADE DA SANTA CASA DE MISERICÓRDIA DE BIRIGUI 45.383.106/0001-50 DEMONSTRAÇÃO DE FLUXO DE CAIXA PARA OS EXERCÍCIOS FINDOS EM 31 DE DEZEMBRO DE 2019 E 2018 (valores expressos em reais)			
	12/31/2019	Reclassificado 12/31/2018	Método Indireto 1 - DAS ATIVIDADES OPERACIONAIS:	12/31/2019	12/31/2018
<b>RECEITAS SEM RESTRIÇÃO</b>					
Receitas Pacientes SUS	5.787.586	5.859.407	A Resultado Líquido Ajustado	(1.076.793)	(1.714.541)
Receitas Pacientes Convênios	355.865	1.012.334	Deficit do Exercício	583.721	(112.754)
Receitas Pacientes Particulares	50.697	13.384	Provisões e Créditos de Liquidação Diferida	119.619	1.822.402
Receita de Atividade de Saúde	5.508.978	5.139.800	Ajuste de Exercícios Anteriores	1.723.816	1.829.344
	11.793.125	12.244.425	Depreciações	391.464	300.474
			Doação de Imobilizado - Patrimônio Social		51.416
<b>(-) Deduções da Receita Bruta</b>					
Glossas de Convênios e Particulares	(58.478)	(33.409)	B Superávit (Déficit) Ajustado	1.941.827	4.076.361
	(58.478)	(33.409)	<b>2 - DAS ATIVIDADES DE INVESTIMENTOS:</b>		
<b>CUSTOS DOS SERVIÇOS PRESTADOS</b>					
Custo de Pessoal	(161.194.264)	(83.501.108)	Acréscimo e Decréscimo do Ativo Circulante e Não Circulante	(822.387)	(27.326.913)
Isenção de Cota Patronal (-)	(14.741.199)	(9.851.647)	Créditos a Receber	(40.630.599)	(900.529)
Custo de Serviços de Terceiros	(12.910.857)	(8.974.018)	Subsídios a Receber	(520.971)	(43.830)
Custo de Materiais / Medicamentos	(16.001.944)	(1.809.172)	Adiantamentos	(154.634)	(8.782)
	(204.848.764)	(105.636.164)	Cheques e Cartões	(602.993)	7.215
			Tributos e Contribuições a Compensar	(19.324)	
			Depósitos e Bloqueios Judiciais		
<b>Resultado Bruto</b>					
	(193.114.119)	(93.405.148)	(-) Acréscimo e Decréscimo do Ativo Circulante e Não Circulante	(42.651.120)	(23.458.888)
<b>DESPESAS (RECEITAS) OPERACIONAIS</b>					
Despesas Administrativas e Gerais	(13.247.276)	(7.071.010)	<b>C Acréscimo e Decréscimo do Passivo Circulante e Não Circulante</b>		
Transferências Líquidas	1.149.786	(2.718.508)	Fornecedores	(1.376.439)	
Despesas com Depreciação / Amortização	(1.043.128)	(279.198)	Serviços Médicos a Pagar	(1.593.800)	(1.237.878)
Líquido Fidei Jussu de Saúde		(953.117)	Obrigações Trabalhistas	6.829.703	
Contrato de Gestão Líquido	(1.993.508)		Obrigações Sociais e Fiscais	1.048.600	606.871
Outras Despesas/Receitas Operacionais	(9.400.204)	(7.577.274)	Ações Judiciais	(86.309)	298.574
	(24.535.330)	(18.599.127)	Outras Obrigações	(1.946.455)	(1.027.965)
<b>RECEITAS C/ SUBVENÇÕES, DOAÇÕES E INCENTIVOS</b>					
Receitas com Subvenção Municipal	29.038.381	16.612.820	Subsídios e Assistências Governamentais a Realizar (CP)	43.641.282	
Receitas com Subvenção Estadual	172.683.877	83.910.836	Parcelamentos - CP	1.375.486	708.275
Receitas com Doações	109.199	414.802		47.952.849	31.483.751
Benefícios Usualizado de Cota Patronal (+)	(4.741.199)	(8.351.647)	(-) TOTAL DAS ATIVIDADES OPERACIONAIS (A+B+C)	7.242.856	12.100.743
	216.572.655	110.289.934	<b>2 - DAS ATIVIDADES DE INVESTIMENTOS:</b>		
	(1.076.793)	(1.714.541)	Aquisição de Imobilizado	(427.415)	(2.108.529)
<b>DEBITO (SUPERAVIT) DO EXERCÍCIO</b>					
	(1.076.793)	(1.714.541)	(-) TOTAL DAS ATIVIDADES DE INVESTIMENTOS	(427.415)	(2.108.529)
			<b>3 - DAS ATIVIDADES DE FINANCIAMENTOS:</b>		
			Empreendimentos e Financiamentos a Pagar	(832.394)	(768.176)
			(+) TOTAL DAS ATIVIDADES DE FINANCIAMENTOS	(832.394)	(768.176)
			<b>VARIACÃO DE CAIXA E EQUIVALENTES DE CAIXA (1+2+3)</b>		
			<b>SALDO DE CAIXA E EQUIVALENTES DE CAIXA NO INÍCIO DO EXERCÍCIO</b>		
			<b>SALDO DE CAIXA E EQUIVALENTES DE CAIXA NO FINAL DO EXERCÍCIO</b>		
				11.821.854	7.997.811
				17.604.902	11.621.814

As Notas Explicativas são parte integrante das demonstrações contábeis

As Notas Explicativas são parte integrante das demonstrações contábeis

IRMANDADE DA SANTA CASA DE MISERICÓRDIA DE BIRIGUI  
45.383.106/0001-50  
DEMONSTRAÇÕES DAS MUTAÇÕES DO PATRIMÔNIO LÍQUIDO PARA OS  
EXERCÍCIOS FINDOS EM 31 DE DEZEMBRO DE 2019 E 2018  
(Valores em reais)

	Patrimônio Social	Ajustes de Avaliação Patrimonial	Superávit / Déficit do Período	Total do Patrimônio Líquido
Saldo em 31 de dezembro de 2017	(12.519.675)		19.679.721	16.251.976
Transf. P/ Patr. Social de Resultado de exerc. anteriores	16.251.976			(16.251.976)
Doação de Imobilizado		51.416		
Ajuste de Exercícios Anteriores	3.829.344			
Déficit do exercício corrente - 2018				(1.714.541)
<b>Saldo em 31 de dezembro de 2018</b>	<b>7.613.062</b>		<b>19.679.721</b>	<b>(1.714.541)</b>
Transf. P/ Patr. Social de Resultado de exerc. anteriores	(1.714.541)			1.714.541
Ajuste de Exercícios Anteriores	1.723.816			
Déficit do exercício corrente - 2019				(1.076.793)
<b>Saldo em 31 de dezembro de 2019</b>	<b>7.622.337</b>		<b>19.679.721</b>	<b>(1.076.793)</b>

As Notas Explicativas são parte integrante das demonstrações contábeis

# Assine a Folha da Região

e tenha acesso  
ao melhor conteúdo  
no impresso ou digital.

A informação que você confia.



**FOLHA DA REGIÃO**  
Assine já, 1<sup>o</sup> 3636 7779.