



## **Educandário Nossa Senhora do Amparo**

Rodovia SP 95 Km 45 – Bairro do Martírio S/Nº CX. P.168

CEP: 13.900-000 - Amparo/São Paulo - CNPJ 43.467.224/0001-10

E-mail: [cedo.amparo@ig.com.br](mailto:cedo.amparo@ig.com.br) – [educandario.cedo@gmail.com](mailto:educandario.cedo@gmail.com)

Telefone: (19)3807-4129

### **RELATÓRIO ANUAL DAS TIVIDADES DESENVOLVIDAS CMDCA**

**Execução Ano: 2020.**

**Processo administrativo – nº 12303/2018 - Termo de fomento – 032/2019**

#### **I – Identificação da Entidade**

##### **Dados da Entidade**

Razão Social: Educandário Nossa Senhora do Amparo	Data da Fundação: 07/09/1949
CNPJ: 43.467.224.0001-10	
Endereço: Rod. SP 95 km 45 S/N	CEP: 13.900.970
Bairro: Martírio	Município /UF: Amparo/ SP
Fone/Fax:19- 3807 4129/3817 2567	E-mail: educandario.cedo@gmail.com
Banco: Banco do Brasil	Agência:0456-1
Conta Corrente: 12.027-8	

##### **Dados do Representante Legal da Entidade**

Nome Completo: Ir. Sônia Maria Cômjiu	
RG: 72.172.228-5	CPF: 492609950/00
Cargo na Entidade: Diretora Presidente	
Endereço: Rod. SP 95 KM 45 S/N	
Bairro: Martírio	Município /UF: Amparo/SP
Fone/Fax: 19- 3807 4129 / 3817 2567	E-mail: cedo.amparo@ig.com.br

##### **Responsável Técnico pelo Projeto**

Nome Completo: Caroline Silva da Costa Pereira	
CRESS: 47.988	E-mail: educandario.cedo@gmail.com
Cargo na Entidade: Assistente social	

**Descrição da execução tendo por referência o Plano de Trabalho e Plano de Aplicação.**



## Educandário Nossa Senhora do Amparo

Rodovia SP 95 Km 45 – Bairro do Martírio S/Nº CX. P.168

CEP: 13.900-000 - Amparo/São Paulo - CNPJ 43.467.224/0001-10

E-mail: [cedo.amparo@ig.com.br](mailto:cedo.amparo@ig.com.br) – [educandario.cedo@gmail.com](mailto:educandario.cedo@gmail.com)

Telefone: (19)3807-4129

Número de crianças e adolescentes no trimestre -----	480
Número de crianças e adolescentes no trimestre anterior -----	459
Número de desligamento por vários motivos -----	00
Número de Inscrições -----	00
Números de atendimentos realizados no trimestre por vários motivos -----	120

### **Relatório da equipe técnica Dupla psicossocial:**

02/01 a 17/01 – Equipe psicossocial atendeu 25 famílias para orientações e inserção dos mesmos na instituição. A equipe de monitoras realizaram planejamento e organização das atividades a serem realizadas no semestre. Equipe psicossocial realizou visita aos usuários da Instituição, para constatação das condições sociais que os mesmos estão inseridos. Nas visitas, foi verificado o contexto habitacional, orientações pertinentes e participação na escola formal. Organização da sala de artes, materiais e cronograma de atividades.

18/01/2019 – Equipe psicossocial realizou visita aos usuários da Instituição, para constatação das condições sociais que os mesmos estão inseridos. Nas visitas, foram verificados os contextos habitacionais, orientações pertinentes e participação na escola formal. No mesmo dia realizamos reunião informal no CRAS São Dimas, para constatação de casos pontuais.

23/01/2020 - Palestra, Caravana da Inclusão com a secretaria de estado dos direitos da pessoa com deficiência. Período da tarde: Ligações para agendar entrevista para matrícula.

28/01/2020 – Realizamos reunião geral de equipe (presidente, monitoras, psicóloga e assistente social), para planejamento das ações, nesta reunião foi apresentado os Planos de Trabalho celebrados com os Conselhos – CMAS e CMDCA. Em cima da proposta apresentada foi elaborado cronograma de atividades, difundido na semana.

31/01/2020– Realizamos reunião geral, com todos os colaboradores da Instituição sendo (serviços gerais, aux. administrativo, cozinheira, aux. de cozinha, monitoras,



## **Educandário Nossa Senhora do Amparo**

Rodovia SP 95 Km 45 – Bairro do Martírio S/Nº CX. P.168

CEP: 13.900-000 - Amparo/São Paulo - CNPJ 43.467.224/0001-10

E-mail: [cedo.amparo@ig.com.br](mailto:cedo.amparo@ig.com.br) – [educandario.cedo@gmail.com](mailto:educandario.cedo@gmail.com)

Telefone: (19)3807-4129

voluntários, psicóloga, assistente social e diretoria). Foi informada a equipe toda programação para o semestre, orientações com relação aos assistidos, direitos e deveres.

03/02/2020 – Volta das atividades no Educandário, foi realizado acolhimento dos assistidos pela equipe, foi feito uma confraternização de boas-vindas.

04/02/2020- Reunião pedagógica com a participação dos seguintes membros: presidente, monitoras, psicóloga e assistente social.

06/02/2020 Reunião ordinária do Conselho Municipal Da Assistência (CMAS).Evento Do Formare Marelli.

13/02/2020: Reunião CMDCA.

17/02/2020 a 18/02/2020: Acolhimento psicológico de onze crianças, acompanhadas pela psicóloga da instituição. Reunião na escola Clarinda para apresentar aos pais o projeto sob asas, realizado no Educandário em parceria com a entidade Asa.

20/02/2020: Reunião ordinária do Conselho CMAS para a formação da comissão da avaliação dos projetos das entidades.

24/02/2020: Reunião com a equipe da instituição Educandário Nossa Senhora do Amparo.

25/02/2020: Carnaval

27/02/2020: Artes

28/02/2020: Artes

02/03/2020: Acolhimento de sete crianças no período da manhã. No período da tarde reunião com a equipe socioassistencial, pauta Inserção da criança Pedro Moreno.

03/03/2020/ 04/03/2020: Arrumação da sala lúdica de psicologia e apresentação do espaço para as crianças.

05/03/2020: Reunião CMAS, reunião da comissão de avaliação dos projetos das entidades. Elaboração das atividades de Artes finalizando lembranças do dia da mulher.

06/03/2020: Apresentação dos dois períodos do Dia da Mulher.

09/03/2020: Acolhimento das crianças. Entrevista de professor de educação física.

10/03/2020: Relatório e evolução de prontuários.



## **Educandário Nossa Senhora do Amparo**

Rodovia SP 95 Km 45 – Bairro do Martírio S/Nº CX. P.168

CEP: 13.900-000 - Amparo/São Paulo - CNPJ 43.467.224/0001-10

E-mail: [cedo.amparo@ig.com.br](mailto:cedo.amparo@ig.com.br) – [educandario.cedo@gmail.com](mailto:educandario.cedo@gmail.com)

Telefone: (19)3807-4129

12/03/2020: Reunião ordinária do Conselho Municipal dos direitos da criança e o adolescente. (CMDCA). Elaboração das atividades de Artes e reunião com estagiarias de psicologia.

13/03/2020: Realização da segunda reunião Pedagógica com as monitoras, presidente, assistente social e psicóloga.

16/03/2020 /17/03/2020: Elaboração da ata da reunião pedagógica. Cronograma de artes, acolhimento do professor de educação física.

18/03/2020: Reunião e leitura da ata com a equipe.

19/03/2020: Preparativos da páscoa.

20/03/2020: Reunião da comissão de avaliação dos projetos das entidades.

23/03/2020 á 31/03/2020: Procedimentos internos. Conforme decreto Municipal em virtude da Covid-19 houve paralização das atividades presenciais.

01/04/2020 Á 06/04/2020: Elaboração do cronograma do novo projeto. Elaboração do treinamento da equipe. Elaboração do relatório de artes, do slide para apresentação dos resultados das entrevistas com as crianças e mini projeto capacitação dos nossos adolescentes ao mercado de trabalho.

07/04/2020: Filme (Tarja Branca) com a equipe pedagógica e roda de conversa para uma reflexão do filme. Comemoração com a equipe das aniversariantes Irmãs Sonia e Imã Norma.

08/04/2020: Reunião pedagógica.

09/04/2020: Orientação para a equipe do Serviço de Convivência e Fortalecimento de vínculos faixa etária 06 - 15 anos.

10/04/2020: Feriado

11/04/2020 Sábado

12/04/2020 Domingo

13/04/2020: Gravação de vídeo dos profissionais do Educandário para nossos assistidos, poesia e mensagem para fortalecer os vínculos nesse momento de pandemia. Orientamos as monitoras sobre os relatórios e a compartilhar no google drive onde estará compartilhado na rede.





## **Educandário Nossa Senhora do Amparo**

Rodovia SP 95 Km 45 – Bairro do Martírio S/Nº CX. P.168

CEP: 13.900-000 - Amparo/São Paulo - CNPJ 43.467.224/0001-10

E-mail: [cedo.amparo@ig.com.br](mailto:cedo.amparo@ig.com.br) – [educandario.cedo@gmail.com](mailto:educandario.cedo@gmail.com)

Telefone: (19)3807-4129

14/04/2020: Vídeo de atividade dobraduras para postar no facebook do Educandário e ata das reuniões.

15/04/2020 Vídeo de atividade Cotação de Historias A Flauta que não sabia tocar para postar no facebook do Educandário.

16/04/2020 Planejamentos do cronograma das atividades do mês e relatórios.

17/04/2020 Vídeo de atividade Lava as mãos para postar no facebook do Educandário.

20/04/2020 Vídeo de atividade Reutilização de materiais para postar no facebook do Educandário. Psicóloga junto com as monitoras fizeram ligações aos usuários e seus familiares para dar assistência nesse momento de enfrentamentos à pandemia.

22/04/2020: Tele trabalho, nesse dia em parceria com a entidade Asa, ligamos para nossos usuários, pois a Asa estava trabalhando com entrega de cestas básicas aos mesmos. Sendo assim foi ligado no momento sobre autorização da Asa para 14 famílias. Ficaram de entra em contato para continuação do projeto.

23/04/2020 Reunião com a equipe para falar sobre o planejamento das atividades. Logo depois o vídeo de atividade, Boia ou afunda e o desenho magico para postar no facebook do Educandário.

24/04/2020 Reunião Extraordinária do Conselho CMAS por Videoconferência. Vídeo de atividade de como fazer tinta guache para postar no facebook do Educandário

27/04/2020 Vídeo de atividade Pote da Calma para postar no facebook do Educandário

28/04/2020 Vídeo de atividade jogo do Corona vírus para postar no facebook do Educandário

29/04/2020 Vídeo de atividade circuito gincana para postar no facebook do Educandário

04/05/2020 Revisão dos relatórios dos monitores.

05/05/2020: Psicóloga participou do Vídeo de atividade dinâmica boia ou afunda, para postar no facebook do educandário.

06/05/2020.

07/05/2020 Reunião ordinária com as monitoras para avaliar o desempenho das atividades.



## **Educandário Nossa Senhora do Amparo**

Rodovia SP 95 Km 45 – Bairro do Martírio S/Nº CX. P.168

CEP: 13.900-000 - Amparo/São Paulo - CNPJ 43.467.224/0001-10

E-mail: [cedo.amparo@ig.com.br](mailto:cedo.amparo@ig.com.br) – [educandario.cedo@gmail.com](mailto:educandario.cedo@gmail.com)

Telefone: (19)3807-4129

08/05/2020 Elaboração junto com a assistente social do Plano de Ação Emergencial.

11/05/2020 Tele trabalho para entrega dos kits.

12/05/2020 Tele trabalho para entrega dos kits.

13/05/2020 Tele trabalho para entrega dos kits.

14/05/2020 Tele trabalho para entrega dos kits.

15/05/2020 Tele trabalho para entrega dos kits.

18/05/2020 Tele trabalho para entrega dos kits. Dupla psicossocial enfatizou a campanha da temática sobre 18 de maio.

19/05/2020 Vídeo sobre a temática 18 de maio Teatro Tartanina com a dupla psicossocial e as monitoras.

20/05/2020 Dupla psicossocial poesia sobre o dia 18 de maio com as monitoras.

21/05/2020 e 25/05/2020: Elaboração do plano emergencial dupla psicossocial

26/05/2020 Reunião pedagógica

27/05/2020 Tele trabalho atividades interativas

28/05/2020: Reunião Extraordinária do Conselho CMAS por Videoconferência

29/05/2020 Reunião com as irmãs da provincial.

01/06/2020 Elaboração dos relatórios

04/06/2020 Reunião Extraordinária do Conselho CMAS por Videoconferência

12/06/2020 Dia Mundial de Combate ao Trabalho Infantil

29/06/2020 Homenagem ao dia das Irmãs, com um vídeo que nossos assistidos fizeram para parabenizar os 105 anos das Irmãs Orionitas.

30/06/2020 Reunião pedagógica

01/07/2020: Elaboração da ata da reunião pedagógica do dia 29/06/2020.

02/07/2020: Reunião Extraordinária do Conselho CMAS por Videoconferência.

03/07/2020: Reunião relacionada portaria 13.901 de 2014 referente valores autorizados a serem gastos por meio do termo de fomento.

07/07/2020: Treinamento com a equipe sobre a ferramenta de Swot em elaboração de projetos.



## **Educandário Nossa Senhora do Amparo**

Rodovia SP 95 Km 45 – Bairro do Martírio S/Nº CX. P.168

CEP: 13.900-000 - Amparo/São Paulo - CNPJ 43.467.224/0001-10

E-mail: [cedo.amparo@ig.com.br](mailto:cedo.amparo@ig.com.br) – [educandario.cedo@gmail.com](mailto:educandario.cedo@gmail.com)

Telefone: (19)3807-4129

10/07/2020: Elaboração do slide sobre o dia 13 de Julho falando sobre o Eca (Estatuto da Criança e do Adolescente).

13/07/2020: Participação da Dupla psicossocial na data do dia 13 de Julho falando sobre o Eca (Estatuto da Criança e do Adolescente).

14/07/2020: Dupla psicossocial produziu um vídeo falando da temática do Eca.

20/07/2020: Orientação com a equipe sobre SCFC, mais a dinâmica dos balões.

24/07/2020: Orientação com a equipe sobre o SUAS. Sistema Único da Assistência Social. Atividade: Filme “Uma lição de amor”. Depois abrimos para uma roda de conversa, no final foi pedido à equipe que me fizessem um texto dizendo qual a importância do filme em relação com nosso Serviço de Convivência e Fortalecimento de vínculos faixa etária 06 - 15 anos.

28/07/2020: Reunião pedagógica.

31/07/2020: Orientação do SUAS.

03/08/2020: Elaboração do cronograma do mês de setembro.

05/08/2020: Dupla psicossocial acolhimento dos usuários.

06/08/2020: Reunião Extraordinária do Conselho CMAS por Videoconferência.

07/08/2020: Orientação do SUAS.

13/08/2020: Oficina da Alegria com a psicóloga.

14/08/2020: Orientação do SUAS.

19/08/2020: Reunião com a rede socioassistencial, Cras e Conselho Tutelar e familiares.

20/08/2020: Oficina da Alegria com a psicóloga.

21/08/2020: Orientação do SUAS Filme Filadélfia.

26/08/2020: Acolhimento dos usuários por telefone.

27/08/2020: Oficina da Alegria com a psicóloga.

28/08/2020: Orientação do SUAS Filme Filadélfia (Continuação).

31/08/2020: Reunião com a equipe.

03/09/2020: Oficina da Alegria com a psicóloga.

10/09/2020: Dupla psicossocial faz um vídeo educativo sobre a Campanha Setembro Amarelo.

10/09/2020: Oficina da Alegria com a psicóloga.



## **Educandário Nossa Senhora do Amparo**

Rodovia SP 95 Km 45 – Bairro do Martírio S/Nº CX. P.168

CEP: 13.900-000 - Amparo/São Paulo - CNPJ 43.467.224/0001-10

E-mail: [cedo.amparo@ig.com.br](mailto:cedo.amparo@ig.com.br) – [educandario.cedo@gmail.com](mailto:educandario.cedo@gmail.com)

Telefone: (19)3807-4129

17/09/2020: Reunião Extraordinária do Conselho CMDCA. Oficina da Alegria com a psicóloga.

18/09/2020: Discussão de caso dupla psicossocial e com a rede sobre um usuário referenciado no Creas.

24/09/2020: Reunião Ordinária da gestão da assistência social. Oficina da Alegria com a psicóloga.

29/09/2020: Reunião com a equipe.

01/10/2020: Reunião Extraordinária do Conselho CMAS por Videoconferência.

01/10/2020: Reunião com a equipe sobre o cronograma referente ao mês de outubro.

02/10/2020: Participação da psicóloga no vídeo na oficina de Artes.

02/10/2020: Oficina da Alegria com a psicóloga.

05/10/2020: Encontro realizado no fundo social com a comissão para avaliar o projeto Esporte Educa Mais e AMAR.

06/10/2020: Participação da psicóloga no vídeo na oficina de Artes.

07/10/2020: Dupla psicossocial elaborando o projeto CMDCA e CMAS.

08/10/2020 e 09/10/2020 Entrega dos Kits do dia das crianças, evento envolveu a equipe toda.

15/10/2020: Oficina da Alegria com a psicóloga. Participação da psicóloga no vídeo na oficina de Artes.

22/10/2020: Reunião Extraordinária do Conselho CMDCA no fundo social para comissão de avaliação dos projetos se reunirem com a presidente da Organização da Sociedade Civil AMAR para esclarecimentos e dúvidas dos projetos.

29/10/2020: Reunião Ordinária do Conselho CMDCA.

29/10/2020: Oficina da Alegria com a psicóloga.

30/10/2020: Elaboração do vídeo de Artes.

03/11/2020: Reunião com a equipe sobre o cronograma referente ao mês de novembro.

05/11/2020: Oficina da Alegria com a psicóloga.

05/11/2020: Reunião Ordinária do Conselho CMAS e reunião extraordinária do conselho CMDCA para o assunto de esclarecimento do projeto do AMAR.

06/11/2020: Elaboração do vídeo de Artes.



## **Educandário Nossa Senhora do Amparo**

Rodovia SP 95 Km 45 – Bairro do Martírio S/Nº CX. P.168

CEP: 13.900-000 - Amparo/São Paulo - CNPJ 43.467.224/0001-10

E-mail: [cedo.amparo@ig.com.br](mailto:cedo.amparo@ig.com.br) – [educandario.cedo@gmail.com](mailto:educandario.cedo@gmail.com)

Telefone: (19)3807-4129

09/11/2020: Rematrículas, (acolhimento e avaliação psicossocial com os responsáveis).

09/11/2020: Reunião extraordinária da comissão de monitoramento do CMAS para assunto de esclarecimento do projeto AMAR.

10/11/2020: Atendimentos aos usuários de rematrículas. Evolução de prontuários.

12/11/2020: Reunião Ordinária do Conselho CMDCA.

12/11/2020: Elaboração do vídeo de Artes.

13/11/2020: Atendimentos aos usuários de rematrículas. Evolução de prontuários.

16/11/2020: Atendimentos aos usuários de rematrículas. Evolução de prontuários.

17/11/2020: Atendimentos aos usuários de rematrículas. Evolução de prontuários.

18/11/2020: Visita com a equipe de monitoramento na Entidade Bem bolado pelo CMAS.

19/11/2020: Oficina da Alegria com a psicóloga.

23/11/2020: Atendimentos aos usuários de rematrículas. Evolução de prontuários.

24/11/2020: Atendimentos aos usuários de rematrículas. Evolução de prontuários.

25/11/2020: Atendimentos aos usuários de rematrículas. Evolução de prontuários.

26/11/2020: Atendimentos aos usuários de rematrículas. Evolução de prontuários.

27/11/2020: Atendimentos aos usuários de rematrículas. Evolução de prontuários.

30/11/2020: Atendimentos aos usuários de rematrículas. Evolução de prontuários.

01/12/2020: Atendimentos aos usuários de rematrículas. Evolução de prontuários.

02/12/2020: Reunião ordinária CMDCA para resolver os anexos da resolução.

03/12/2020: Oficina da Alegria com a psicóloga.

04/12/2020: Atendimentos aos usuários de rematrículas. Evolução de prontuários.

07/12/2020: Atendimentos aos usuários de rematrículas. Evolução de prontuários.

08/12/2020: Atendimentos aos usuários de rematrículas. Evolução de prontuários.

09/12/2020: Atendimentos aos usuários de rematrículas. Evolução de prontuários.

10/12/2020: Finalização do ano 2020, entregas dos kits natalinos para nossas crianças e adolescentes.

11/12/2020: Finalização do ano 2020, entregas dos kits natalinos para nossas crianças e adolescentes.

14/12/2020: Atendimentos aos usuários de rematrículas. Evolução de prontuários.

15/12/2020: Atendimentos aos usuários de rematrículas. Evolução de prontuários.



## **Educandário Nossa Senhora do Amparo**

Rodovia SP 95 Km 45 – Bairro do Martírio S/Nº CX. P.168

CEP: 13.900-000 - Amparo/São Paulo - CNPJ 43.467.224/0001-10

E-mail: [cedo.amparo@ig.com.br](mailto:cedo.amparo@ig.com.br) – [educandario.cedo@gmail.com](mailto:educandario.cedo@gmail.com)

Telefone: (19)3807-4129

- 16/12/2020: Atendimentos aos usuários de matrículas. Evolução de prontuários.,
- 17/12/2020: Atendimentos aos usuários de matrículas. Evolução de prontuários.
- 18/12/2020: Atendimentos aos usuários de matrículas. Evolução de prontuários.
- 21/12/2020: Reunião com a equipe técnica para planejamento das atividades do ano que vem.
- 22/12/2020: Atendimentos aos usuários de matrículas. Evolução de prontuários.
- 28/12/2020: Atendimentos aos usuários de matrículas. Evolução de prontuários.
- 29/12/2020: Atendimentos aos usuários de matrículas. Evolução de prontuários.
- 30/12/2020: Atendimentos aos usuários de matrículas. Evolução de prontuários.

### **Cronograma:**

Horários	SEGUNDA	TERÇA	QUARTA	QUINTA	SEXTA
7:10	Acolhimento	Acolhimento	Acolhimento	Acolhimento	Acolhimento
7:30 às 8:00	Informática	Oficina de Esporte	Cotação de história/ Musicalização	Tele Trabalho	Teatro
8:00 às 9:00	Informática	Oficina de Esporte	Cotação de história/ Musicalização	Tele Trabalho	Auto Expressão e Movimento



## Educandário Nossa Senhora do Amparo

Rodovia SP 95 Km 45 – Bairro do Martírio S/Nº CX. P.168

CEP: 13.900-000 - Amparo/São Paulo - CNPJ 43.467.224/0001-10

E-mail: [cedo.amparo@ig.com.br](mailto:cedo.amparo@ig.com.br) – [educandario.cedo@gmail.com](mailto:educandario.cedo@gmail.com)

Telefone: (19)3807-4129

9:00 às 10:00	Informática	Oficina de Esporte	Jogos Lúdicos	Meio Ambiente/ Reciclagem	Teatro
10:00 às 11:00	Informática	Oficina de Esporte	Jogos Lúdicos	Meio Ambiente/ Reciclagem	Auto Expressão e Movimento
11:00 as 11:30	Almoço	Almoço	Almoço	Almoço	Almoço
11:30	Saída	Saída	Saída	Saída	Saída

Horários	SEGUNDA	TERÇA	QUARTA	QUINTA	SEXTA
12:10	Acolhimento	Acolhimento	Acolhimento	Acolhimento	Acolhimento
12:30 às 13:00	Informática	Oficina de Esporte	Cotação de história/ Musicalização	Tele Trabalho	Teatro
13:00 às 14:00	Informática	Oficina de Esporte	Cotação de história/ Musicalização	Tele Trabalho	Auto Expressão e Movimento
14:00 às 15:00	Informática	Oficina de Esporte	Jogos Lúdicos	Meio Ambiente/ Reciclagem	Teatro
15:00 às 16:00	Informática	Oficina de Esporte	Jogos Lúdicos	Meio Ambiente/ Reciclagem	Auto Expressão e Movimento
16:00 as 16:30	Café da Tarde	Café da Tarde	Café da Tarde	Café da Tarde	Café da Tarde



## **Educandário Nossa Senhora do Amparo**

Rodovia SP 95 Km 45 – Bairro do Martírio S/Nº CX. P.168

CEP: 13.900-000 - Amparo/São Paulo - CNPJ 43.467.224/0001-10

E-mail: [cedo.amparo@ig.com.br](mailto:cedo.amparo@ig.com.br) – [educandario.cedo@gmail.com](mailto:educandario.cedo@gmail.com)

Telefone: (19)3807-4129

16:30	Saída	Saída	Saída	Saída	Saída

### **ATIVIDADES DESENVOLVIDAS**

#### **Oficina de Arte e Essência**

##### **Módulo I:**

04/02/2020 - Tema: Dinâmica do Arco-íris. Objetivo: Estimular as crianças a trabalharem em equipe e idêntica às cores. Foi proposto uma “caça ao tesouro” dinâmica para trabalho e interação dos demais.

11/02/2020 – Tema: Cores Quentes e Frias. Objetivo: Identificar as cores e o que elas transmitem. Realizado pintura com as cores observadas.

18/02/2020 – Tema: Nome das Cores Objetivo: Identificar os nomes das cores, trabalhar a criatividade e incentivar o desenvolvimento oral. Monitora, fez leitura de poesia, e onde as cores são encontradas no dia a dia.

25/02/2020 – Tema: Obras de Romero Brito. Objetivo: Despertar o interesse nas formas linhas e suas expressões. Foi exposta uma obra do Roberto Brito e os mesmo as reproduziu.

11/03/2020 – Tema: Desenho de observação. Objetivo: Trabalhar a concentração. Realizar desenhos com traços, linhas, ondulações com os olhos fechados.





## **Educandário Nossa Senhora do Amparo**

Rodovia SP 95 Km 45 – Bairro do Martírio S/Nº CX. P.168

CEP: 13.900-000 - Amparo/São Paulo - CNPJ 43.467.224/0001-10

E-mail: [cedo.amparo@ig.com.br](mailto:cedo.amparo@ig.com.br) – [educandario.cedo@gmail.com](mailto:educandario.cedo@gmail.com)

Telefone: (19)3807-4129

18/03/2020 – Tema: A música. Objetivo: ouvir música e entender sua mensagem. Foi colocado música para eles ouvirem e depois discutir o significado dela, com sua mensagem.

25/03/2020- Tema: Contorno. Objetivo trabalhar os contornos e coordenação motora. Realiza desenho das mãos as contornando e depois as preenchendo com diversas cores.

### **Módulo II:**

04/02/2020 - Tema: Entendendo a Arte parte: 01 (Conceito, Importância e Função).  
Objetivo: Explicar a importância da arte e seus conceitos. Nesta atividade busca resgatar os conceitos

artísticos, foram discutidos a expressão artísticas e suas formas de expressá-la.

11/02/2020 – Tema: Formas Geométricas. Objetivo: Apresentação das formas geométricas, explicação das formas geométricas na prática artísticas, foi exposto artísticas que trabalham com este conceito, como por ex: Romero Brito. Foi realizado trabalho em sala, trabalhos com desenhos usando as formas geométricas e compara-la. Esta atividade, trabalho a coordenação motora, trabalho em grupo e criatividade.

18/02/2020 – Tema: Arte no dia a dia Objetivo: Despertar a visão artística e interesse de busca lá. Explicando os museus que existem no Brasil e artes neles exposto, comparando com o dia e as mudanças de época e suas expressões. Trabalho executado em sala, foi recorte e colagem, arte no cotidiano.

25/02/2020 – Tema: Textura e fundo. Objetivo: Criar diferente textura para compor o fundo de uma imagem. Criar uma textura para o fundo do trabalho, conciliando o fundo a imagem proposta.

11/03/2020 - Paisagens Artes visuais. Objetivo: Discutir os formatos da natureza e suas cores. Foi realizado passeio parte externa da Instituição e após foi elaborado os desenhos de suas lembranças visuais.

18/03/2020 – Tema: Meio de comunicação através da Arte.

Objetivo: Refletir sobre quais os meios de comunicação inseridos no mundo das artes. Propôs que em forma de desenho um tipo de meio de comunicação.

25/03/2020 – Tema: Ampliando conhecimento sobre as linhas.



## **Educandário Nossa Senhora do Amparo**

Rodovia SP 95 Km 45 – Bairro do Martírio S/Nº CX. P.168

CEP: 13.900-000 - Amparo/São Paulo - CNPJ 43.467.224/0001-10

E-mail: [cedo.amparo@ig.com.br](mailto:cedo.amparo@ig.com.br) – [educandario.cedo@gmail.com](mailto:educandario.cedo@gmail.com)

Telefone: (19)3807-4129

Objetivo: Explorar o trabalho com linha – horizontal, transversal, vertical e diagonal.

Solicitado desenhos com traços descritos acima.

### **Módulo III:**

04/02/2020 -Tema: Entendendo a Arte, Conceito, Importância e Função Objetivo: Ensinar as crianças a vivenciarem e compreender os aspectos das artes. Mostrar a variedade de formas artísticas.

Realizado leitura e uma dinâmica de perguntas e respostas, a partir do tema acima.

11/02/2020 - Tema: Transformando objetos normais em desenhos bidimensionais ou tridimensionais. Objetivo: Mostrar para eles que quase todo material pode ser usado para fazer uma Obra. Foi apresentado três objetos que ficaram expostos e após uma breve explicação foi solicitado que reproduzisse nas dimensões bidimensionais ou tridimensionais.

18/02/2020 - Tema: O artista e a arte. Objetivo: Expor artistas e suas obras. E estimular possíveis potenciais artísticos em sala. Foi solicitado ao grupo que desenhasse um colega de sala.

25/02/2020 – Tema: Artes Quadriculada. Objetivo: Mostrar para ele o quão ampla é arte e seus conceitos. Cada um recebeu uma folha quadriculada e tinham que elaborar um desenho geométrico.

11/03/2020 – Tema: Obra de Arte Abstrata só com lápis grafite. Objetivo: Realização de obra abstrata e seu significado, desta forma desenvolver a criatividade. Criaram sua obra e explanaram o seu significado.

18/03/2020 – Tema: Arte observacional e perspectiva. Objetivo: Incentivar os participantes a olharem os detalhes no cotidiano e aceitar o “olhar” do outro. Os

participantes saíram para parte externa, levando material para reproduzir uma imagem que foi observada.

25/03/2020 – Tema: Arte espelho. Objetivo: Expressões de sentimentos através da arte e espelho. Foi solicitado ao grupo que desenhasse algo e depois reproduzisse o mesmo desenho, para identifica-los,



## **Educandário Nossa Senhora do Amparo**

Rodovia SP 95 Km 45 – Bairro do Martírio S/Nº CX. P.168

CEP: 13.900-000 - Amparo/São Paulo - CNPJ 43.467.224/0001-10

E-mail: [cedo.amparo@ig.com.br](mailto:cedo.amparo@ig.com.br) – [educandario.cedo@gmail.com](mailto:educandario.cedo@gmail.com)

Telefone: (19)3807-4129

### **Oficina Gentileza e meio Ambiente**

#### **Módulo I:**

05/02/2020 – Tema: Dinâmica da Gentileza. Objetivo: Incentivar as crianças usarem palavras “mágicas”.

12/02/2020 – Tema: Plantio de feijão. Objetivo: Realizar o plantio do feijão, e ver o processo de germinação da semente.

19/02/2020 – Tema: O destino do lixo. Objetivo: Compreender que todos o lixo produzido, a maioria pode ser reciclada, e o impacto que ele causa no meio ambiente.

26/02/2020 - Confraternização da despedida da Irmã Maria das Dores, foi realizado cartazes leituras de frases para a Irmã.

12/03/2020 – Tema: O que cabe no meu mundo. Objetivo: Abordar a importância do autorrespeito. Foi realizada leitura “O que cabe no meu mundo” e depois feito uma reflexão sobre os valores.

19/03/2020 – Tema: Recursos do Meio Ambiente. Objetivo: Conscientizar as crianças sobre a importância do meio ambiente e como o “homem” interfere neste meio. Fazer uma reflexão sobre conscientização dos problemas atuais, e possíveis soluções.

26/03/2020 – Tema: Placas conscientização. Objetivo: Sensibilizar as crianças sobre o desperdício da água. Elaboração de cartazes para conscientização dentro da Instituição (refeitório, banheiros, bebedouros, pias entre outros).

#### **Módulo II:**

05/02/2020 – Tema: A gentileza gera gentileza. Objetivo: Discussão e reflexão sobre a palavra gentileza gera gentileza. Reflexão da música “Planeta Azul”, para finalizar um vídeo “Gentileza gera gentileza”.

12/02/2020 – Tema: Abraço faz bem – Gentileza com o próximo. Objetivo: Estimular práticas de respeito e amor para com o próximo, fortalecer o grupo e transmitir valores

positivos. Vídeos “Abraço Grátis” e “Um dia que um sorriso parou São Paulo”, após reflexão, dinâmica do abraço.



## **Educandário Nossa Senhora do Amparo**

Rodovia SP 95 Km 45 – Bairro do Martírio S/Nº CX. P.168

CEP: 13.900-000 - Amparo/São Paulo - CNPJ 43.467.224/0001-10

E-mail: [cedo.amparo@ig.com.br](mailto:cedo.amparo@ig.com.br) – [educandario.cedo@gmail.com](mailto:educandario.cedo@gmail.com)

Telefone: (19)3807-4129

19/02/2020 – Tema: Plantio de Feijão. Objetivo: Observar as fases da germinação e desenvolvimento facilitando a caracterização da parte teórica. Breve histórico da origem do feijão e explicação do plantio.

26/02/2020 – Tema: Gentileza com o Meio Ambiente. Objetivo: Estimular o cuidado com a natureza. Observar o feijão, as fases e mudança no processo de crescimento. Desenho sobre as fases do desenvolvimento e breve discussão sobre o tema.

12/03/2020 – Tema: Gentileza com a Natureza. Objetivo: reflexão dos cuidados e preservação do meio onde vivemos, como ação de gentileza ao meio ambiente, foi proposto as crianças a caminhar e observar o local externo onde brincam no Educandário, e recolher papéis de bala e lixos que estão nestes locais de lazer como forma de conscientização.

19/03/20 – Tema: Gentileza com o meio ambiente. Objetivo: estimular o cuidado com o meio onde vivemos, refletir sobre as atitudes e as consequências. Apresentação do curta metragem “ A maior flor do mundo”, reflexão do filme apresentado e após caminhada pelo ambiente externo do Educandário a procura de sementes e roda de conversa para finalizar.

26/03/2020 – Tema: Estudo das folhas. Objetivo: Conhecer as texturas e formatos das folhas.

### **Módulo III:**

05/02/2020 – Tema: O que é gentileza? Da para ser gentil comigo mesmo? Objetivo: estimular e incentivar a prática da gentileza para proporcionar um ambiente mais acolhedor.

12/02/2020 – Tema: Gentileza com o meio Ambiente - O que é o plantio? Objetivo: explicar a importância das florestas, para que as crianças percebam a importância da educação ambiental.

19/02/2020 – Tema: Poemas e poesias Gentil. Objetivo: Trabalhar o diálogo entre as crianças, e proporcionar uma reflexão com as palavras dos poemas relacionando o tema.

26/02/2020 – Tema: 3 G – Gentileza, generosidade e gratidão. Objetivo: Apresentar o valor de cada palavra e apresentar o valor que elas trazem no dia a dia.



## **Educandário Nossa Senhora do Amparo**

Rodovia SP 95 Km 45 – Bairro do Martírio S/Nº CX. P.168

CEP: 13.900-000 - Amparo/São Paulo - CNPJ 43.467.224/0001-10

E-mail: [cedo.amparo@ig.com.br](mailto:cedo.amparo@ig.com.br) – [educandario.cedo@gmail.com](mailto:educandario.cedo@gmail.com)

Telefone: (19)3807-4129

12/03/2020 – Tema: Gentileza compreensão e valores. Objetivo: Estimular o trabalhar em equipe e a gentileza com o próximo. Dinâmica “chupa essa bala aí”.

19/03/20 – Tema: O que é meio ambiente? Objetivo: Proporcionar melhor compreensão do meio ambiente e sua importância. Dinâmicas com perguntas e respostas sobre o tema.

26/03/2020 – Tema: Gentileza com o outro e com sig. Objetivo: Imposição de valores, realizado uma roda de conversa.

### **Oficina Brincar Lúdico**

#### **Modulo I**

06/02/2020 – Tema: Queimada. Objetivo: Trabalhar a interação dos assistidos através da brincadeira.

13/02/2020 – Tema: Corre Cotia. Objetivo: Estimular a agilidade e coordenação motora das crianças.

20/02/2020 – Tema: Dança da Cadeira. Objetivo: Desenvolver agilidade motora e equilíbrio, percepção visual e noção de espaço.

27/02/2020 – Tema: Brincadeira Abraço, beijo ou aperto de mão. Objetivo: Ensinar que devemos demonstrar carinho, respeito e afeto as pessoas que ao redor.

13/03/2020 – Tema: Pega-Pega. Objetivo: Desenvolver habilidades e capacidade motora das crianças, bem como interação e diversão.

20/03/2020 - Tema: Alerta. Objetivo: Estimular a atenção nas brincadeiras.

27/03/2020 – Tema: Corrida Canguru. Objetivo: Desenvolver a coordenação motora e o equilíbrio, trabalhando a brincadeira de forma divertida um momento de diversão e interação.

#### **Modulo II**

06/02/2020 – Tema: Jogos de Tabuleiro. Objetivo: Proporcionar um jogo de reflexão e estratégia.

13/02/2020 – Tema: Jogos recreativos. Objetivo: Oferecer espaço de socialização, trabalhando o resgate de brincadeiras antigas e enriquecimento cultural.

20/02/2020 – Tema: Jogos de Queimada. Objetivo: Estimular o trabalho em equipe, bem como, a socialização dos envolvidos.



## **Educandário Nossa Senhora do Amparo**

Rodovia SP 95 Km 45 – Bairro do Martírio S/Nº CX. P.168

CEP: 13.900-000 - Amparo/São Paulo - CNPJ 43.467.224/0001-10

E-mail: [cedo.amparo@ig.com.br](mailto:cedo.amparo@ig.com.br) – [educandario.cedo@gmail.com](mailto:educandario.cedo@gmail.com)

Telefone: (19)3807-4129

27/02/2020 – Tema: Escravos de Jó. Objetivo: Trabalhar o ritmo e memória e coordenação motora, além de um espaço de diversão, onde todos se envolvem com muita alegria.

13/03/2020 – Tema: Gincana das Perguntas. Objetivo: Trabalhar o raciocínio rápido, bem como conhecimentos gerais, e trabalho em equipe.

20/03/2020 - Tema: Salto à Distância. Objetivo: Desenvolver a consciência corporal.

27/03/2020 – Tema: Charadas. Objetivo: Trabalhar de forma divertida perguntas e respostas, através de charadas O que, o que é!

### **Modulo III**

06/02/2020 – Tema: Teste de ilusão/Jogos de Tabuleiro. Objetivo: Proporcionar um jogo de reflexão e estratégia.

13/02/2020 – Tema: Bambolê. Objetivo: Brincadeira de perguntas em relação o dia do mês com bambolê

20/02/2020 – Tema: Futebol. Objetivo: Jogo de futebol de campo, com todos os participantes meninos e meninas, trabalhando a interação.

27/02/2020 – Tema: Boliche. Objetivo: Trabalhar o direcionamento, direção e competitividade através do jogo.

13/03/2020 – Tema: UNO. Objetivo: Jogos de carta, trabalhando cores e símbolos, raciocínio e trabalho em equipe.

20/03/2020 - Tema: Handebol. Objetivo: Trabalhar a interação, respeito e competição.

27/03/2020 – Tema: Livre. Objetivo: Oferecer um ambiente, para tomada decisões livres, cada participante realizou sua atividade conforme quis.

### **Oficina ética e Moral**

#### **Modulo: I**

07/02/2020 – Tema: Direitos e Deveres: Objetivo: Reflexão sobre os direitos e deveres dos participantes como criança. Foi ofertado um espaço para conversar, onde cada criança se expressou o que ela entendia de direitos e deveres.



## **Educandário Nossa Senhora do Amparo**

Rodovia SP 95 Km 45 – Bairro do Martírio S/Nº CX. P.168

CEP: 13.900-000 - Amparo/São Paulo - CNPJ 43.467.224/0001-10

E-mail: [cedo.amparo@ig.com.br](mailto:cedo.amparo@ig.com.br) – [educandario.cedo@gmail.com](mailto:educandario.cedo@gmail.com)

Telefone: (19)3807-4129

14/02/2020 – Tema: Respeito. Objetivo: Explicar o significado da palavra, quais ações são relacionadas a essa palavra. Foi feito uma leitura de um trecho de um livro, onde eles comentaram a atitude do personagem em relação ao respeito.

21/02/2020 – Tema: Cultura do Carnaval. Objetivo: Conhecer a cultura do carnaval o significado da festa, as músicas e fantasias.

28/02/2020 – Tema: Fraternidade. Objetivo: Refletir sobre o laço parentesco entre irmãos e que temos que ter união e harmonia dentro da família.

07/03/2020 – Tema: Dia Internacional da Mulher. Objetivo: Entender a figura da mulher na sociedade. Leitura e explicação sobre o papel da mulher seus direitos.

14/03/2020 – Tema: Cidadania. Objetivo: Analisar situações na comunidade em que os direitos dos cidadãos estão sendo desrespeitados.

21/03/2020 – Tema: Higiene. Objetivo: Trabalhar os cuidados, higiene com os cabelos, unhas, corpo e a consequência da falta da higiene.

28/03/2020 – Tema: Dinâmica da Interação. Objetivo: Ter maior conhecimento de si mesmo, seus gostos, suas cores, seu humor.

### **Modulo: II**

07/02/2020 – Tema: Cidadania: Objetivo: Iniciou da atividade foram apresentação da proposta, temas que seria abordado dentro do contexto cidadania. Compreender os direitos e deveres e atitudes, pertinentes a temática.

14/02/2020 – Tema: Valores. Objetivo: Trabalhar os valores com “paz”, perceber que a “paz” é uma conquista diária, por meio de ações e pensamentos através do respeito e equilíbrio com o todo.

21/02/2020 – Tema: Cultura do Carnaval. Objetivo: Conhecer a cultura do carnaval o significado da festa, as músicas e fantasias.

28/02/2020 – Tema: Igualdade. Objetivo: Reconhecer a diferença entre igualdade e equidade, colocar isto em prática dentro da Instituição e identificar dentro do contexto de gênero se há igualdade.





## **Educandário Nossa Senhora do Amparo**

Rodovia SP 95 Km 45 – Bairro do Martírio S/Nº CX. P.168

CEP: 13.900-000 - Amparo/São Paulo - CNPJ 43.467.224/0001-10

E-mail: [cedo.amparo@ig.com.br](mailto:cedo.amparo@ig.com.br) – [educandario.cedo@gmail.com](mailto:educandario.cedo@gmail.com)

Telefone: (19)3807-4129

07/03/2020 – Tema: Dia Internacional da Mulher. Objetivo: Entender a figura da mulher na sociedade. Leitura e explicação sobre o papel da mulher seus direitos/ difundir a comunicação e reflexão entre o tema.

14/03/2020 – Tema: Olhar. Objetivo: Analisar os vários pontos de vista em relação ao mundo, deixar um ambiente aberto para que cada participante relate sua experiência em relação ao mundo que vive.

21/03/2020 – Tema: Políticas Públicas. Objetivo: O que é política pública? O que ela traz para população ela atende nossas necessidades? Foi contextualizado o tema e aberto para discussão, realizada dinâmica com revistas e recortes inicialmente, para saber o entendimento que os participantes tinham sobre a Temática.

28/03/2020 – Tema: Mundo Ideal X Real. Objetivo: Trabalhar a reflexão entre o mundo ideal e a realidade que vivemos. Quais pontos eles melhorariam em nossa cidade violência, igualdade, respeito, oportunidade, amor entre outros.

### **Modulo: III**

07/02/2020 – Tema: Uma xícara de cidadania: Objetivo: Dinâmica com a xícara. Dentro da dinâmica foi colocado todos ingredientes (valores, respeito, amor, igualdade entre outros) como fosse um chá e discutidos esses temas. E assim foi feito o chá da cidadania, onde se organizaram em grupos para “tomar” esses princípios abordados em sala.

14/02/2020 – Tema: Direitos da Criança e Adolescente. Objetivo: Leitura do ECA, identificar o respeito os deveres através do Estatuto. Foi realizada discussão do tema. (Questionamento: onde denunciar, o que é o Conselho Tutelar o Papel da Escola o Papel do Educandário e o Papel do Adolescente seus deveres quanto cidadão)

21/02/2020 – Tema: Cultura do Carnaval. Objetivo: Conhecer a cultura do carnaval o significado da festa, as músicas e fantasias. O respeito das culturas e ideias em relação a ele.

28/02/2020 – Tema: Alfabeto da Amizade. Objetivo: Trabalhar o sentido da amizade para eles. Foi entregue para cada criança as uma letra do alfabeto, onde ela expressou





## **Educandário Nossa Senhora do Amparo**

Rodovia SP 95 Km 45 – Bairro do Martírio S/Nº CX. P.168

CEP: 13.900-000 - Amparo/São Paulo - CNPJ 43.467.224/0001-10

E-mail: [cedo.amparo@ig.com.br](mailto:cedo.amparo@ig.com.br) – [educandario.cedo@gmail.com](mailto:educandario.cedo@gmail.com)

Telefone: (19)3807-4129

um sentimento de acordo com esta letra. Não necessariamente o sentimento precisava ter a primeira letra. Após as apresentações foi feita a leitura do significado da amizade.

07/03/2020 – Tema: Corrupção. Objetivo: Através deste tema, foi enfatizado o valor da VERDADE, e colocado em discussão o cenário que o Brasil se encontra, e as consequências das mentiras e atitudes erradas. Foi realizada discussão livre e direcionada pela monitora.

14/03/2020 – Tema: Sociedade Sonho, Ajudar ao Próximo. Objetivo: Enfatizar a importância de olhar para o outro, entender sua dificuldade. Foi realizada a dinâmica da

Bexiga foi entregue uma bexiga para cada participante, e escreveram em um papel o seu sonho colocando dentro da bexiga. Foi entregue para alguns participantes um palito de dente, para que ele tentasse estourar a bexiga com o sonho dentro. O colega que tinha a bexiga em mãos teria que protegê-la, para que ninguém a estourasse. O significado da dinâmica é “Que independente o que aconteça, não deixe ninguém ou algo destruir o seu sonho, mantenha-se firme e sempre o protegendo”.

21/03/2020 – Tema: Direitos e Justiça. Objetivo: Trabalhar o senso de justiça com os adolescentes. O que é justiça? Como aplicamos a justiça? Neste tema, os adolescentes trouxeram situações do contexto onde vivem e diferentes experiências. Foi abordado também, que a violência não é um meio de justiça.

28/03/2020 – Tema: Comportamento, Normas e Sociedades. Objetivo: Abordar o comportamento/atitudes em relação aos valores aprendidos dentro da família, sociedade e cultura. Neste tema foram discutidos os valores, que a partir deles saberemos como agir e ter um comportamento em relação aos valores corretos. Se não existem valores e princípios, não tem como exigir uma atitude correta do indivíduo.

### **Oficina em Busca do Eu**

#### **Modulo I**

08/02/2020 – Tema: Pipo e Fifi. Objetivo: Apresentação do grupo e do Pipo e Fifi. Foi realizada uma roda para apresentação e dinâmica da batata quente, onde todos se apresentaram e se caracterizaram o que gostam e o que não gostam.



## **Educandário Nossa Senhora do Amparo**

Rodovia SP 95 Km 45 – Bairro do Martírio S/Nº CX. P.168

CEP: 13.900-000 - Amparo/São Paulo - CNPJ 43.467.224/0001-10

E-mail: [cedo.amparo@ig.com.br](mailto:cedo.amparo@ig.com.br) – [educandario.cedo@gmail.com](mailto:educandario.cedo@gmail.com)

Telefone: (19)3807-4129

15/02/2020 – Tema: Pipo e Fifi. Objetivo: Conhecendo o seu o toque do sim e toque do não. Foram confeccionados os personagens Pipo e Fifi com todas as características. Em roda, apresentou os e relacionamos as características com os dos participantes.

22/02/2020 – Tema: Pipo e Fifi. Objetivo: Trabalhar o toque do sim e toque do não. Foi apresentado o Pipo como toque do não e a Fifi como toque do sim. Os participantes fizeram associação com o NÃO (beijo forçado, empurrões, agressões) e o SIM (abraço, respeito e outros).

01/03/2020 - Tema: Pipo e Fifi. Objetivo: Trabalhado a confiança, referenciar alguém de sua confiança. Foi proposto desenho de “alguém que eles confiem”. A fim de identificar quem da família é a referência.

08/03/2020 – Tema: Apresentação me conhecendo Dinâmica do Crachá. Objetivo: Apresentação das crianças novas. Foi proposto desenhar algo que te representa e breve apresentação e explicação do desenho.

15/03/2020 - Tema: Eu sou e eu, você é você. Objetivo: Conhecer o próprio corpo. Identificar particulares de cada um, valorizando a própria imagem e aprender observar.

22/03/2020 – Tema: Sentimentos. Objetivo: Conhecer melhor os sentimentos e como lidamos com eles e nos relacionamos conosco, com nossa família ou com outras pessoas.

29/03/2020 – Tema: Filme Divertidamente. Objetivo: Manter a importância de cada sentimento e o que acontece e porque perdemos alguns. Foi refletido o porquê devemos reconhecer nossos próprios sentimentos e expressa-lo sem vergonha.

## **Modulo II**

08/02/2020 – Tema: Quem sou eu? Objetivo: Apresentação dos participantes. Realizar apresentação e dizer pontos positivos e negativos dele. Desta forma já irão se reconhecendo.

15/02/2020 – Tema: Quem sou eu? Objetivo: Desenvolver a identidade. Escuta da Poesia “Caçador de Mim” de Sergio Magrão e Luiz Carlos de Sá. Refletiram sobre a poesia, e foi proposto a elaboração de uma carta “De mim para eu Mesmo”. Tiveram dificuldades na elaboração, pois não conseguiam identificar quem eles são, o que “eu



## **Educandário Nossa Senhora do Amparo**

Rodovia SP 95 Km 45 – Bairro do Martírio S/Nº CX. P.168

CEP: 13.900-000 - Amparo/São Paulo - CNPJ 43.467.224/0001-10

E-mail: [cedo.amparo@ig.com.br](mailto:cedo.amparo@ig.com.br) – [educandario.cedo@gmail.com](mailto:educandario.cedo@gmail.com)

Telefone: (19)3807-4129

gosto” o que “eu não gosto”. Foi observado em alguns a imposição da identidade pelos pais. “O que os pais gostam que eles façam.”

22/02/2020 – Tema: Festa de Carnaval. Objetivo: Festa de Carnaval. Foi realizado festa de carnaval para os assistidos. Os mesmos realizaram enfeites, se enfeitaram, foi explanado sobre a cultura do carnaval no Brasil, pontes de destaques: Situações como consumo excessivo de bebidas e drogas, violência entre outros. Foi abordada a diversão com responsabilidade e respeito consigo e com próximo.

01/03/2020- Tema: Em busca do eu. Objetivo: Em busca do eu. Realizaram dinâmica com espelho, os participantes observaram suas expressões no espelho em diferentes e suas diferentes expressões.

08/03/2020 – Tema: Dia da Mulher. Objetivo: Valorização da situação da mulher na sociedade. Assistiram um curta metragem “vida Maria”, foi contextualizado o dia da mulher sua origem.

15/03/2020- Tema: Sentimentos. Objetivo: Com sentimento que mais predomina em meu dia a dia.

Os participantes relataram quais sentimentos predominam o seu dia, e por quê.

22/03/2020 – Tema: Conhecendo Minha Família. Objetivo: Resgate de lembranças e histórias de sua família. Foi confeccionada uma árvore genealógica e observado as diferentes famílias.

29/03/2020 – Tema: Visita dos Seminaristas. Objetivo: Foi realizada dinâmica com as crianças, com bexigas, bolas. Para conhecê-las.

### **Modulo III**

08/02/2020 – Tema: Quem sou eu? Objetivo: Trabalhar a identidade das crianças, como ela se vem, e como elas gostariam de ser. Leitura do livro “O livro do EU” – Christine Timmons. Foi realizado o autorretrato e descrição do “como sou”.

15/02/2020 – Tema: Como me vejo? Objetivo: Trabalhar as diferenças, como ela se vem e como ela é diferente do outro. Foi proposto criar imagens com recortes de revistas, o “eu” e se apresentar para sala.



## **Educandário Nossa Senhora do Amparo**

Rodovia SP 95 Km 45 – Bairro do Martírio S/Nº CX. P.168

CEP: 13.900-000 - Amparo/São Paulo - CNPJ 43.467.224/0001-10

E-mail: [cedo.amparo@ig.com.br](mailto:cedo.amparo@ig.com.br) – [educandario.cedo@gmail.com](mailto:educandario.cedo@gmail.com)

Telefone: (19)3807-4129

22/02/2020 – Tema: Festa de Carnaval. Objetivo: Festa de Carnaval. Foi realizada festa de carnaval para os assistidos. Os mesmos realizaram enfeites, se enfeitaram, foi explanado sobre a cultura do carnaval no Brasil, pontos de destaques: Situações como consumo excessivo de bebidas e drogas, violência entre outros. Foi abordada a diversão com responsabilidade e respeito consigo e com próximo.

01/03/2020- Tema: Sentimentos. Objetivo: Com sentimento que mais predomina em meu dia a dia.

Os participantes relataram quais sentimentos predominam o seu dia, e por quê.

08/03/2020 – Tema: Dia da Mulher. Objetivo: Valorização da situação da mulher na sociedade. Assistiu um curta metragem “vida Maria”, foi contextualizado o dia da mulher sua origem.

15/03/2020 – Tema: Reconhecer se descrever e julgamentos. Objetivo: Propor uma reflexão quem sou, eu gosto de mim, eu gosto do meu corpo, eu gosto do meu nome.

Foi realizada dinâmica, propomos que colassem nas costas de um (a) amigo (a) o nome de um famoso que ele mais se parecia em virtude de suas qualidades, a partir daí os participantes tinham que identificar quem era todos ajudava dando dicas.

22/03/2020 – Tema: Características Fortes. Objetivo: Foi proposto que eles desenhassem suas “caricaturas” colocando uma característica forte. O ambiente foi bem descontraído com muita risada, de modo eles aceitarem os “defeitos” que eles identificaram.

29/03/2020 – Tema: Visita dos Seminaristas. Objetivo: Foi realizada dinâmica com as crianças, com bexigas, bolas. Para conhecê-las.

### **Oficina de Arte terapia (Psicóloga)**

06/02/2020 e 07/02/2020 – Tema: Mandalas de lã (Olho de Deus). Objetivo: Introdução – O que é uma mandala? Neste dia foi explanado o que será trabalhado no semestre, qual o significado da mandala, das cores e como seria elaborada a execução da mesma.

Tema: Palhaços de CD: Objetivo: Trabalhar a criatividade e coordenação motora fina. Além de interação social entre as crianças. Foi realizada a confecção de palhaços de CDs para explorar a criatividade e deixando livre a interação com os materiais.



## **Educandário Nossa Senhora do Amparo**

Rodovia SP 95 Km 45 – Bairro do Martírio S/Nº CX. P.168

CEP: 13.900-000 - Amparo/São Paulo - CNPJ 43.467.224/0001-10

E-mail: [cedo.amparo@ig.com.br](mailto:cedo.amparo@ig.com.br) – [educandario.cedo@gmail.com](mailto:educandario.cedo@gmail.com)

Telefone: (19)3807-4129

13/02/2020 e 14/02/2020 – Tema: Mandalas de lã (Olho de Deus).Objetivo: Confecção de Mandalas, tema livre. Foi realizada a confecção da Mandala, deixando os participantes colocarem as cores que elas quisessem.

Tema: Palhaços de CD: Objetivo: Trabalhar a criatividade e coordenação motora fina. Além de interação social entre as crianças. Foi realizada a confecção de palhaços de cds para explorar a criatividade e deixando livre a interação com os materiais.

20/02/2020 e 21/02/2020 – Tema: Mandalas de lã (Olho de Deus). Objetivo: Confecção de Mandalas, tema livre. Foi realizada a confecção da Mandala, deixando os participantes colocarem as cores que elas quisessem.

Tema: Finalização dos Palhaços de CD: Objetivo: Trabalhar a criatividade e coordenação motora fina. Além de interação social entre as crianças.

27/02/2020 e 28/02/2020 – Tema: Finalização das Mandalas de lã (Olho de Deus). Objetivo: Realizou explicação da finalização do material. Aula prática de finalização e decoração da Mandalas foi colocada pedras e feito a finalização da Mandalas.

Tema: Finalização dos Palhaços de CD: Objetivo: Trabalhar a criatividade e coordenação motora fina. Além de interação social entre as crianças.

05/06/2020 e 06/03/2020 Tema: Confecção de flores tulipa Objetivo: Trabalhar a temática do Dia da Mulher. Foi realizada a confecção de lembranças flores de tulipas de lixa de unha, desenvolvendo a criatividade e o envolvimento social.

Tema: Homenagem a dia da mulher Objetivo: Desenvolver e explorar a artes de outras maneiras, desenvolvendo assim repertórios e habilidades sociais. Apresentação de músicas, poesias e teatros, envolvendo a temática.

19/03/2020 e 20/03/2020: Conforme decreto Municipal em virtude da Covid-19 houve paralização.

26/03/2020 e 27/03/2020: Conforme decreto Municipal em virtude da Covid-19 houve paralização.

01/04/2020 á 30/04/2020: Conforme decreto Municipal em virtude da Covid-19 houve paralização.

### **Atividade: Documentário Tarja Branca**



## **Educandário Nossa Senhora do Amparo**

Rodovia SP 95 Km 45 – Bairro do Martírio S/Nº CX. P.168

CEP: 13.900-000 - Amparo/São Paulo - CNPJ 43.467.224/0001-10

E-mail: [cedo.amparo@ig.com.br](mailto:cedo.amparo@ig.com.br) – [educandario.cedo@gmail.com](mailto:educandario.cedo@gmail.com)

Telefone: (19)3807-4129

**Data: 07/04/2020 – Terça Feira**

**Descrição da Atividade:** Foi passada para as Monitoras o documentário Tarja Branca, depois foi realizada uma roda de conversa junto com a Psicóloga para discutir o documentário. Onde mostrou que várias pessoas relatam as brincadeiras da sua época da empatia com o outro e a importância do brincar na fase adulta.

Após isto, as Monitoras, Assistente Social e Psicóloga reuniram-se com a Diretora da Instituição para discutir sobre os projetos futuros que serão realizados com os assistidos.

**Resultados Obtidos:** Buscamos como resultado compartilhar informações pertinentes aos serviços prestados na instituição.

### **Parecer Técnico:**

No dia 07/04/2020 foi exibido para as monitoras do Educandário Nossa Senhora do Amparo o filme (documentário) Tarja Branca que tem o objetivo de investigar as memórias infantis dos adultos e reflete sobre a importância do brincar em diferentes fases da vida e os impactos dessa escolha na vida social. Data de lançamento: 19 de

junho de 2014 (Brasil) Direção: Cacau Rhoden Roteiro: Marcelo Negri  
Autores: Cacau Rhoden, Estela Renner, Marcos Nisti Produção: Estela Renner, Juliana Borges.

Logo depois do filme fizemos uma roda de conversa para uma reflexão do que o filme tinha como objetivo. Foi notória a satisfação da equipe em assistir ao filme e lembrar-se de suas infâncias, das brincadeiras e fazer um paralelo de ser criança antigamente e ser criança nos dias de hoje. Foi muito produtivo o debate proporcionando a valorização do brincar em independentemente da cultura, religião condição social e sim do desenvolvimento que o brincar proporciona na vida da criança ao longo tempo.

A cultura popular é uma chance de se ter uma segunda infância



## Educandário Nossa Senhora do Amparo

Rodovia SP 95 Km 45 – Bairro do Martírio S/Nº CX. P.168

CEP: 13.900-000 - Amparo/São Paulo - CNPJ 43.467.224/0001-10

E-mail: [cedo.amparo@ig.com.br](mailto:cedo.amparo@ig.com.br) – [educandario.cedo@gmail.com](mailto:educandario.cedo@gmail.com)

Telefone: (19)3807-4129



### 08/04/2020: Treinamento com a equipe

Dia 08/04/2020, realizamos treinamentos relacionados os seguintes assuntos:  
Apresentação do Projeto inscrito no Fundo Municipal da Assistência Social (Objetivos, Metas e Justificativas), bem como foi explanado o motivo pela qual o serviço de Convivência e Fortalecimento de Vínculos –SCFV existe, o que é o SCFV? Quais diretrizes Normas, Leis Resoluções a Organização da Sociedade Civil deve conter para seu funcionamento e para obter verbas publicas. Explanção: Quem são os nossos usuários? Qual o perfil deles? Nossa importância quanto equipe em relação a diminuir o impacto da vulnerabilidade social que eles vivem? Qual nosso papel Proteção Social Básica?





## **Educandário Nossa Senhora do Amparo**

Rodovia SP 95 Km 45 – Bairro do Martírio S/Nº CX. P.168

CEP: 13.900-000 - Amparo/São Paulo - CNPJ 43.467.224/0001-10

E-mail: [cedo.amparo@ig.com.br](mailto:cedo.amparo@ig.com.br) – [educandario.cedo@gmail.com](mailto:educandario.cedo@gmail.com)

Telefone: (19)3807-4129

**Resultados Obtidos:** Fomentar a união da equipe SUAS, entendimento das atividades desenvolvidas, entendimento do motivo dela existir, assimilar a importância das monitoras na execução das atividades, atividade prática na realização dos relatórios e cronograma de atividades. “O fortalecimento dos Vínculos deve se dar primeiro em sua equipe, pois é através dela que teremos condições de propor tais ações aos assistidos.”

Os resultados serão mensurados na prática das ações desenvolvidas, pois assim conseguiremos obter o entendimento das mesmas em relação o conteúdo proposto neste treinamento. Em geral todos se mostraram bastante motivados e salientamos a importância da explicação dos conteúdos apresentados.







## Educandário Nossa Senhora do Amparo

Rodovia SP 95 Km 45 – Bairro do Martírio S/Nº CX. P.168

CEP: 13.900-000 - Amparo/São Paulo - CNPJ 43.467.224/0001-10

E-mail: [cedo.amparo@ig.com.br](mailto:cedo.amparo@ig.com.br) – [educandario.cedo@gmail.com](mailto:educandario.cedo@gmail.com)

Telefone: (19)3807-4129



### Objetivo:

Fortalecer as relações familiares e comunitárias, no Serviço de Convivência e Fortalecimento de Vínculos, com o objetivo de criar um ambiente propício ao desenvolvimento realizando atividades pedagógicas, esportivas, culturais, lúdicas respeitando as diferentes faixas etárias, além de promover a integração e a troca de experiências entre os participantes valorizando o sentido da vida coletiva. Possui um caráter preventivo, pautado na defesa e afirmação de direitos e no desenvolvimento das potencialidades dos usuários.



### Diretrizes, Leis e Normas que as Organizações da Sociedade Civil devem seguir:

- Lei nº 8.742 de 07 de dezembro de 1993 – Lei Orgânica da Assistência Social (LOAS), a Resolução CNAS nº 109, de 11 de novembro de 2009;
- Resolução nº 01, de 27 de fevereiro de 2020. O Conselho Municipal dos Direitos da Criança e do Adolescente de Amparo/SP, criado pela Lei Municipal de nº 2.501, de 19 de outubro de 1999 / Regimento Interno aprovado pelo Decreto nº 2809/2004, no uso de suas atribuições legais,
- RESOLUÇÃO CMAS N°005 DE 12 de setembro 2014 - DEFINE OS PARÂMETROS MUNICIPAIS PARA INSCRIÇÃO DAS ENTIDADES E ORGANIZAÇÕES DE ASSISTÊNCIA SOCIAL, BEM COMO DOS SERVIÇOS, PROGRAMAS, PROJETOS E BENEFÍCIOS SOCIOASSISTENCIAIS NO CONSELHO MUNICIPAL DE ASSISTÊNCIA SOCIAL DE AMPARO/SP.



### Atividade: Gravação de vídeo com mensagens

**Data:** 13/04/2020 - Segunda-Feira

**Objetivo da Atividade:** Enviar uma mensagem de enfrentamento e motivação aos assistidos

**Descrição da Atividade:** Pensando no momento difícil que estamos vivendo alguns funcionários do educandário fizeram gravações onde eles recitam uma poesia sobre enfrentamento, as monitoras, o professor de informática e a assistente social recitaram estrofes da poesia, enquanto o restante dos funcionários (auxiliar de limpeza auxiliar de cozinha, psicóloga, assistente de marketing) gravaram uma mensagem como demonstração de acolhimento a todos os assistidos. Após as gravações, o vídeo foi editado e postado na página oficial do educandário para que os assistidos e seus familiares possam ter acesso.



## **Educandário Nossa Senhora do Amparo**

Rodovia SP 95 Km 45 – Bairro do Martírio S/Nº CX. P.168


CEP: 13.900-000 - Amparo/São Paulo - CNPJ 43.467.224/0001-10

E-mail: [cedo.amparo@ig.com.br](mailto:cedo.amparo@ig.com.br) – [educandario.cedo@gmail.com](mailto:educandario.cedo@gmail.com)

Telefone: (19)3807-4129

**Resultados Obtidos:** Através do vídeo ofertar aos assistidos mensagens de acolhimento, enfrentamento e motivação, respeitando as orientações governamentais.

**Educandário Poesia Lírica Link:** <https://youtu.be/HO6qKtLf-6g>



### **Atividade: Gravação de vídeo Lava as mãos**

**Data:** 13/04/2020

**Objetivo da Atividade:** Através do vídeo, poder orientar nossos assistidos através da música.

**Descrição da Atividade:** Os funcionários participaram do vídeo , lavando as mãos em diversos locais. Proporcionado uma interação com a música pois trata se de palavras cantadas. **Música Lava uma mão. Composição de Arnaldo Antunes**



## Educandário Nossa Senhora do Amparo

Rodovia SP 95 Km 45 – Bairro do Martírio S/Nº CX. P.168

CEP: 13.900-000 - Amparo/São Paulo - CNPJ 43.467.224/0001-10

E-mail: [cedo.amparo@ig.com.br](mailto:cedo.amparo@ig.com.br) – [educandario.cedo@gmail.com](mailto:educandario.cedo@gmail.com)

Telefone: (19)3807-4129

**Resultados Obtidos:** Foi possível de uma forma lúdica, passar orientações de lavar as mãos nesse momento de pandemia aos nossos usuários.

**Lavar as mãos Link:** <https://youtu.be/AxklJ9WkBTw>





## **Educandário Nossa Senhora do Amparo**

Rodovia SP 95 Km 45 – Bairro do Martírio S/Nº CX. P.168

CEP: 13.900-000 - Amparo/São Paulo - CNPJ 43.467.224/0001-10

E-mail: [cedo.amparo@ig.com.br](mailto:cedo.amparo@ig.com.br) – [educandario.cedo@gmail.com](mailto:educandario.cedo@gmail.com)

Telefone: (19)3807-4129



### **Atividade: Inclusão social, manutenção de redes.**

**Data:** 13/04/2020 – Segunda - Feira

**Objetivo da Atividade:** Através do vídeo “Inclusão Social”, chamar a atenção de pais e alunos, quanto o comportamento nas redes sociais, e faixa etária recomendada. Manter a manutenção da internet.

**Descrição da Atividade:** Vídeo gravado pelo celular, Filmora 9 (formatação do vídeo), reinstalar novos roteadores e switch.

**Resultados Obtidos:** Utilizando as redes sociais (facebook), conseguimos chamar a atenção de todos para como se comportar nas redes sociais.

**Link:** <https://youtu.be/X0w6TPYgArM>



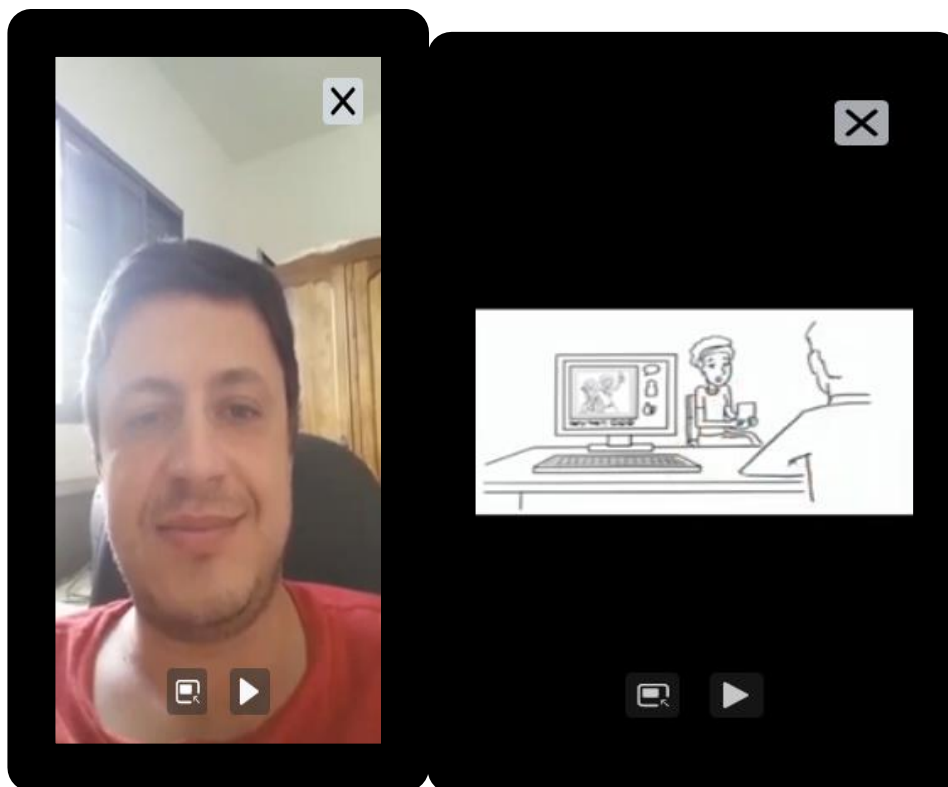
## **Educandário Nossa Senhora do Amparo**

Rodovia SP 95 Km 45 – Bairro do Martírio S/Nº CX. P.168

CEP: 13.900-000 - Amparo/São Paulo - CNPJ 43.467.224/0001-10

E-mail: [cedo.amparo@ig.com.br](mailto:cedo.amparo@ig.com.br) – [educandario.cedo@gmail.com](mailto:educandario.cedo@gmail.com)

Telefone: (19)3807-4129



### **Atividade: Atividade Dobradura**

**Data:** 14/04/2020 - Terça-feira

**Objetivo da Atividade:** Interagir com os assistidos através de vídeos e coletar os contatos dos usuários para a interação através de vídeo chamada.

**Descrição da Atividade:** Foi realizada uma gravação de vídeo onde as monitoras do modulo I e modulo II apresentaram uma atividade educativa em que elas ensinam a fazer uma dobradura de um animal. Na gravação elas se apresentaram os materiais que seriam utilizados (papel, tesoura, canetinha /lápis) e mostrou passo a passo o desenvolvimento da dobradura, no final do vídeo as monitoras solicitaram como forma de interação que as crianças também fizessem em casa a dobradura e enviassem como fotos ou vídeos para o acompanhamento das atividades propostas.





## **Educandário Nossa Senhora do Amparo**

Rodovia SP 95 Km 45 – Bairro do Martírio S/Nº CX. P.168

CEP: 13.900-000 - Amparo/São Paulo - CNPJ 43.467.224/0001-10

E-mail: [cedo.amparo@ig.com.br](mailto:cedo.amparo@ig.com.br) – [educandario.cedo@gmail.com](mailto:educandario.cedo@gmail.com)

Telefone: (19)3807-4129

**Resultados Obtidos:** Interação com os assistidos pela rede e compartilhamento de atividades educativas.

**Dobradura Link:** <https://youtu.be/0qYVYTU3abQ>



### **Atividade: Gravação de vídeo com mensagens**

**Data:** 15/04/2020 – Quarta-feira

**Objetivo da Atividade:** Contar uma história através de recursos lúdicos para interação com os assistidos

**Descrição da Atividade:** As monitoras gravaram um vídeo contando a história “a flauta que não sabia tocar”. O enredo conta sobre uma flauta que não sabia tocar e aos poucos com a ajuda de seu novo amigo e com dedicação ela aprende a tocar. A história foi apresentada de forma lúdica, expressando ao público valores através das dinâmicas. Após a gravação as monitoras editaram o vídeo e publicaram na rede social Facebook para que os usuários pudessem assistir e interagir com a equipe.



## **Educandário Nossa Senhora do Amparo**

Rodovia SP 95 Km 45 – Bairro do Martírio S/Nº CX. P.168

CEP: 13.900-000 - Amparo/São Paulo - CNPJ 43.467.224/0001-10

E-mail: [cedo.amparo@ig.com.br](mailto:cedo.amparo@ig.com.br) – [educandario.cedo@gmail.com](mailto:educandario.cedo@gmail.com)

Telefone: (19)3807-4129

**Resultados Obtidos:** Compartilhamento de atividades educativas através da rede Facebook e interação com os assistidos.

**Contação de Histórias Flauta Doce Link:** <https://youtu.be/kBpgSLV92Q4>



### **Atividade: Decoupage e reciclagem**

**Data:** 20/04/2020 – Segunda-feira

**Objetivo da Atividade:** Fortalecer a interação com os assistidos através da construção de uma porta canetas com materiais reutilizáveis, além disso, estimular as pessoas a reutilizar os materiais em casa, propondo atividades manuais e educativas.

**Descrição da Atividade:** As monitoras Rafaela e Gabriela gravaram um vídeo explicando passo a passo como construir um porta canetas com caixa de leite e filtro de café usado. No vídeo elas explicam a importância de reutilizar, apresentando passo a



## Educandário Nossa Senhora do Amparo

Rodovia SP 95 Km 45 – Bairro do Martírio S/Nº CX. P.168

CEP: 13.900-000 - Amparo/São Paulo - CNPJ 43.467.224/0001-10

E-mail: [cedo.amparo@ig.com.br](mailto:cedo.amparo@ig.com.br) – [educandario.cedo@gmail.com](mailto:educandario.cedo@gmail.com)

Telefone: (19)3807-4129

passo a construção do porta canetas. O vídeo foi publicado na rede social Facebook para que os assistidos possam ter acesso.

**Resultados Obtidos:** Notou-se que algumas crianças que são assistidas pela instituição acompanharam o vídeo e até fizeram a atividade proposta.

**Porta canetas de material reutilizável Link:** <https://youtu.be/KNSeiWqX88k>



### **Atividade: A História do Computador, Formatação.**

Data: 20/04/2020 – Segunda - Feira

**Objetivo da Atividade:** Através do vídeo “A História do Computador”, mostrar fatos históricos desde o início da era dos computadores, até o desenvolvimento de hoje em dia (qual sua função, o que pode ser melhorado). Formatar os computadores a fim utilizar novos sistemas.





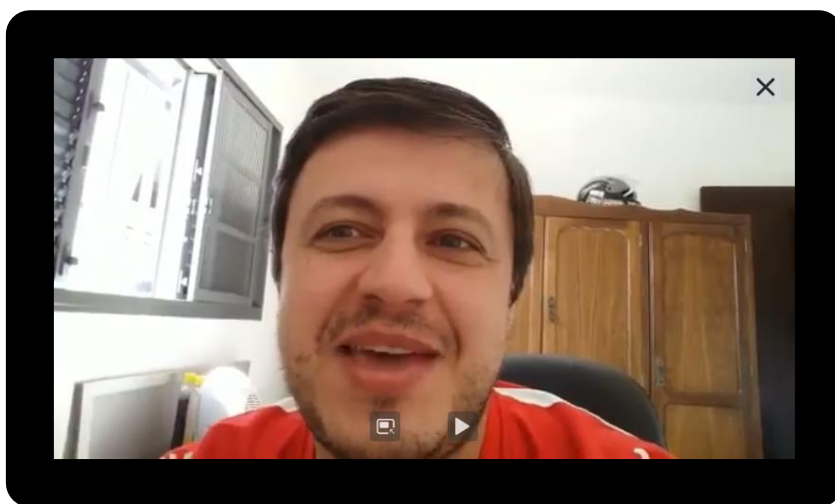
## **Educandário Nossa Senhora do Amparo**

Rodovia SP 95 Km 45 – Bairro do Martírio S/Nº CX. P.168  
CEP: 13.900-000 - Amparo/São Paulo - CNPJ 43.467.224/0001-10  
E-mail: [cedo.amparo@ig.com.br](mailto:cedo.amparo@ig.com.br) – [educandario.cedo@gmail.com](mailto:educandario.cedo@gmail.com)  
Telefone: (19)3807-4129

**Descrição da Atividade:** Vídeo gravado pelo celular, Filmora 9 (formatação do vídeo), CD de instalação.

**Resultados Obtidos:** Utilizando as redes sociais (facebook), conseguir demonstrar fatos históricos dos computadores.

**Link do vídeo:** <https://youtu.be/lBv4UGuPGCc>



### **Atividade: Tele Trabalho**

**Data:** 22/04/2020 – Quarta Feira

**Objetivo da Atividade:** Com a parceria da ASA entramos em contato com as famílias dos nossos assistidos para doação de Cestas Básicas.

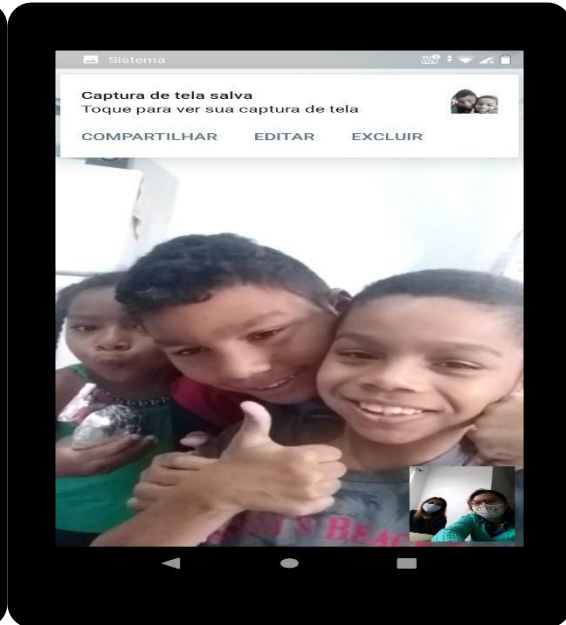


## Educandário Nossa Senhora do Amparo

Rodovia SP 95 Km 45 – Bairro do Martírio S/Nº CX. P.168  
CEP: 13.900-000 - Amparo/São Paulo - CNPJ 43.467.224/0001-10  
E-mail: [cedo.amparo@ig.com.br](mailto:cedo.amparo@ig.com.br) – [educandario.cedo@gmail.com](mailto:educandario.cedo@gmail.com)  
Telefone: (19)3807-4129

**Descrição da Atividade:** Entramos em contato com as famílias da nossa entidade por telefone, para que cada uma delas recebesse uma cesta básica.

**Resultados Obtidos:** Ao entrarmos em contato por telefone para saber se tinham interesse a uma cesta básica percebemos a alegria e a gratidão pela cesta básica.



**Atividade: Boia ou Afunda**

**Data: 23/04/2020 – Quinta - Feira**



## **Educandário Nossa Senhora do Amparo**

Rodovia SP 95 Km 45 – Bairro do Martírio S/Nº CX. P.168

CEP: 13.900-000 - Amparo/São Paulo - CNPJ 43.467.224/0001-10

E-mail: [cedo.amparo@ig.com.br](mailto:cedo.amparo@ig.com.br) – [educandario.cedo@gmail.com](mailto:educandario.cedo@gmail.com)

Telefone: (19)3807-4129

**Objetivo da Atividade:** Apresentar uma situação-problema de física para ser resolvido que oferece às crianças a oportunidade de observar, levantar hipóteses, fazer experimentação e comprovação de hipóteses, além de fazer surgir várias perguntas como: O que vai acontecer?

**Descrição da Atividade:** Usamos um recipiente com água e vários objetos para fazer a brincadeira usaram plaquinhas escritas BOIA ou AFUNDA, foi feito uma competição entre a Monitora Rafaela Ramalho e a Psicóloga Graziela e a monitora Gabriela iam fazendo as perguntas ganha quem fizer o maior número de acertos.

**Resultados Obtidos:** Percebemos que alguns de nossos assistidos também realizaram a brincadeira em casa e para nós isto tem sido muito gratificante.

**Dinâmica do Boia ou Afunda Link:** <https://youtu.be/WjqizUu9qxc>





## **Educandário Nossa Senhora do Amparo**

Rodovia SP 95 Km 45 – Bairro do Martírio S/Nº CX. P.168

CEP: 13.900-000 - Amparo/São Paulo - CNPJ 43.467.224/0001-10

E-mail: [cedo.amparo@ig.com.br](mailto:cedo.amparo@ig.com.br) – [educandario.cedo@gmail.com](mailto:educandario.cedo@gmail.com)

Telefone: (19)3807-4129

### **Atividade: Desenho Mágico no Papel Toalha**

**Data:** 24/04/2020 – Sexta-Feira

**Objetivo da Atividade:** Ensinar uma atividade lúdica divertida que a criança e adolescente pode fazer dentro de casa, e que incentiva o uso da criatividade, imaginação e coordenação motora das mãos.

**Descrição da Atividade:** As monitoras gravaram um vídeo ensinando a atividade do desenho mágico com papel toalha. O Desenho Mágico é uma atividade lúdica e simples em que a criança faz um desenho aparecer colocando o pedaço de papel toalha dobrada sobre um recipiente com água. Para realizar essa atividade a criança precisa dos seguintes materiais; Papel toalha, caneta hidro color, um recipiente com água e muita imaginação, tendo os materiais em mão a criança deve pegar um folha de papel toalha dobrar ao meio e fazer seu desenho na parte de dentro do papel, e ao colocar este papel na água o desenho aparece como truque de mágica. A Atividade incentiva o uso da criatividade e imaginação. Após a gravação as monitoras editaram o vídeo e publicaram na rede social facebook para que os usuários pudessem assistir e interagir com a equipe.

**Resultados Obtidos:** Através de o vídeo ofertar aos assistidos uma atividade lúdica de criatividade.

**Papel mágico Link:** <https://youtu.be/Y15-bCW7xQ>







## **Educandário Nossa Senhora do Amparo**

Rodovia SP 95 Km 45 – Bairro do Martírio S/Nº CX. P.168

CEP: 13.900-000 - Amparo/São Paulo - CNPJ 43.467.224/0001-10

E-mail: [cedo.amparo@ig.com.br](mailto:cedo.amparo@ig.com.br) – [educandario.cedo@gmail.com](mailto:educandario.cedo@gmail.com)

Telefone: (19)3807-4129

### **Atividade: Pote da Calma**

**Data:** 27/04/2020 – Segunda Feira

**Objetivo da Atividade:** Essa atividade sensorial, pois trabalhando com o brilho, correm, movimentos direciona o foco para o movimento presente, isso vai gerar uma concentração com a respiração, pensamentos e com as emoções e facilita que a criança consiga externalizar o que ela está sentindo acontecendo naquele momento.

**Descrição da Atividade:** Utilizamos um pote de vidro com água morna, glitter, purpurina, lantejola, e fechamos a tampa com cola quente, e depois mechemos de um lado para outro para poder misturar e ficar bem colorido.

**Resultados Obtidos:** Essa atividade passa para criança à calma, tranquilidade de ver as lantejoulas e o glitter se misturando e ver caindo aos poucos.

**Pote da calma Link:** <https://youtu.be/NFb732LW1mE>





## **Educandário Nossa Senhora do Amparo**

Rodovia SP 95 Km 45 – Bairro do Martírio S/Nº CX. P.168  
CEP: 13.900-000 - Amparo/São Paulo - CNPJ 43.467.224/0001-10  
E-mail: [cedo.amparo@ig.com.br](mailto:cedo.amparo@ig.com.br) – [educandario.cedo@gmail.com](mailto:educandario.cedo@gmail.com)  
Telefone: (19)3807-4129

### **Atividade: Desafios de lógica e observação, abertura da plataforma**

#### **Youtube.**

**Data:** 27/04/2020 – Segunda – Feira

**Objetivo da Atividade:** Através do vídeo “Desafios de lógica e observação” incentivar o raciocínio e observação dos alunos.

**Descrição da Atividade:** Vídeo gravado pelo celular, Filmora 9 (formatação do vídeo), criar e-mail, criação plataforma Youtube

**Resultados Obtidos:** Utilizando as redes sociais (facebook), usar jogos para desenvolver o raciocínio e observação dos alunos, criação da plataforma Youtube.

**Desafios de lógica e observação Link:** <https://youtu.be/HxN3uAah6OI>





## **Educandário Nossa Senhora do Amparo**

Rodovia SP 95 Km 45 – Bairro do Martírio S/Nº CX. P.168

CEP: 13.900-000 - Amparo/São Paulo - CNPJ 43.467.224/0001-10

E-mail: [cedo.amparo@ig.com.br](mailto:cedo.amparo@ig.com.br) – [educandario.cedo@gmail.com](mailto:educandario.cedo@gmail.com)

Telefone: (19)3807-4129

### **Atividade: Tinta Caseira**

**Data:** 28/04/2020 – Terça - Feira

**Objetivo da Atividade:** A pintura estimula as crianças a conhecerem o novo, a mistura de tintas que dá origem a uma cor desconhecida, pintar é uma forma de expressão que permite experiências sensoriais com meios novos e diferentes.

**Descrição da Atividade:** Utilizamos um copo de farinha a mesma de sal e a mesma de água e corante natural, misturamos e colocamos em vários potinhos e cada potinho utilizaram corantes de várias cores até forma à tinta para ser utilizada.

**Tinta caseira Link:** <https://youtu.be/iGKQoivDCww>





## **Educandário Nossa Senhora do Amparo**

Rodovia SP 95 Km 45 – Bairro do Martírio S/Nº CX. P.168

CEP: 13.900-000 - Amparo/São Paulo - CNPJ 43.467.224/0001-10

E-mail: [cedo.amparo@ig.com.br](mailto:cedo.amparo@ig.com.br) – [educandario.cedo@gmail.com](mailto:educandario.cedo@gmail.com)

Telefone: (19)3807-4129

### **Atividade: Preparação de Atividades para vídeos**

**Data:** 29/04/2020 – Quarta-Feira

**Objetivo da Atividade:** Buscar meios para interagir através das atividades que mantém quem aprende no papel passivo de receptor de informação e conhecimento. Por isso buscamos desenvolver diversas atividades educativas e lúdicas dando um passo a mais e incentivando para que eles pratiquem a atividade.

**Descrição da Atividade:** Foram conversadas as possibilidades de se realizar diversas atividades selecionadas pelas monitoras, foi discutida a questão de materiais que seriam utilizados, e a possibilidade de nossos assistidos terem esses materiais em casa. Foi discutida também a programação de vídeos a serem gravados para o dia das mães. E assim realizada a tentativa de uma primeira gravação pedindo para que os assistidos enviassem fotos com suas mães ou com a pessoa que representa essa figura materna.

**Resultados Obtidos:** Através das Redes Sociais estamos percebendo que nossos assistidos estão curtindo e realizando as atividades.

### **Atividade: Circuito de Obstáculos**

**Data:** 30/04/2020 – Quinta-Feira

**Objetivo da Atividade:** Incentivar os assistidos através do circuito a se exercitarem e incentiva-los a praticarem cada vez mais atividades físicas, e também a trabalhar em grupo e aprender regras de convivência, como esperar a vez, ganhar e perder, além de desenvolver habilidades corporais (pular, andar, driblar, virar cambalhota etc.).

**Descrição da Atividade:** Em algum ambiente com um pouco de espaço monte um circuito com vários materiais: estique cordas para pular, passar por baixo ou por





## **Educandário Nossa Senhora do Amparo**

Rodovia SP 95 Km 45 – Bairro do Martírio S/Nº CX. P.168

CEP: 13.900-000 - Amparo/São Paulo - CNPJ 43.467.224/0001-10

E-mail: [cedo.amparo@ig.com.br](mailto:cedo.amparo@ig.com.br) – [educandario.cedo@gmail.com](mailto:educandario.cedo@gmail.com)

Telefone: (19)3807-4129

cima, coloque bambolês no chão e para que pulem de um para outro, coloque garrafas pets umas afastadas da outra para fazer zig-zags com uma bola, use cabos de vassouras para criar espaço para fazer salto à distância, use jogo de boliche para derrubar os pinos, entre outros tipos de obstáculos que pode ser criado usando a imaginação. As monitoras criaram um pequeno circuito e competiram entre si cronometrando o tempo, assim quem realizasse o circuito em menos tempo seria a vencedora, toda a brincadeira no circuito foi gravado para ser passado para os assistidos através de nossa rede social do facebook.

**Resultados Obtidos:** Entretenimento e diversão para tentar passar o melhor para nossos assistidos através de vídeos com atividades educativas e lúdicas

**Circuito de Obstáculos Link:** <https://youtu.be/sO2Gi9LtQnw>



## **Educandário Nossa Senhora do Amparo**

Rodovia SP 95 Km 45 – Bairro do Martírio S/Nº CX. P.168

CEP: 13.900-000 - Amparo/São Paulo - CNPJ 43.467.224/0001-10

E-mail: [cedo.amparo@ig.com.br](mailto:cedo.amparo@ig.com.br) – [educandario.cedo@gmail.com](mailto:educandario.cedo@gmail.com)

Telefone: (19)3807-4129



### **Maio:**

**Data:** 04/05/2020 – Segunda - Feira

**Atividade:** Conhecendo o Computador, manutenção de redes.

**Objetivo da Atividade:** Através do vídeo “Conhecendo o computador” mostrar fatos históricos sobre a invenção até a atualidade do computador.



## **Educandário Nossa Senhora do Amparo**

Rodovia SP 95 Km 45 – Bairro do Martírio S/Nº CX. P.168

CEP: 13.900-000 - Amparo/São Paulo - CNPJ 43.467.224/0001-10

E-mail: [cedo.amparo@ig.com.br](mailto:cedo.amparo@ig.com.br) – [educandario.cedo@gmail.com](mailto:educandario.cedo@gmail.com)

Telefone: (19)3807-4129

**Descrição da Atividade:** Vídeo gravado pelo celular, Filmora nove (formatação do vídeo), novos cabos rede.

**Resultados Obtidos:** Utilizando as redes sociais (facebook), conseguimos chamar a atenção de todos para como se comportar devido à pandemia, e dar entretenimento as crianças.

**Conhecendo o Computador Link do Vídeo:** <https://youtu.be/QxfHuK7PYy8>



**Atividade: Jogo lúdico do Covid-19**

**Data:** 05/05/2020 – Terça-feira



## **Educandário Nossa Senhora do Amparo**

Rodovia SP 95 Km 45 – Bairro do Martírio S/Nº CX. P.168

CEP: 13.900-000 - Amparo/São Paulo - CNPJ 43.467.224/0001-10

E-mail: [cedo.amparo@ig.com.br](mailto:cedo.amparo@ig.com.br) – [educandario.cedo@gmail.com](mailto:educandario.cedo@gmail.com)

Telefone: (19)3807-4129

**Objetivo da Atividade:** Fortalecer a interação com os assistidos e orientá-los sobre métodos preventivos relacionados ao Covid-19

**Descrição da Atividade:** A psicóloga Graziela e a monitora Rafaela gravaram um vídeo onde jogam uma brincadeira lúdica relacionada Covid-19. Esse jogo foi criado por Marcelo Serralva, nele são utilizados cartões e uma roleta. Cada participante recebe um cartão com um desenho de um corpo humano com cores ao lado, no outro cartão há frases coloridas orientando os cuidados básicos que se deve ter frente ao vírus, por exemplo, usar álcool em gel. No cartão com as frases coloca-se a roleta, cada jogador roda a roleta até que a roleta pare em uma frase, o jogador pinta no corpo humano a cor que caiu no cartão e explica sobre os cuidados que a frase apresenta, vence quem preencher o corpo humano primeiro. O objetivo do jogo é trabalhar a prevenção.

**Resultados Obtidos:** Fortalecer o vínculo e o contato com os assistidos.

**Jogo lúdico do Covid-19 Link :** <https://youtu.be/yANiy67vY1M>





## **Educandário Nossa Senhora do Amparo**

Rodovia SP 95 Km 45 – Bairro do Martírio S/Nº CX. P.168  
CEP: 13.900-000 - Amparo/São Paulo - CNPJ 43.467.224/0001-10  
E-mail: [cedo.amparo@ig.com.br](mailto:cedo.amparo@ig.com.br) – [educandario.cedo@gmail.com](mailto:educandario.cedo@gmail.com)  
Telefone: (19)3807-4129

### **Atividade: Circuito e Obstáculos**

**Data:** 06/05/2020 Quarta-Feira

**Objetivo da Atividade:** Trabalhar a coordenação, o cognitivo, atenção e trabalho em equipe. Proporcionar uma atividade diferenciada e prática para ser feita por nossos assistidos em casa.

**Descrição da Atividade:** Foi montado pelo orientador de educação física Matheus dois circuitos de atividades, sendo o primeiro circuito de coordenação com cones e bola de basquete para o trabalho em equipe, e o segundo também com cones e pinos de boliche, sendo coordenativo com o objetivo de competição pacífica.

**Resultados Obtidos:** Gravação do vídeo educativo para ser disponibilizado para os assistidos através de nossas redes sociais.

**Circuitos e Obstáculos:** <https://youtu.be/7CCPX8ynbw4>





## **Educandário Nossa Senhora do Amparo**

Rodovia SP 95 Km 45 – Bairro do Martírio S/Nº CX. P.168

CEP: 13.900-000 - Amparo/São Paulo - CNPJ 43.467.224/0001-10

E-mail: [cedo.amparo@ig.com.br](mailto:cedo.amparo@ig.com.br) – [educandario.cedo@gmail.com](mailto:educandario.cedo@gmail.com)

Telefone: (19)3807-4129

### **Atividade: Tato**

**Data: 07/05/2020** – Quinta Feira

**Objetivo da Atividade:** Os objetos devem ser colocados anteriormente dentro da caixa, sem que as crianças os vejam, o monitor deve explorar este momento, perguntando se o objeto é duro, mole, áspero, liso, enfim, instigando as crianças a explorarem pelo tato o objeto. Descrição da Atividade: Utilizamos uma caixa com vários objetos, uma venda para vendiar os olhos de uma das monitoras e a cada objeto que ela pegar em mãos tem que adivinhar o nome assim à brincadeira continua até pegar o último objeto e ver a quantidade de objetos que acertou. Resultados Obtidos: Estimular a concentração, a coordenação motora e os sentidos nas mãos.

**Dinâmica do Tato Link:** <https://youtu.be/iGU8ovXmlhU>





## Educandário Nossa Senhora do Amparo

Rodovia SP 95 Km 45 – Bairro do Martírio S/Nº CX. P.168

CEP: 13.900-000 - Amparo/São Paulo - CNPJ 43.467.224/0001-10

E-mail: [cedo.amparo@ig.com.br](mailto:cedo.amparo@ig.com.br) – [educandario.cedo@gmail.com](mailto:educandario.cedo@gmail.com)

Telefone: (19)3807-4129



### Atividade Comunicado para os assistidos: Sobre o dia das mães

**Data: 07/05/2020:**

Objetivo: Foi realizado também pelas monitoras a gravação do vídeo pedindo para os assistidos enviarem fotos com suas mães ou com as pessoas que representam a figura materna.

**Link:** <https://youtu.be/TnUJ3kWSSPE>





## **Educandário Nossa Senhora do Amparo**

Rodovia SP 95 Km 45 – Bairro do Martírio S/Nº CX. P.168

CEP: 13.900-000 - Amparo/São Paulo - CNPJ 43.467.224/0001-10

E-mail: [cedo.amparo@ig.com.br](mailto:cedo.amparo@ig.com.br) – [educandario.cedo@gmail.com](mailto:educandario.cedo@gmail.com)

Telefone: (19)3807-4129



**Atividade: Tele trabalho dupla psicossocial**

**Data: 08/05/2020**

**Objetivo:** Dupla psicossocial realizou tele trabalho aos assistidos que periodicamente atendido pela Psicóloga Graziela, no contexto de acolhimento buscando avaliar e validar sentimentos e demandas envolvidas. O primeiro se deu ao responsável onde questionamos a atuação do comportamento em meio a nova adaptação mediante a pandemia, também questionamos que os assistidos estão realizando as atividades propostas pela equipe do Educandário online e da escola. Abrimos espaço para os

mesmos se expressarem de como estão sentindo nesse momento realizado em seu ambiente.

**Assistido: John Guilherme**



## Educandário Nossa Senhora do Amparo

Rodovia SP 95 Km 45 – Bairro do Martírio S/Nº CX. P.168

CEP: 13.900-000 - Amparo/São Paulo - CNPJ 43.467.224/0001-10

E-mail: [cedo.amparo@ig.com.br](mailto:cedo.amparo@ig.com.br) – [educandario.cedo@gmail.com](mailto:educandario.cedo@gmail.com)

Telefone: (19)3807-4129



**Assistido: Davi e Theo**



## Educandário Nossa Senhora do Amparo

Rodovia SP 95 Km 45 – Bairro do Martírio S/Nº CX. P.168

CEP: 13.900-000 - Amparo/São Paulo - CNPJ 43.467.224/0001-10

E-mail: [cedo.amparo@ig.com.br](mailto:cedo.amparo@ig.com.br) – [educandario.cedo@gmail.com](mailto:educandario.cedo@gmail.com)

Telefone: (19)3807-4129



**Assistidos: Carlos e Wellington**



## **Educandário Nossa Senhora do Amparo**

Rodovia SP 95 Km 45 – Bairro do Martírio S/Nº CX. P.168

CEP: 13.900-000 - Amparo/São Paulo - CNPJ 43.467.224/0001-10

E-mail: [cedo.amparo@ig.com.br](mailto:cedo.amparo@ig.com.br) – [educandario.cedo@gmail.com](mailto:educandario.cedo@gmail.com)

Telefone: (19)3807-4129





## **Educandário Nossa Senhora do Amparo**

Rodovia SP 95 Km 45 – Bairro do Martírio S/Nº CX. P.168

CEP: 13.900-000 - Amparo/São Paulo - CNPJ 43.467.224/0001-10

E-mail: [cedo.amparo@ig.com.br](mailto:cedo.amparo@ig.com.br) – [educandario.cedo@gmail.com](mailto:educandario.cedo@gmail.com)

Telefone: (19)3807-4129



### **Atividade: Decoupage de Sabonete para o Dia das Mães**

**Data:** 08/05/2020 – Sexta-Feira

**Período:** 13 horas às 17 horas

**Objetivo da Atividade:** - Desenvolver a autoconfiança e o senso crítico em relação à própria criação em artes. - Promover nos assistidos a sensibilidade para expressar-se. - Alcançar conhecimentos de Artes com um trabalho acessível e próximo à realidade do assistido. – Proporcionar o prazer e satisfação em criar o próprio presente para a “mãe”.

**Descrição da Atividade:** Material usado: Sabonete, Pincel, tesoura, cola, fita de cetim e imagem de papel de presente ou gibi.

Para a execução da decoupage de sabonete primeiro separamos o material e recortamos as imagens a serem usadas para a técnica, depois demos início ao processo





## Educandário Nossa Senhora do Amparo

Rodovia SP 95 Km 45 – Bairro do Martírio S/Nº CX. P.168  
CEP: 13.900-000 - Amparo/São Paulo - CNPJ 43.467.224/0001-10  
E-mail: [cedo.amparo@ig.com.br](mailto:cedo.amparo@ig.com.br) – [educandario.cedo@gmail.com](mailto:educandario.cedo@gmail.com)  
Telefone: (19)3807-4129

passando cola no sabonete, inserindo a imagem e fita de cetim e finalizando com mais duas camadas de cola branca, lembrando que a técnica pode ser da criatividade da cada um. Todo o passo a passo da atividade foi gravado para ser compartilhado com nossos assistidos através das nossas redes sociais. Para essa atividade participaram as monitoras Célia Aparecida, Rafaela Romero, Rafaela Duo e Gabriela Pinto.

**Resultados Obtidos:** Gravação do vídeo da atividade e execução da atividade de decoupage de sabonetes para as mães.

Confecção de lembrancinha Link: <https://youtu.be/jjyYzWor4To>






## **Educandário Nossa Senhora do Amparo**

Rodovia SP 95 Km 45 – Bairro do Martírio S/Nº CX. P.168

CEP: 13.900-000 - Amparo/São Paulo - CNPJ 43.467.224/0001-10

E-mail: [cedo.amparo@ig.com.br](mailto:cedo.amparo@ig.com.br) – [educandario.cedo@gmail.com](mailto:educandario.cedo@gmail.com)

Telefone: (19)3807-4129



### **08/05/2020 Tele trabalho**

**Atividade: Tele Trabalho e agendamento para nossos Assistidos para entrega do Kit Lanche.**

**Data:** 11, 12, 13,14 e 15/05/2020 - Segunda, Terça, Quarta, Quinta e Sexta – Feira.

**Período:** Tarde - 13h00min às 17h00min





## **Educandário Nossa Senhora do Amparo**

Rodovia SP 95 Km 45 – Bairro do Martírio S/Nº CX. P.168

CEP: 13.900-000 - Amparo/São Paulo - CNPJ 43.467.224/0001-10

E-mail: [cedo.amparo@ig.com.br](mailto:cedo.amparo@ig.com.br) – [educandario.cedo@gmail.com](mailto:educandario.cedo@gmail.com)

Telefone: (19)3807-4129

**Objetivo da Atividade:** É proporcionar um minuto diferente através de vídeo para que possamos matar a saudades das nossas crianças ver como elas estão, e passar para seus responsáveis sobre a retirada do Kit Lanche que o Educandário está doando.

**Descrição da Atividade:** Usamos o celular e as monitoras Rafaela Ramalho e Rafaela Romero entramos em contato com os nossos assistidos conversamos com eles para saber como estão o que estão fazendo de legal em casa se estão com saudades do Educandário e assim matamos um pouco a saudades com as nossas crianças, depois conversamos com os responsáveis para que venham retirar o Kit Lanche.

**Resultados Obtidos:** Foi muito gratificante em ver o rostinho de cada criança e ver que realmente estão bem e que estão morrendo de saudades.





## Educandário Nossa Senhora do Amparo

Rodovia SP 95 Km 45 – Bairro do Martírio S/Nº CX. P.168

CEP: 13.900-000 - Amparo/São Paulo - CNPJ 43.467.224/0001-10

E-mail: [cedo.amparo@ig.com.br](mailto:cedo.amparo@ig.com.br) – [educandario.cedo@gmail.com](mailto:educandario.cedo@gmail.com)

Telefone: (19)3807-4129





## **Educandário Nossa Senhora do Amparo**

Rodovia SP 95 Km 45 – Bairro do Martírio S/Nº CX. P.168

CEP: 13.900-000 - Amparo/São Paulo - CNPJ 43.467.224/0001-10

E-mail: [cedo.amparo@ig.com.br](mailto:cedo.amparo@ig.com.br) – [educandario.cedo@gmail.com](mailto:educandario.cedo@gmail.com)

Telefone: (19)3807-4129



**Atividade: Poesia dia das mães**

**Data: 11/05/2020**

Objetivo: Fortalecer o vínculo com nossos assistidos e homenagear a figura materna para nossos assistidos com todo carinho afim que se sita acolhidos nesse momento de grandes enfrentamentos.

**Poesia dia das mães Link: <https://youtu.be/vqZ6rf4KMMc>**



## Educandário Nossa Senhora do Amparo

Rodovia SP 95 Km 45 – Bairro do Martírio S/Nº CX. P.168

CEP: 13.900-000 - Amparo/São Paulo - CNPJ 43.467.224/0001-10

E-mail: [cedo.amparo@ig.com.br](mailto:cedo.amparo@ig.com.br) – [educandario.cedo@gmail.com](mailto:educandario.cedo@gmail.com)

Telefone: (19)3807-4129



### **Atividade: Vídeo em Homenagem ao dia das mães**

Data: 11/05/2020

Objetivo: Fortalecer o vínculos com nossos assistidos e homenagear a figura materna para nossos assistidos com todo carinho afim que se sita acolhidos nesse momento de grandes enfrentamentos.

**Homenagem ao dia das mães link:** <https://youtu.be/vqZ6rf4KMMc>





## Educandário Nossa Senhora do Amparo

Rodovia SP 95 Km 45 – Bairro do Martírio S/Nº CX. P.168

CEP: 13.900-000 - Amparo/São Paulo - CNPJ 43.467.224/0001-10

E-mail: [cedo.amparo@ig.com.br](mailto:cedo.amparo@ig.com.br) – [educandario.cedo@gmail.com](mailto:educandario.cedo@gmail.com)

Telefone: (19)3807-4129



**Data:** 11/05/2020 – Segunda - Feira

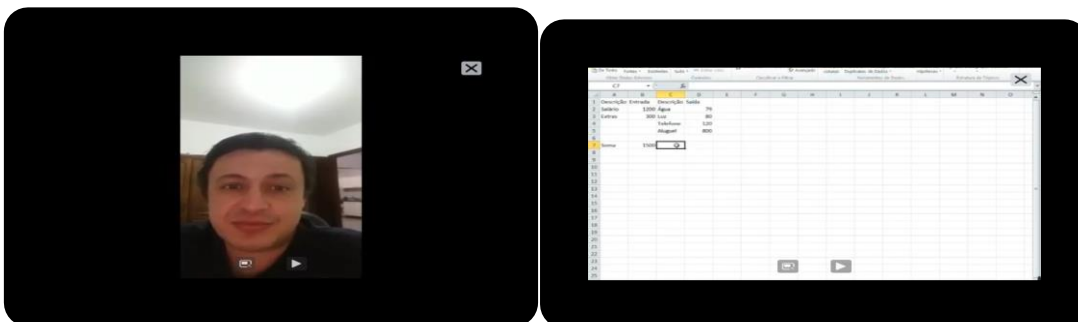
**Atividade:** Planilha de cálculos, manutenção de redes, página da instituição.

**Objetivo da Atividade:** Através do vídeo “Planilha de cálculos”, mostrar a necessidade de uma planilha básica em Excel para ajuda aos pais. Manter a manutenção da internet, completar dados da home Page da instituição.

**Descrição da Atividade:** Vídeo gravado pelo celular, Filmora 9 (formatação do vídeo), cabos de rede, edição do site

**Resultados Obtidos:** Utilizando as redes sociais (facebook), conseguimos chamar a atenção de todos para uso correto do Excel.

**Link do Vídeo:** <https://youtu.be/S21LLU1ovIM>







## **Educandário Nossa Senhora do Amparo**

Rodovia SP 95 Km 45 – Bairro do Martírio S/Nº CX. P.168

CEP: 13.900-000 - Amparo/São Paulo - CNPJ 43.467.224/0001-10

E-mail: [cedo.amparo@ig.com.br](mailto:cedo.amparo@ig.com.br) – [educandario.cedo@gmail.com](mailto:educandario.cedo@gmail.com)

Telefone: (19)3807-4129

### **Atividade: Entrega Kit Lanche.**

**Datas:** 11/05 ao 18/05/2020

**Período:** Manhã e Tarde (Os horários foram intercalados em meia e meia hora) para não haver aglomeração.

**Objetivo da Atividade:** Entrega de kits pedagógicos para 10 assistidos e Kit Lanches para os 160 assistidos. Os kits pedagógicos foram entregues as crianças que não possuem acesso à internet, o kit compõe material para desenvolver as atividades pedagógicas que o compõem. O kit lanche foi entregue para fomentar a alimentação dos assistidos e os ovos de pascoa que eram para ser deixados no período de funcionamento.

**Descrição da Atividade:** Entrega intercalada por horários aos responsáveis.

**Entrega Kit Lanche Link :** <https://youtu.be/K4qx0UmFLGQ>

**DEPOIMENTOS DOS NOSSOS ASSISTIDOS:** <https://youtu.be/zNjBpGMpr4I>







## **Educandário Nossa Senhora do Amparo**

Rodovia SP 95 Km 45 – Bairro do Martírio S/Nº CX. P.168

CEP: 13.900-000 - Amparo/São Paulo - CNPJ 43.467.224/0001-10

E-mail: [cedo.amparo@ig.com.br](mailto:cedo.amparo@ig.com.br) – [educandario.cedo@gmail.com](mailto:educandario.cedo@gmail.com)

Telefone: (19)3807-4129





## Educandário Nossa Senhora do Amparo

Rodovia SP 95 Km 45 – Bairro do Martírio S/Nº CX. P.168

CEP: 13.900-000 - Amparo/São Paulo - CNPJ 43.467.224/0001-10

E-mail: [cedo.amparo@ig.com.br](mailto:cedo.amparo@ig.com.br) – [educandario.cedo@gmail.com](mailto:educandario.cedo@gmail.com)

Telefone: (19)3807-4129





## Educandário Nossa Senhora do Amparo

Rodovia SP 95 Km 45 – Bairro do Martírio S/Nº CX. P.168

CEP: 13.900-000 - Amparo/São Paulo - CNPJ 43.467.224/0001-10

E-mail: [cedo.amparo@ig.com.br](mailto:cedo.amparo@ig.com.br) – [educandario.cedo@gmail.com](mailto:educandario.cedo@gmail.com)

Telefone: (19)3807-4129







## Educandário Nossa Senhora do Amparo

Rodovia SP 95 Km 45 – Bairro do Martírio S/Nº CX. P.168

CEP: 13.900-000 - Amparo/São Paulo - CNPJ 43.467.224/0001-10

E-mail: [cedo.amparo@ig.com.br](mailto:cedo.amparo@ig.com.br) – [educandario.cedo@gmail.com](mailto:educandario.cedo@gmail.com)

Telefone: (19)3807-4129





## Educandário Nossa Senhora do Amparo

Rodovia SP 95 Km 45 – Bairro do Martírio S/Nº CX. P.168

CEP: 13.900-000 - Amparo/São Paulo - CNPJ 43.467.224/0001-10

E-mail: [cedo.amparo@ig.com.br](mailto:cedo.amparo@ig.com.br) – [educandario.cedo@gmail.com](mailto:educandario.cedo@gmail.com)

Telefone: (19)3807-4129





## **Educandário Nossa Senhora do Amparo**

Rodovia SP 95 Km 45 – Bairro do Martírio S/Nº CX. P.168  
CEP: 13.900-000 - Amparo/São Paulo - CNPJ 43.467.224/0001-10  
E-mail: [cedo.amparo@ig.com.br](mailto:cedo.amparo@ig.com.br) – [educandario.cedo@gmail.com](mailto:educandario.cedo@gmail.com)  
Telefone: (19)3807-4129

### **Atividade: Circuito adaptado**


**Data:** 11/05/2020 – Segunda - Feira

**Objetivo da Atividade:** O Circuito adaptado estimula a criança a conhecer uma vivência diferente onde estimularemos o prazer do brincar com responsabilidade. É uma forma de podermos expressar a importância do companheirismo e respeito com o próximo por meios diferentes.

**Descrição da Atividade:** Utilizando materiais como corda, cones, bolas e coletes foram montados em quadra um circuito onde será trabalhado em duplas. Um companheiro da dupla ficara vendado onde estará estimulando o conhecimento da deficiência visual, e ou outro companheiro da dupla terá o objetivo de auxiliar o colega com que chegue ao objetivo. A atividade pode ser realizada em casa com matérias auxiliares como garrafa pet, cabo de vassoura e bolas.

**Resultados Obtidos:** Através de Redes Sociais estamos acompanhando o prazer de nossos assistidos com as atividades, além de podermos estimular o cognitivo dos assistidos com a importância de colocar em pratica as atividades realizadas com matérias auxiliares.

**Circuito adaptado Link:** <https://youtu.be/aadwdDd9yc4>







## **Educandário Nossa Senhora do Amparo**

Rodovia SP 95 Km 45 – Bairro do Martírio S/Nº CX. P.168

CEP: 13.900-000 - Amparo/São Paulo - CNPJ 43.467.224/0001-10

E-mail: [cedo.amparo@ig.com.br](mailto:cedo.amparo@ig.com.br) – [educandario.cedo@gmail.com](mailto:educandario.cedo@gmail.com)

Telefone: (19)3807-4129

### **Atividade: Pega Rabo (Arranca Rabo)**

**Data:** 12/05/2020 – Terça - Feira

**Objetivo da Atividade:** A atividade tem com o objetivo realizar um prazer de diversão para as crianças para que estimulem o prazer de brincar como criança independente de sua idade, além de estarmos falando de uma variação do famoso pega-pega a brincadeira é bastante prazerosa e exige bastante dos movimentos corporais.

**Descrição da Atividade:** em um espaço amplo utilizando coletes apenas preso a altura da cintura a brincadeira tem como regras simples.

- 1- Se proteger do colega.
- 2- Tem com o objetivo conquistar o colete do colega.

Dentro do espaço as crianças correm umas atrás das outras com objetivo de conquistar mais colete possível ganha aquela primeira que chegar ao objetivo que é coletar mais coletes.

**Resultados Obtidos:** além de estarmos trazendo alegria para o ambiente dos assistidos estamos colocando em prática uma atividade onde todos podem participar não apenas os assistidos mais sim toda família, trabalha bastante a dinâmica entre todos e acima de tudo une a todos em um momento difícil por ontem todos nós estamos passando.

**Pega Rabo (Arranca Rabo) Link:** <https://youtu.be/Q7g2o6ShRDk>



## **Educandário Nossa Senhora do Amparo**

Rodovia SP 95 Km 45 – Bairro do Martírio S/Nº CX. P.168

CEP: 13.900-000 - Amparo/São Paulo - CNPJ 43.467.224/0001-10

E-mail: [cedo.amparo@ig.com.br](mailto:cedo.amparo@ig.com.br) – [educandario.cedo@gmail.com](mailto:educandario.cedo@gmail.com)

Telefone: (19)3807-4129



### **Atividade: Dupla psicossocial fala sobre a importância da Semana 18 de Maio**

**Data:** 18/05/202 Segunda – Feira

**Objetivo da Atividade:** Abrimos a semana falando um pouco da data 18 de Maio, pois Como trabalhadores do Suas que fazemos o serviço socioassistencial como a prevenção e promoção da garantia dos direitos e deveres dos nossos assistidos vamos falar do 18 de maio: A data foi escolhida como dia de mobilização contra a violência sexual porque em 18 de maio de 1973, na cidade de Vitória (ES), um crime bárbaro chocou todo o país ele ficou conhecido como o “Caso Araceli”. Esse era o nome de uma menina de apenas oito anos de idade, que teve todos os seus direitos humanos violados, foi raptada, estuprada e morta por jovens de classe média alta daquela cidade. A proposta do “18 DE MAIO” é destacar a data para mobilizar, sensibilizar, informar e convocar toda a sociedade a participar da luta em defesa dos direitos sexuais de crianças e adolescentes. É preciso garantir a toda criança e adolescente o direito ao desenvolvimento de sua sexualidade de forma segura e protegida, livres do abuso e da exploração sexual. A campanha Faça Bonito Proteja tem como símbolo uma flor, como uma lembrança dos desenhos da primeira infância, além de associar a fragilidade de uma flor com a de uma criança. O desenho também tem como objetivo proporcionar, proximidade e identificação com a causa. Pessoal vale ressaltar a importância do disque 100. Denuncie!

**18 de maio Link :** <https://youtu.be/i4sbgzTcsdU>




## Educandário Nossa Senhora do Amparo

Rodovia SP 95 Km 45 – Bairro do Martírio S/Nº CX. P.168

CEP: 13.900-000 - Amparo/São Paulo - CNPJ 43.467.224/0001-10

E-mail: [cedo.amparo@ig.com.br](mailto:cedo.amparo@ig.com.br) – [educandario.cedo@gmail.com](mailto:educandario.cedo@gmail.com)

Telefone: (19)3807-4129



### **Atividade: Semana 18 de Maio Confecção do Painel da História O Segredo da Tartanina.**

**Data:** 19/05/202 Terça– Feira

**Objetivo da Atividade:** Foi confeccionar um painel relacionado ao fundo do mar para que possamos contar a História da Tartanina.

**Descrição da Atividade:** Confeccionamos o painel utilizando os seguintes materiais: TNT azul para representar o Mar, utilizamos EVA para fazer alguns peixes caranguejos, estrela do mar as flores amarela e laranja que representa a data **FAÇA BONITO**, papel crepom e alguns brinquedos relacionados ao fundo do mar.

**Resultados Obtidos:** Foi à elaboração do painel para ser usado no dia da história, e o resultado ocorreu melhor do que estávamos esperando.



## Educandário Nossa Senhora do Amparo

Rodovia SP 95 Km 45 – Bairro do Martírio S/Nº CX. P.168

CEP: 13.900-000 - Amparo/São Paulo - CNPJ 43.467.224/0001-10

E-mail: [cedo.amparo@ig.com.br](mailto:cedo.amparo@ig.com.br) – [educandario.cedo@gmail.com](mailto:educandario.cedo@gmail.com)

Telefone: (19)3807-4129



**Atividade:** "O Segredo da Tartanina." (Semana 18 de Maio Faça Bonito).

**Data:** 19/05/202 Terça – Feira

**Objetivo da Atividade:** Romper com o complô do segredo das vítimas era um grande desafio e, pensamentos numa estratégia lúdica, que trazia certa leveza para abordar a temática. Passar para os nossos assistidos que toda criança tem o direito de dizer não ao abuso infantil, e que nunca deve ser guardado um segredo que está passando por abuso sexual a criança ou o adolescente deve confiar em uma pessoa adulta para que ela possa tomar suas devidas providências como denunciar o abuso.

**Descrição da Atividade:** A história da Tartanina aborda a violência contra as crianças e adolescentes. O livro trata-se de uma forma lúdica com o objetivo de interagir com as crianças. Uma história no fundo do mar da Tartanina e seus amiguinhos e que um pai de seus amiguinhos começa a dar docinhos, brinquedos e começa a abusar dela e que ela



## **Educandário Nossa Senhora do Amparo**

Rodovia SP 95 Km 45 – Bairro do Martírio S/Nº CX. P.168

CEP: 13.900-000 - Amparo/São Paulo - CNPJ 43.467.224/0001-10

E-mail: [cedo.amparo@ig.com.br](mailto:cedo.amparo@ig.com.br) – [educandario.cedo@gmail.com](mailto:educandario.cedo@gmail.com)

Telefone: (19)3807-4129

não conte esse segredo para ninguém se não algum de ruim iria acontecer com ela. Depois um de seus amiguinhos também é levado para a casa do abusador oferecendo docinhos e brinquedos só que o Club ficou bem atento e percebeu que algo de errado estava acontecendo e viu a pessoa tirando fotos da Tartanina sem seu casco achou muito estranho e aconselhou sua amiga contar esse segredo a uma pessoa adulta e que ela confiasse logo a Tartanina decidiu contar todo o segredo para a sua professora que ela confiava muito. Foi elaborado um teatro com fantoches onde as Monitoras Rafaela Ramalho, Rafaela Romero, Psicóloga Graziela, Assistente Social Carolina participaram da história, parte de filmagem Educador Físico Mateus e Educador de Informática André ficou com a parte técnica.

**Resultados Obtidos:** Todos tenham consciência que devemos denunciar toda pessoa que abusa de uma criança ou adolescente, o que a própria criança ou o adolescente que esteja sendo abusado vá até uma pessoa adulta e de sua confiança e conte todo seu segredo e não tenha medo, pois Juntos Somos mais Fortes.





## Educandário Nossa Senhora do Amparo

Rodovia SP 95 Km 45 – Bairro do Martírio S/Nº CX. P.168

CEP: 13.900-000 - Amparo/São Paulo - CNPJ 43.467.224/0001-10

E-mail: [cedo.amparo@ig.com.br](mailto:cedo.amparo@ig.com.br) – [educandario.cedo@gmail.com](mailto:educandario.cedo@gmail.com)

Telefone: (19)3807-4129

O Segredo da Tartanina Link : [https://youtu.be/lYE\\_EznwxCo](https://youtu.be/lYE_EznwxCo).



### **Atividade: Semana 18 de Maio Poesia “Faça Bonito”**

**Data:** 20/05/2020 – Quarta-feira

**Objetivo da Atividade:** Através da apresentação da poesia “Faça bonito”, sensibilizar, conscientizar e informar nossos assistidos e comunidade sobre o dia 18 de Maio e sobre a campanha que esta relacionada ao dia Nacional de Combate ao Abuso e à Exploração Sexual contra Crianças e Adolescentes.

**Descrição da Atividade:** A monitora Rafaela Romero escreveu uma poesia de sua autoria sobre o dia 18 de Maio, visando à propagação da conscientização sobre o tema. Foi realizada uma gravação onde a monitora declama a poesia junto à equipe. O vídeo foi publicado nas redes sociais da instituição.

**Resultados Obtidos:** Os resultados alcançados foram visibilidade sobre o tema e a divulgação de dados informativos relacionados ao combate e prevenção ao abuso e exploração de crianças e adolescentes.

**Poesia “Faça Bonito” Link :** <https://youtu.be/LFeH9teOCbQ>







## **Educandário Nossa Senhora do Amparo**

Rodovia SP 95 Km 45 – Bairro do Martírio S/Nº CX. P.168

CEP: 13.900-000 - Amparo/São Paulo - CNPJ 43.467.224/0001-10

E-mail: [cedo.amparo@ig.com.br](mailto:cedo.amparo@ig.com.br) – [educandario.cedo@gmail.com](mailto:educandario.cedo@gmail.com)

Telefone: (19)3807-4129

**Atividade: Vídeo – 18 de maio**

**Data: 21/5/2020 – Quinta - Feira**

**Objetivo da Atividade:** O objetivo do vídeo foi importância de aborda o tema. “CAMPAHA DE COMBATE AO ABUSO SEXUAL DE CRIANÇAS E ADOLECENTES”

**Descrição da Atividade:** Com uma câmera puder estar realizando um vídeo de acordo com o tema, e pude ressaltar alguns pontos importantes durante a gravação.

**Resultados Obtidos:** Sabendo da importância do vídeo e do tema, foi importante ressaltar que a finalidade da atividade era fazer com que pudéssemos chegar aos assistidos de uma forma onde todos poderiam entender, com uma linguagem simples e um assunto de extrema importância pudemos conquistar resultados positivos.

Durante o vídeo pude retratar a importância dos canais de denúncia. Dos cuidados que toda criança e adolescente deve tomar e retratei a importância dos cuidados com o COVID19. Por fim pude levantar-me com que de acordo com a divulgação do vídeo chegamos a bater mais 1mil de visualizações em apenas uma semana.

**Descrição e Objetivo da atividade:** Monitor Mateus de educação física falando um pouco sobre as violações de direitos no esportes com criança e adolescentes

**Link:** <https://youtu.be/0HKh9XVK9iQ>





## **Educandário Nossa Senhora do Amparo**

Rodovia SP 95 Km 45 – Bairro do Martírio S/Nº CX. P.168

CEP: 13.900-000 - Amparo/São Paulo - CNPJ 43.467.224/0001-10

E-mail: [cedo.amparo@ig.com.br](mailto:cedo.amparo@ig.com.br) – [educandario.cedo@gmail.com](mailto:educandario.cedo@gmail.com)

Telefone: (19)3807-4129

### **Atividade: Semana 18 de Maio**

**Data:** 21/05/2020 – Quinta-feira

**Atividade:** O Uso correto das Redes Sociais (idade permitida, e conteúdo).

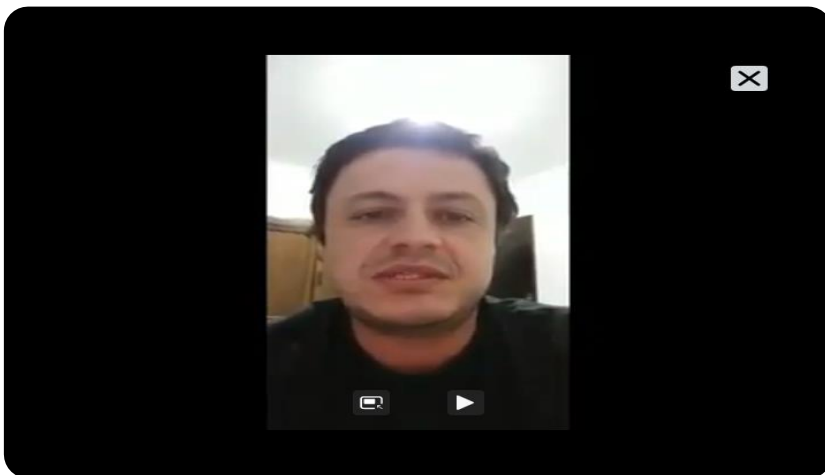
**Data:** 18/05/2020 – Segunda - Feira

**Objetivo da Atividade:** Através do vídeo “O uso correto das Redes Sociais”, mostrar qual a idade e conteúdo permitido nas redes sociais, levantando sempre a importância do acompanhamento dos pais e responsáveis.

**Descrição da Atividade:** Vídeo gravado pelo celular, Filmora 9 (formatação do vídeo), CD de instalação.

**Resultados Obtidos:** Utilizando as redes sociais (facebook), chamar a atenção das necessidades e importância das redes sociais.

**Crimes cibernéticos Link:** <https://youtu.be/WfG4TRRHkxs>



### **Atividade: Semana 18 de Maio Flores de fuxico 18 de maio**

**Data:** 22/05/2020 – Sexta-feira


**Objetivo da Atividade:** Através da artes foi feito flor de fuxico na cor amarela e laranja que simboliza e representa a fragilidade de uma criança . Remete lembranças da primeira infância.



## Educandário Nossa Senhora do Amparo

Rodovia SP 95 Km 45 – Bairro do Martírio S/Nº CX. P.168  
CEP: 13.900-000 - Amparo/São Paulo - CNPJ 43.467.224/0001-10  
E-mail: [cedo.amparo@ig.com.br](mailto:cedo.amparo@ig.com.br) – [educandario.cedo@gmail.com](mailto:educandario.cedo@gmail.com)  
Telefone: (19)3807-4129

Flores de fuxico 18 de maio Link: <https://youtu.be/1OnLAsW-2Ps>



**25/05/2020: FERIADO TROCA DO 9 DE JULHO**

**26/05/2020: Atividade: Planejamento e reunião pedagógica**

**Data: 26/05/2020 – Terça-feira (MONITORAS)**

**Objetivo da Atividade:** Preparar conteúdo para as atividades educativas, organizar o cronograma, participar da reunião pedagógica a fim de discutir assuntos pertinentes à instituição e ao andamento das atividades exercidas.



## **Educandário Nossa Senhora do Amparo**

Rodovia SP 95 Km 45 – Bairro do Martírio S/Nº CX. P.168

CEP: 13.900-000 - Amparo/São Paulo - CNPJ 43.467.224/0001-10

E-mail: [cedo.amparo@ig.com.br](mailto:cedo.amparo@ig.com.br) – [educandario.cedo@gmail.com](mailto:educandario.cedo@gmail.com)

Telefone: (19)3807-4129

**Descrição da Atividade:** No período da manhã as monitoras prepararam conteúdos e atividades para o cronograma semestral. No período da tarde foi realizada a reunião pedagógica com a equipe de monitores, a dupla psicossocial e a diretora da instituição.

**Resultados Obtidos:** Organizar o cronograma tem facilitado o planejamento das atividades, assim como a reunião proporcionou momentos de reflexão e ideias para novas estratégias metodológicas.

### **Atividade: Circuito Motor**

Data: 26/05/2020 – Terça - Feira

**Objetivo da Atividade:** A atividade Circuito Motor tem a finalidade onde as crianças desfrutem e explorem um espaço preparado com matérias diversificado. Temos como proposta explorar e auxiliar o desenvolvimento motor da criança para que ela possa ter também o conhecimento corporal e o reconhecimento de suas ações e capacidades motoras.

**Descrição da Atividade:** Em um espaço preparado (Campo). Foi montado um pequeno circuito onde foram realizados vários movimentos corporais. Salto, Lateralidade, força e explosão. Foi utilizado para atividade cones, bolas, podendo também abrir variações para outros materiais.

**Resultados Obtidos:** Além de estarmos procurando explorar as capacidades motoras dos assistidos, podemos chegar à conclusão que a atividade tem com finalidade principal a interação de todos. Com a gravação podemos não apenas expandir o conteúdo aplicado para os assistidos do educandário mais sim para todos de suas famílias. Podendo criar uma interação familiar e trazendo uma diversão para todos.

**Circuito Motor Link:** <https://youtu.be/ybqSdig5wQo>



## **Educandário Nossa Senhora do Amparo**

Rodovia SP 95 Km 45 – Bairro do Martírio S/Nº CX. P.168

CEP: 13.900-000 - Amparo/São Paulo - CNPJ 43.467.224/0001-10

E-mail: [cedo.amparo@ig.com.br](mailto:cedo.amparo@ig.com.br) – [educandario.cedo@gmail.com](mailto:educandario.cedo@gmail.com)

Telefone: (19)3807-4129



**27/05/2020:**

### **Atividade: Decoração para o mês Junino.**

Atividades On-Line com nossos assistidos.

**Data: 27/05/202 Quarta - Feira**

**Objetivo da Atividade:** Deixar nosso espaço todo decorado, para as realizações das nossas atividades e mesmo com toda essa pandemia que estamos enfrentando estamos seguindo o calendário para as datas comemorativas e para que as crianças possam ver através de vídeos que estamos fazendo todo trabalho por eles. Através da atividade On-Line foi para interagirmos com as crianças e para que elas também interagissem com seus colegas através da atividade.

**Descrição da Atividade:** Foi elaborado um painel com o tema Arraia, utilizamos fogueira, bandeirinhas, balão, caipirinha e o caipira enfeitaram o corredor.

Elaboramos uma atividade as monitoras falavam uma letra do alfabeto e com a inicial as crianças tinham que encontrar algum objeto com a letra.

**Resultados Obtidos:** Foi uma atividade com resultados positivos, pois teve a participação de todos e eles se interagiram muito bem uns com os outros.

**On-Line com nossos assistidos Link:** <https://youtu.be/rC3IGxHvmQM>






## **Educandário Nossa Senhora do Amparo**

Rodovia SP 95 Km 45 – Bairro do Martírio S/Nº CX. P.168

CEP: 13.900-000 - Amparo/São Paulo - CNPJ 43.467.224/0001-10

E-mail: [cedo.amparo@ig.com.br](mailto:cedo.amparo@ig.com.br) – [educandario.cedo@gmail.com](mailto:educandario.cedo@gmail.com)

Telefone: (19)3807-4129



### **28/05/2020: Atividade: Experiência Científica.**

Data: 28/05/2020 Quinta - Feira

**Objetivo da Atividade:** Passar para as crianças que mesmo eles em casa podem elaborar uma experiência mesmo que seja simples e fácil para que eles possam executar, e para aguçar sua curiosidade.

**Descrição da Atividade:** Utilizei três copos plásticos e transparentes, tinta guache nas cores amarelo e vermelho, papel toalha e uma colher plástica para mexer, utilizei água para encher dois copos coloquei um do lado do outro e o copo do meio não utilizei a água depois dobrei o papel toalha para forma em M e coloquei cada ponta em um dos copos e a ponta do meio ficou ao centro do copo, assim vimos que a água vai subindo e caindo no copo do meio e a água vai caindo devagar até encher o copo e o legal da experiência e que as duas cores não se misturam.

**Resultados Obtidos:** Foi proporcionar uma atividade simples e científica para que nossos assistidos consigam fazer em casa, e através das redes sociais nós mandem o feedback.





## Educandário Nossa Senhora do Amparo

Rodovia SP 95 Km 45 – Bairro do Martírio S/Nº CX. P.168

CEP: 13.900-000 - Amparo/São Paulo - CNPJ 43.467.224/0001-10

E-mail: [cedo.amparo@ig.com.br](mailto:cedo.amparo@ig.com.br) – [educandario.cedo@gmail.com](mailto:educandario.cedo@gmail.com)


Telefone: (19)3807-4129

**Experiência**

**Científica**

**Link:**

<https://youtu.be/iE9ABjdGgrk>



**29/05/2020:**

**Atividade: Cotação de história**

**Data: 29/05/2020 – Sexta-feira**

**Objetivo da Atividade:** Através da cotação da história proporcionar situações para a descoberta e compreensão do mundo, oferecendo ao público uma consciência reflexiva, estimulando a imaginação e a criatividade, desenvolvendo emoções e sentimentos de forma prazerosa e significativa.

**Descrição da Atividade:** No período da manhã as monitoras prepararam uma história para ser contada, a monitora Rafaela Romero contou a história enquanto a monitora Rafaela Ramalho gravou. Antes de contar a história, as monitoras preparam o cenário e o roteiro. A história retrata de forma lúdica uma princesa que acabou confiando em uma pessoa desconhecida, essa pessoa desconhecida era uma senhora que oferecia brinquedos à princesa para atraí-la até a sua casa, mas durante a história aparece uma fada para proteger a princesa e ensiná-la a não confiar em pessoas desconhecidas.

**O objetivo da história:** foi mostrar às crianças os riscos que é se relacionar com estranhos, não importa quão gentil e amigável eles pareçam, porque infelizmente há



## **Educandário Nossa Senhora do Amparo**

Rodovia SP 95 Km 45 – Bairro do Martírio S/Nº CX. P.168

CEP: 13.900-000 - Amparo/São Paulo - CNPJ 43.467.224/0001-10

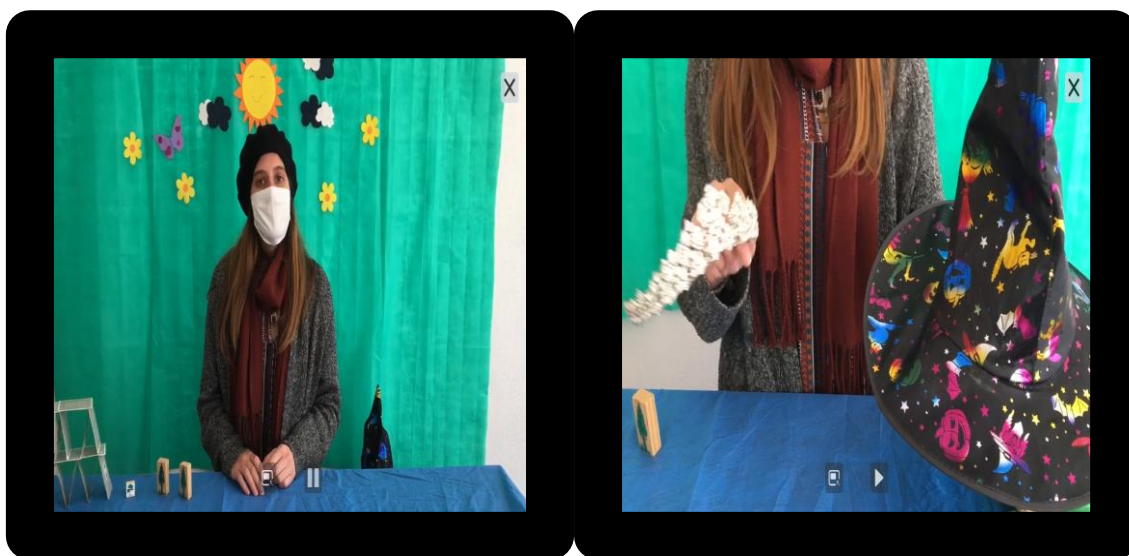
E-mail: [cedo.amparo@ig.com.br](mailto:cedo.amparo@ig.com.br) – [educandario.cedo@gmail.com](mailto:educandario.cedo@gmail.com)

Telefone: (19)3807-4129

peças que podem fazer mal. No período da tarde as monitoras continuaram a confeccionar enfeites para a decoração de festa junina e participaram de uma reunião com a Madre Superiora e toda a equipe.

**Resultados Obtidos:** Interação com os assistidos através de atividades lúdicas.

**Contação de história Link:** <https://youtu.be/2ZPbDNgtA4>



**Atividade: Desafios, manutenção do site.**

**Data:** 01/06/2020 – Segunda - Feira

**Período:** diurno - 08h00min às 16h00min

**Objetivo da Atividade:** No vídeo “Desafios”, testar o raciocínio lógico das crianças, ao mesmo tempo, mantendo-as entretidas, visando as crianças do módulo 2. manter a manutenção do site.

**Descrição da Atividade:** Vídeo gravado pelo celular, Filmora 9 (formatação do vídeo), manutenção do site.

**Resultados Obtidos:** Utilizando as redes sociais (facebook), conseguimos chamar a atenção de todos para como se comportar devido a pandemia, e dar entretenimento as crianças.

**Atividade: Cronograma / Bandeiras Juninas / Elaboração de Atividades**

**On-Line**

**Data:** 01,02/06/202 Segunda e Terça - Feira



## **Educandário Nossa Senhora do Amparo**

Rodovia SP 95 Km 45 – Bairro do Martírio S/Nº CX. P.168

CEP: 13.900-000 - Amparo/São Paulo - CNPJ 43.467.224/0001-10

E-mail: [cedo.amparo@ig.com.br](mailto:cedo.amparo@ig.com.br) – [educandario.cedo@gmail.com](mailto:educandario.cedo@gmail.com)

Telefone: (19)3807-4129

**Período:** 07:00 às 17:00

**Objetivo da Atividade:** Cronograma: deixar as atividades elaboradas para a volta dos nossos assistidos para que tudo esteja pronto.

Bandeiras Juninas: Para que possamos enfeitar a casa mesmo sem os nossos assistidos, iremos fazer gravação o mês de junho baseado a Festa Junina.

Atividades On-Line: Para que possamos deixar tudo pronto às atividades que iremos realizar com nossos assistidos no dia seguinte.

**Descrição da Atividade:** Cronograma através de pesquisas elaborou as atividades.

Bandeira utilizou papel de seda, tesoura, cola e barbante para a confecção. atividades on-line as monitoras Rafaela Ramalho e Rafaela Romero elaboraram uma atividade em conjunto para ser realizada com nossos assistidos.

**Resultados Obtidos:** Mesmo longe possamos interagir através das atividades lúdicas através das Redes Sociais.

### **Atividade: Circuito Dinâmico**

**Data:** 02/06/2020 – Terça - Feira

**Período:** Tarde - 13h00min às 17h00min

**Objetivo da Atividade:** Nesta atividade ressaltamos mais uma vez a importância de retratar os movimentos corporais. E assim utilizamos vários em exercícios em uma só atividade específica.

**Descrição da Atividade:** Utilizando cones, bolas, discos, e caixa de papelão foi desenvolvido um circuito montado no campo com a intenção de trabalharmos vários estímulos como a coordenação, força, corrida a atenção em uma só atividade, além de podermos trabalhar o cognitivo da criança para chegar ao objetivo.

**Resultados Obtidos:** De acordo com o que estamos vivendo em nosso presente tive a oportunidade de interagir esta atividade juntamente com os monitores André, Rafaela Ramalho e Rafaela Romero.



## **Educandário Nossa Senhora do Amparo**

Rodovia SP 95 Km 45 – Bairro do Martírio S/Nº CX. P.168

CEP: 13.900-000 - Amparo/São Paulo - CNPJ 43.467.224/0001-10

E-mail: [cedo.amparo@ig.com.br](mailto:cedo.amparo@ig.com.br) – [educandario.cedo@gmail.com](mailto:educandario.cedo@gmail.com)

Telefone: (19)3807-4129

Com a intenção de chegar aos nossos assistidos e mostra a importância de o saber brincar e como brincar utilizando pequenos espaços afinal podemos ressaltar que não é fácil viver em uma quarentena ainda mais para nossas crianças.

Então intuito é mostrar que sim podemos vencer, sim podemos nos divertir com cautela e segurança e sim logo estaremos juntos novamente.

### **Atividade: Atividade On-Line / Colocação das Bandeirinhas nos Corredores.**

**Data:** 03/06/20 Quarta- Feira

**Período:** 07:00 às 17:00

**Objetivo da Atividade:** Interagir com nossos assistidos através da Rede Social, foi executado uma atividade lúdica para que todos tenham acesso.

Enfeitamos os corredores com as bandeirinhas que foram elaboradas para a decoração da Instituição.

**Descrição da Atividade:** Elaboramos uma atividade com diversos objetos nas quais as crianças usassem um papel e caneta para marcar o nome desse objeto e quando as monitoras mostrassem o objeto cada criança mostrava a folha com o nome e marcaria um ponto assim sucessivamente.

Penduramos as bandeirinhas nos corredores para ser comemorado o Mês Junino.

**Resultados Obtidos:** Compartilhar e interagir as atividades elaboradas com nossos assistidos e perceber que os resultados sempre positivos. Mesmo sem os nossos assistidos continuamos com as datas comemorativas como o mês Junino.



## **Educandário Nossa Senhora do Amparo**

Rodovia SP 95 Km 45 – Bairro do Martírio S/Nº CX. P.168

CEP: 13.900-000 - Amparo/São Paulo - CNPJ 43.467.224/0001-10

E-mail: [cedo.amparo@ig.com.br](mailto:cedo.amparo@ig.com.br) – [educandario.cedo@gmail.com](mailto:educandario.cedo@gmail.com)

Telefone: (19)3807-4129



**Atividade: Contação de Histórias Violência Não! A toupeira e os saguis/**  
**Orientações sobre o combate sobre a agressão infantil com lâminas do Claves**

**Data:**04/06/20 Quinta- Feira

**Período:** 07:00 às 17:00

**Objetivo da Atividade:** Cronograma: Continuidade das elaborações para as atividades das oficinas.

História violência não! A toupeira e os saguis: Foi passar para nossos assistidos que a violência, a briga não é a melhor solução do problema além de machucar ofender a melhor solução é sempre a conversa o diálogo assim vivemos melhores e tranquilos.

Orientação sobre o Combate agressão infantil: Passar para as crianças e adultos que a melhor forma sempre é o diálogo, que existem as agressões verbais, as palmadas, os palavrões devemos evitar tudo isso, pois pode trazer consequências ruins no futuro das nossas crianças e adolescente.





## **Educandário Nossa Senhora do Amparo**

Rodovia SP 95 Km 45 – Bairro do Martírio S/Nº CX. P.168

CEP: 13.900-000 - Amparo/São Paulo - CNPJ 43.467.224/0001-10

E-mail: [cedo.amparo@ig.com.br](mailto:cedo.amparo@ig.com.br) – [educandario.cedo@gmail.com](mailto:educandario.cedo@gmail.com)

Telefone: (19)3807-4129

**Descrição da Atividade:** Cronogramas deem a continuidade para elaboração das oficinas, a Monitora Rafaela Ramalho fez a cotação de história explicando que a violência não é a melhor solução.

A Monitora Rafaela Romero deu as orientações com o material do claves usando as lâminas para as crianças , adolescente e adultos.

**Resultados Obtidos:** Foi passar informações sobre o Combate e Agressão Infantil através de Histórias e Orientações para nossos assistidos e seus responsáveis através das Redes Sociais.



### **Atividade: Dia Mundial do Meio Ambiente Coleta Seletiva**

**Data:** 05/06/20 Sexta- Feira

**Período:** 07:00 às 17:00

**Objetivo da Atividade:** Conscientizar a respeito da importância de preservar os recursos naturais.

O Dia Mundial do Meio Ambiente é comemorado 5 de junho e tem por finalidade criar uma postura crítica e ativa em relação aos problemas ambientais existentes no planeta.

**Descrição da Atividade:** As monitoras Rafaela Ramalho e Rafaela Romero gravaram um vídeo sobre a importância da coleta seletiva foi explicado à cor que cada





## **Educandário Nossa Senhora do Amparo**

Rodovia SP 95 Km 45 – Bairro do Martírio S/Nº CX. P.168

CEP: 13.900-000 - Amparo/São Paulo - CNPJ 43.467.224/0001-10

E-mail: [cedo.amparo@ig.com.br](mailto:cedo.amparo@ig.com.br) – [educandario.cedo@gmail.com](mailto:educandario.cedo@gmail.com)

Telefone: (19)3807-4129

coletor representa e a importância da separação dos lixos e se cada um fizer a sua parte colaboramos com o nosso meio ambiente.

**Resultados Obtidos:** Conscientizar tantos nossos assistidos e responsáveis à importância de cuidar bem do nosso meio ambiente, e o porquê da separação dos lixos dos recicláveis.

### **Elaboração da atividade do Dia 12 junho Dia Mundial Combate ao Trabalho**

**Data:** 08/06/20 Segunda- Feira

**Período:** 07:00 às 17:00

**Objetivo da Atividade:** Cronograma deixar as atividades prontas para quando nossos assistidos retornarem.

Elaboração da Atividade: As monitoras tiveram algumas ideias de atividades lúdicas para dia do combate ao trabalho infantil, e através das ideias começamos a elaborar as atividades.

**Descrição da Atividade:** Foi dada a continuidade do cronograma através de pesquisas, e a elaboração para atividade que será realizada na sexta feira começamos a separar os materiais.

**Resultados Obtidos:** Deixar tudo pronto e organizado para quando nossos assistidos retornarem, e através do vídeo deixar uma reflexão e não deixar passar essas datas importantes que às vezes muitas pessoas nem tem a ciência da existência.

### **Atividade: O uso do Meet (vídeo Chamadas), manutenção de redes.**

**Data:** 08/06/2020 – Segunda - Feira

**Período:** Tarde - 0h00min às 16h00min

**Objetivo da Atividade:** Através do vídeo “O uso do Meet”, trazer a prática do uso do aplicativo para ajudar nesse novo desafio Manter a manutenção da internet, modulo 3.

**Descrição da Atividade:** Vídeo gravado pelo celular, Filmora 9 (formatação do vídeo), reinstalar novos roteadores e switch.



## **Educandário Nossa Senhora do Amparo**

Rodovia SP 95 Km 45 – Bairro do Martírio S/Nº CX. P.168

CEP: 13.900-000 - Amparo/São Paulo - CNPJ 43.467.224/0001-10

E-mail: [cedo.amparo@ig.com.br](mailto:cedo.amparo@ig.com.br) – [educandario.cedo@gmail.com](mailto:educandario.cedo@gmail.com)

Telefone: (19)3807-4129

**Resultados Obtidos:** Utilizando as redes sociais (facebook), conseguimos chamar a atenção de todos para como se comportar nas redes sociais.

### **Atividade: Salto com cabo de vassoura**

**Data:** 09/06/2020 – Terça - Feira

**Período:** Tarde - 13h00min às 17h00min

**Objetivo da Atividade:** A atividade tem como objetivo o movimento do corpo utilizando-se o salto, uma atividade bem dinâmica e desafiadora para todos os assistidos.

**Descrição da Atividade:** Utilizando apenas cabos de vassoura e um espaço amplo onde podemos estar aplicando está dinâmica colocaremos os cabos de vassoura no chão começando com uma distância mínima entre os dois.

A criança tem como regra salta sobre os cabos assim sucessivamente. A cada rodada a distância entre ambos os cabos é aumentada para assim desafiarmos ainda mais a atividade.

**Resultados Obtidos:** Além de estarmos trabalhando a questão corporal dos assistidos, está atividade desafia você ultrapassar os seus limites sempre buscando algo a mais, além da diversão garantida entre ambos os participantes.

### **Atividade: Vídeo sobre 12 de junho Dia Mundial de Combate ao Trabalho**

#### **Infantil.**

**Data:** 09/06/20 Terça- Feira

**Período:** 07:00 às 17:00

**Objetivo da Atividade:** O principal objetivo é alertar a comunidade em geral, sobre a realidade do trabalho infantil, que muitos não veem, mas infelizmente ele existe.

**Descrição da Atividade:** Através de mensagens sobre o trabalho infantil, gravamos um vídeo com as Monitoras Rafaela Ramalho, Rafaela Romero, com o Monitor Matheus, Psicóloga Graziela, Assistente Social Carolina, Jaqueline, Alzenite e



## **Educandário Nossa Senhora do Amparo**

Rodovia SP 95 Km 45 – Bairro do Martírio S/Nº CX. P.168

CEP: 13.900-000 - Amparo/São Paulo - CNPJ 43.467.224/0001-10

E-mail: [cedo.amparo@ig.com.br](mailto:cedo.amparo@ig.com.br) – [educandario.cedo@gmail.com](mailto:educandario.cedo@gmail.com)

Telefone: (19)3807-4129

Mariana cada um com uma mensagem utilizamos vários espaços da Entidade, e diversos materiais para a realização do vídeo.

**Resultados Obtidos:** Conscientizar todos por ser uma data muito importante, através desse vídeo as pessoas reflita que lugar de criança é Brincar, Estudar Viver, trabalhar só quando crescer!

### **Atividade: Salada de Fruta (Atividade On-Line com nossos Assistidos)**

**Data:** 10/06/20 Quarta- Feira

**Período:** 07:00 às 17:00

**Objetivo da Atividade:** Possibilitar a sistematização do alfabeto favorecendo a expressão e comunicação de sentimentos, emoções, ideias e as relações que estabelecem com os objetivos afetivos e de conhecimento interagindo e mediando com a cultura e os conhecimentos constituídos.

**Descrição da Atividade:** Em contato com as crianças através do programa Meet fizemos nossas atividades, utilizamos um alfabeto de EVA, cada letra do alfabeto que iríamos mostrando. As crianças tinham que falar um nome de uma fruta que se inicia com a letra, a atividade foi realizada com as Monitoras Rafaela Ramalho e Rafaela Romero.

**Resultados Obtidos:** Foi proporcionar mais um encontro com as crianças através da rede social, interagir com elas e elas interagir com seus colegas de sala e poder conversar todos juntos, foi muito gratificante para as Monitoras a realização de mais uma atividade.

### **Atividade: Confraternização Junina, Aniversariantes do Mês.**

**Data:** 12/06/20 Sexta- Feira

**Período:** 07:00 às 17:00

**Atividade:** Elaborar uma confraternização com os funcionários, junto com os aniversariantes do mês para não deixar de comemorar o mês junino com as comidas e as brincadeiras típicas.



## **Educandário Nossa Senhora do Amparo**

Rodovia SP 95 Km 45 – Bairro do Martírio S/Nº CX. P.168

CEP: 13.900-000 - Amparo/São Paulo - CNPJ 43.467.224/0001-10

E-mail: [cedo.amparo@ig.com.br](mailto:cedo.amparo@ig.com.br) – [educandario.cedo@gmail.com](mailto:educandario.cedo@gmail.com)

Telefone: (19)3807-4129

**Descrição da Atividade:** Foi feito em um espaço aberto, na parte da manhã foi realizado os enfeites com as Monitoras Rafaela Ramalho, Rafaela Romero, Jaqueline, Célia junto com a irmã Sônia utilizamos as bandeiras, com bonecos juninos, usamos flores de papel crepom, foi feito um arco de bambu para decoração da mesa, com painel junino e os aniversariantes do mês.

**Resultados Obtidos:** Foi comemorar os aniversariantes do mês junto com a confraternização junina.

### **Atividade: Tirando o Fundo da imagem usando o Paint, Confecção Vídeos**

#### **Homenagem as irmãs.**

**Data:** 15/06/2020 – Segunda - Feira

**Período:** Tarde - 8h00min às 16h00min

**Objetivo da Atividade:** Através do vídeo “Tirando o Fundo da imagem usando o Paint”, treinar alunos do modulo 3 ao uso do aplicativo Paint(Windows), e na confecção do Vídeo de homenagem 29/06, usando as ferramentas do Power Point.

**Descrição da Atividade:** Vídeo gravado pelo celular, Filmora 9 (formatação do vídeo), Power Point.

**Resultados Obtidos:** Utilizando as redes sociais (facebook), conseguir demonstrar fatos históricos dos computadores.

### **Atividade: Animais e Formas, Confecção Vídeos Homenagem as irmãs**

**Data:** 22/06/2020 – Segunda - Feira

**Período:** Tarde - 8h00min às 16h00min

**Objetivo da Atividade:** Através do vídeo “Animais e formas”, Treinar os alunos do módulo 1 sobre organização

de formas e nome de animais, através de atividades cognitivas.

Descrição da Atividade: Vídeo gravado pelo celular, Filmora 9 (formatação do vídeo), Power Point.

**Resultados Obtidos:** Utilizando as redes sociais (facebook), conseguir demonstrar fatos históricos dos computadores.

### **Atividade: Balão Maluco**



## **Educandário Nossa Senhora do Amparo**

Rodovia SP 95 Km 45 – Bairro do Martírio S/Nº CX. P.168

CEP: 13.900-000 - Amparo/São Paulo - CNPJ 43.467.224/0001-10

E-mail: [cedo.amparo@ig.com.br](mailto:cedo.amparo@ig.com.br) – [educandario.cedo@gmail.com](mailto:educandario.cedo@gmail.com)

Telefone: (19)3807-4129

**Data:** 22/06/2020 – Terça - Feira

**Período:** Tarde - 13h00min às 17h00min

**Objetivo da Atividade:** O objetivo geral da atividade é realizarmos a interação familiar dos assistidos com todos de casa em um espaço adaptado.

**Descrição da Atividade:** Seguindo o passo a passo do vídeo utilizamos vários materiais como, barbante, tesoura, balão canudinhos e cadeiras, onde foi montado um a mini pista para realização de corridas com balões, onde na brincadeira o perdedor paga uma simples prenda para assim a atividade ser realizar novamente.

**Resultados Obtidos:** Sabendo que muitas das vezes muitos assistidos não têm um espaço adequado dentro de casa para realizarmos atividade, adaptamos esta atividade para que todo possa participar em um simples espaço onde o intuito e o foco é a preservação e a interação da família.

### **Atividade: Cronograma**

**Data:** 16/06/20 Terça- Feira

**Período:** 07:00 às 17:00

**Objetivo da Atividade:** Elaborar as atividades através de pesquisas, deixar as atividades para o ano todo e a preparação para a volta dos nossos assistidos.

**Descrição da Atividade:** Através do Google, Youtube estamos pesquisando a elaboração das atividades.

**Resultados Obtidos:** Estamos preparando com muito carinho para que nossos assistidos sintam – se especiais, e que possamos juntos compartilhar as atividades.

### **Atividade: Trabalho sobre a cultura Junina ON LINE**

**Data:** 17/06/20 Quarta- Feira

**Período:** 07:00 às 17:00

**Objetivo da Atividade:** Como estamos no mês de junho trabalhamos sobre a cultura junina, é enriquecer o conhecimento da turma quanto aos costumes das festas **juninas**, isso se dará através de atividades lúdicas e prazerosas, contribuindo para a socialização das crianças.





## **Educandário Nossa Senhora do Amparo**

Rodovia SP 95 Km 45 – Bairro do Martírio S/Nº CX. P.168

CEP: 13.900-000 - Amparo/São Paulo - CNPJ 43.467.224/0001-10

E-mail: [cedo.amparo@ig.com.br](mailto:cedo.amparo@ig.com.br) – [educandario.cedo@gmail.com](mailto:educandario.cedo@gmail.com)

Telefone: (19)3807-4129

**Descrição da Atividade:** Através da atividade on-line pelo programa MEET, elaboramos as seguintes atividades: o que é o que é? E músicas juninas quando a música para as crianças completava a letra.

**Resultados Obtidos:** Foi uma atividade que as Monitoras interagiram com as crianças, e ao mesmo tempo divertidas, e ver realmente que cada atividade elaborada está tendo resultados positivos.

### **Atividade: Teatro de Fantoques de EVA Juninos**

**Data:** 18/06/20 Quinta- Feira

**Período:** 07:00 às 17:00

**Objetivo da Atividade:** Resgatando, cada vez mais, os contos de fadas como temas educativos, incentivando a criatividade e a imaginação da criança.

**Descrição da Atividade:** Elaboramos um painel com decoração junina, bonecos de Eva e palito de sorvete através disso foram contados uma pequena história falando sobre as comidas típicas e as brincadeiras juninas e mostrar um pouco sobre a cultura junina.

**Resultados Obtidos:** Foi passar a cultura junina através de uma brincadeira lúdica, e os resultados foram muito positivos.

### **Atividade: Tik-Tak**

**Data:** 23/06/2020 – Terça - Feira

**Período:** Tarde - 13h00min às 17h00min

**Objetivo da Atividade:** O objetivo geral da atividade é trabalharmos o sentido cognitivo onde também trabalharemos os movimentos corporais nesta atividade.

**Descrição da Atividade:** É montado um mini circuito em formato de um relógio, onde estaremos utilizando cabo de vassoura, tampinha de garrafa e cones onde estaremos colocando como objetivo com que o assistido ou quem esteja realizando está atividade conduza a tampinha com apenas o cabo de vassoura completando as horas ou o que seria ultrapassando os cones que significa o relógio.

**Resultados Obtidos:** De acordo com a atividade estamos elaborando formas com que facilitamos as atividades para os assistidos onde eles podem de maneira tal



## **Educandário Nossa Senhora do Amparo**

Rodovia SP 95 Km 45 – Bairro do Martírio S/Nº CX. P.168

CEP: 13.900-000 - Amparo/São Paulo - CNPJ 43.467.224/0001-10

E-mail: [cedo.amparo@ig.com.br](mailto:cedo.amparo@ig.com.br) – [educandario.cedo@gmail.com](mailto:educandario.cedo@gmail.com)

Telefone: (19)3807-4129

usufruir de um simples espaço com pouco material, fazendo com que ela mantem o processo de quarentena seguro e se divertindo com qualidade.

### **Atividade: Cronograma e Tele trabalho**

**Data:** 24/06/2020 – Quarta-feira

**Período:** 07 horas às 17 horas

**Objetivo da Atividade:** Através do cronograma desenvolver atividades que serão abordadas futuramente em oficinas e por recurso do tele trabalho manter o contato com nossos assistidos para manter o vínculo estabelecido.

**Descrição da Atividade:** No período da manhã as monitoras desenvolveram o cronograma de atividades, articulando aos objetivos e metas a serem alcançadas. Já no período da tarde foi realizado o tele trabalho com os nossos assistidos, com o objetivo de manter o contato com eles, garantindo o vínculo e a aproximação entre as monitoras e as crianças.

**Resultados Obtidos:** Os resultados obtidos através do tele trabalho foram: aproximação com os nossos assistidos, garantindo a comunicação e o vínculo. Mediante ao tele trabalho notamos que as crianças Isabella, Kleyce e Kelcy demonstraram-se ansiosas e agitadas, já as crianças Sofia e Lorena demonstraram pouca interação e participação durante a conversa.

A criança Samuel demonstrou-se participativo, interagindo com as monitoras a todo o momento. Dos 14 assistidos que havíamos marcado tele trabalho só conseguimos contato com as crianças citadas acima.

### **Atividade: Confecção de origami e tele trabalho**

**Data:** 25/06/2020 – Quinta-feira

**Período:** 07 horas às 17 horas

**Objetivo da Atividade:** Através do vídeo educativo promover aos assistidos desenvolvimento da coordenação motora fina, ativação da memória e incentivo à imaginação.

**Descrição da Atividade:** Foi gravado um vídeo educativo onde a monitora Rafaela Romero confecciona um origami de coração com o objetivo de incentivar as crianças em casa a desenvolver a dobradura, estimulando a participação e interação. No



## **Educandário Nossa Senhora do Amparo**

Rodovia SP 95 Km 45 – Bairro do Martírio S/Nº CX. P.168

CEP: 13.900-000 - Amparo/São Paulo - CNPJ 43.467.224/0001-10

E-mail: [cedo.amparo@ig.com.br](mailto:cedo.amparo@ig.com.br) – [educandario.cedo@gmail.com](mailto:educandario.cedo@gmail.com)

Telefone: (19)3807-4129

período da tarde as monitoras realizaram chamadas de vídeo com alguns dos assistidos para saber como eles estão.

**Resultados Obtidos:** Interação com os assistidos a partir do vídeo educativo e das chamadas de vídeo.

Por meio da comunicação com as crianças notamos que o Breno, a Vitoria Gabriela, o Renato, a Laís, a Ana Lívia, o Matheus, a Vitória, o Vitor e o Yago demonstraram-se comunicativos e participativos, já a Larissa demonstrou timidez, mas conseguimos interagir com ela.

Notamos que todas as crianças que mantemos contato estão bem e algumas delas disseram estar acompanhando os vídeos educativos que são postados diariamente.

### **Atividade: Homenagem do Educandário para as nossas Crianças (Vídeo)**

**Data:** 26/06/20 Sexta- Feira

**Período:** 07:00 às 17:00

**Objetivo da Atividade:** Para que nossos assistidos matem um pouco da saudade do Educandário de cada cantinho, de cada sala, do parque, do campo de futebol e de cada funcionário foi fazer uma pequena homenagem e passar a eles que estamos aqui por eles, e dizer o quanto faz falta e a importância que eles representam para nós.

**Descrição da Atividade:** As monitoras Rafaela Ramalho e Rafaela Romero fotografaram cada cantinho do Educandário e gravou cada funcionário exercendo seu

trabalho e as Irmãs Sônia e Norma mandando um pequeno e carinhoso recado para os nossos assistidos.

**Resultados Obtidos:** Foi preparado com muito carinho e esperamos ter um feedback positivo dos nossos assistidos.

### **Atividade: Cronograma / Comemoração 105 anos das Irmãs Orionitas.**

**Data:** 29/06/20 Segunda- Feira

**Período:** 07:00 às 17:00



## **Educandário Nossa Senhora do Amparo**

Rodovia SP 95 Km 45 – Bairro do Martírio S/Nº CX. P.168

CEP: 13.900-000 - Amparo/São Paulo - CNPJ 43.467.224/0001-10

E-mail: [cedo.amparo@ig.com.br](mailto:cedo.amparo@ig.com.br) – [educandario.cedo@gmail.com](mailto:educandario.cedo@gmail.com)

Telefone: (19)3807-4129

**Objetivo da Atividade:** Cronograma: Organizar as atividades que serão executadas ao retorno das crianças. Comemoração 105 das Irmãs: Foi feita uma linda homenagem, com todos os funcionários juntamente com o Padre Carlos.

**Descrição da Atividade:** Estamos desenvolvendo o cronograma de atividades para quando as crianças retornarem, e desenvolvendo as atividades que são executadas durante a semana para a gravação.

Comemoração 105 anos das Irmãs: foi celebrada uma missa com Padre Carlos na capela com todos os funcionários, e logo depois foi feita uma homenagem através de vídeos com recordações ao longo da vida das irmãs juntamente com as crianças e funcionários, depois cada funcionário deixou seu recado Parabenizando elas e algumas crianças mandaram um vídeo deixando seu recado para as irmãs.

**Resultados Obtidos:** Facilitar e desenvolver o projeto a ser executado.

Foi prestar uma homenagem para as três irmãs parabenizando pelos 105 anos dessa caminhada com muita fé e dedicação.

**Atividade: Aprendendo a se prevenir contra a dengue, Zica e Chikungunya jogando, Vídeos**

**Homenagem as irmãs.**

**Data: 29/06/2020 – Segunda - Feira**

**Período: Tarde - 8h00min às 16h00min**

**Objetivo da Atividade:** Através do vídeo “Aprendendo a se prevenir contra a dengue, Zica e Chikungunya jogando”, treinar os alunos do módulo 2 a aprender a se prevenir contra dengue, Zica e Chikungunya usando o jogo online.

**Descrição da Atividade:** Vídeo gravado pelo celular, Filmora 9 (formatação do vídeo), Power Point.

**Resultados Obtidos:** Utilizando as redes sociais (facebook), conseguir demonstrar fatos históricos dos computadores.

**Atividade: Cronograma / Reunião Pedagógica.**

**Data: 30/06/20 Terça- Feira**



## **Educandário Nossa Senhora do Amparo**

Rodovia SP 95 Km 45 – Bairro do Martírio S/Nº CX. P.168

CEP: 13.900-000 - Amparo/São Paulo - CNPJ 43.467.224/0001-10

E-mail: [cedo.amparo@ig.com.br](mailto:cedo.amparo@ig.com.br) – [educandario.cedo@gmail.com](mailto:educandario.cedo@gmail.com)

Telefone: (19)3807-4129

**Período: 07:00 às 17:00**

**Objetivo da Atividade:** Cronograma: Organizar as atividades que serão executadas ao retorno das crianças. Reunião Pedagógica foi realizada no período da tarde com as Monitoras (o) Rafaela Ramalho, Rafaela Romero, André, Mateus, irmã Sônia estava presente juntamente com a Psicóloga Graziela, Assistente Social Carolina.

**Descrição da Atividade:** Estamos desenvolvendo o cronograma de atividades para quando as crianças retornarem, e desenvolvendo as atividades que são executadas durante a semana para a gravação. A reunião teve como pauta novo cronograma de atividades para o 2 semestre, contratação de mais 2 Monitoras, e capacitação que será realizada com as monitoras 2 vezes por semana, a respeito das Lives que será realizada para a arrecadação de alimentos que será revertida para os nossos assistidos.

**Resultados Obtidos:** Facilitar e desenvolver o projeto a ser executado.

Esclarecimento de dúvidas.

**Atividade: Se Divertindo Com Basquetebol**

**Data:** 30/06/2020 – Terça - Feira

**Período:** Tarde - 13h00min às 17h00min

**Objetivo da Atividade:** De acordo com a atividade o nosso objetivo é transmitir aos assistidos uma simples atividade sobre o Basquetebol.

**Descrição da Atividade:** Em um espaço demarcado utilizaremos cones, cesto e uma bola também podendo utilizar, garrafa pet, balde e uma simples bola marcaremos em uma linha reta e uma distância do cone para o cesto onde o intuito principal é trabalhar um movimento coordenativo no cone podendo ser variado de várias formas e depois de certo momento se deslocar até a bola e realizar o arremesso até o cesto demarcado.

**Resultados Obtidos:** Em cima desta atividade podemos concluir que além de estarmos trabalhando um esporte muito conhecido mundialmente nossos assistidos podem ter a vivência de um simples exercício onde abrange vários aspectos do movimento do corpo além de estarmos trabalhando a diversão e a prática esportiva em um só momento.

**Atividade: Cronograma e Tele atividade educativa**





## **Educandário Nossa Senhora do Amparo**

Rodovia SP 95 Km 45 – Bairro do Martírio S/Nº CX. P.168

CEP: 13.900-000 - Amparo/São Paulo - CNPJ 43.467.224/0001-10

E-mail: [cedo.amparo@ig.com.br](mailto:cedo.amparo@ig.com.br) – [educandario.cedo@gmail.com](mailto:educandario.cedo@gmail.com)


Telefone: (19)3807-4129

**Data:** 01/07/2020 – Quarta-feira **Período:** 07 horas às 17 horas

**Objetivo da Atividade:** Desenvolver um plano para o cronograma, identificando atividades que se encaixem nas oficinas. Já o tele trabalho tem como objetivo verificar a situação atual dos nossos assistidos, bem como sua participação e engajamento nas atividades, estimulando suas funções cognitivas e emocionais.

**Descrição da Atividade:** No período da manhã as monitoras deram continuidade a construção e evolução do cronograma de atividades semestrais. Já no período da tarde elas organizaram a atividade educativa e aplicaram on-line através do aplicativo Meet. No total participaram da atividade 7 crianças, o tema foi “mímica” e a proposta foi desenvolver a interação entre todos, além disso através dessa atividade as crianças se comunicaram, trabalharam as funções motoras e a memória. Cada criança executou uma mímica enquanto as outras tentavam descobrir.

**Resultados Obtidos:** Como resultados obtidos observaram interação entre as crianças, desenvolvimento de suas funções motoras e cognitivas através do lúdico. Em relação ao desenvolvimento de cada criança durante a atividade notamos que o Samuel, a Isabella, a Laura, a Kleice e a Kelcy demonstram-se comunicativos durante a mesma. Já o Matheus e a Ana Lívia participaram pouco, demonstrando timidez. Houve um momento em que as monitoras tiveram que parar por conta da agitação da Kleice e da Kelcy, porém essa atitude não interferiu no dinamismo da atividade.





## **Educandário Nossa Senhora do Amparo**

Rodovia SP 95 Km 45 – Bairro do Martírio S/Nº CX. P.168

CEP: 13.900-000 - Amparo/São Paulo - CNPJ 43.467.224/0001-10

E-mail: [cedo.amparo@ig.com.br](mailto:cedo.amparo@ig.com.br) – [educandario.cedo@gmail.com](mailto:educandario.cedo@gmail.com)

Telefone: (19)3807-4129

### **Atividade: Cotação de História As máscaras dos Sentimentos**

**Data:** 02/07/20 Quinta- Feira **Período:** 07:00 às 17:00

**Objetivo da Atividade:** Passar as orientações sobre o covid - 19 através de uma forma lúdica, e também demonstrar através da história a expressão do sentimento.

**Descrição da Atividade:** As monitoras Rafaela Ramalho e Rafaela Romero adaptaram uma história sobre as máscaras dos sentimentos utilizamos duas bonecas que foi utilizado para uma conversa entre mãe e filha sobre o corona, como devemos fazer para se prevenir e o porquê do uso das máscaras, e através das cores a menina expressava seu sentimento.

**Resultados Obtidos:** Passar orientações através de contação de histórias para nossos assistidos.



### **Atividade: Vídeo interativo**

**Data:** 03/07/2020 – Sexta-feira **Período:** 07 horas às 17 horas

**Objetivo da Atividade:** Utilizar vídeos como recurso pedagógico, para complementar a interação com nossos assistidos, a fim de manter o vínculo, a socialização e aproximação entre crianças e instituição.

**Descrição da Atividade:** No período da manhã as monitoras selecionaram os recursos (fotos, músicas) que seriam utilizados na montagem do vídeo. No período da tarde executaram a montagem do vídeo, que teve como objetivo principal a interação com seus assistidos. A construção do vídeo baseou-se em fotos das crianças em seu dia a dia no Educandário, o vídeo compõe fotos de oficinas, festas e momentos em que as



## **Educandário Nossa Senhora do Amparo**

Rodovia SP 95 Km 45 – Bairro do Martírio S/Nº CX. P.168

CEP: 13.900-000 - Amparo/São Paulo - CNPJ 43.467.224/0001-10

E-mail: [cedo.amparo@ig.com.br](mailto:cedo.amparo@ig.com.br) – [educandario.cedo@gmail.com](mailto:educandario.cedo@gmail.com)

Telefone: (19)3807-4129

crianças vivenciaram na instituição. A ideia central do vídeo foi apresentar as crianças lembranças significativa, para que elas pudessem lembrar-se de momentos importantes, remetendo a elas sentimentos positivos.

**Resultados Obtidos:** Retorno dos nossos assistidos e seus familiares com mensagens conciliares a que o vídeo apresentou. Em suas mensagens relataram palavras como: saudade, gratidão, lembranças.

### **Atividade: Cronograma de atividades e dinâmica grupal**

**Data:** 06/07/2020 – Segunda-feira

**Período:** 07 horas às 17 horas

**Objetivo da Atividade:** Manter o acompanhamento das atividades e suas ações, selecionar os materiais necessários para cada oficina, pontuar os objetivos desejados para cada atividade.

**Descrição da Atividade:** No período da manhã as monitoras executaram o planejamento de atividades. No período da tarde houve um encontro entre os Monitores (Rafaela Romero, Rafaela Ramalho, Camila, André e Matheus) junto com a Assistente Social Carol e a psicóloga Graziela para que em equipe pudessem discutir aspectos relacionados ao cronograma atual e suas futuras mudanças, discutindo sobre novos temas que serão implantados e novas maneiras de executar as atividades desenvolvidas à distância. A psicóloga desenvolveu quatro dinâmicas com o grupo, com o objetivo de trabalhar atitudes como empatia, desenvolver a aproximação do grupo e a autoanálise.

**Resultados Obtidos:** Comunicação entre a equipe e esclarecimento de dúvidas.



## **Educandário Nossa Senhora do Amparo**

Rodovia SP 95 Km 45 – Bairro do Martírio S/Nº CX. P.168

CEP: 13.900-000 - Amparo/São Paulo - CNPJ 43.467.224/0001-10

E-mail: [cedo.amparo@ig.com.br](mailto:cedo.amparo@ig.com.br) – [educandario.cedo@gmail.com](mailto:educandario.cedo@gmail.com)

Telefone: (19)3807-4129



### **Atividade: Vídeo “Sílabas e Figuras”. André**

**Data:** 06/07/2020 – Segunda – Feira **Período:** diurno - 08h00min às 16h00min

**Objetivo da Atividade:** No vídeo “Silabas e Figuras”, treinar os alunos a separação de sílabas, através de jogos online, visando as crianças do módulo 2. Manter a manutenção do site.

**Descrição da Atividade:** Vídeo gravado pelo celular, Filmora 9 (formatação do vídeo), manutenção do site.

**Resultados Obtidos:** Utilizando as redes sociais (facebook), conseguimos chamar a atenção de todos para como se comportar devido a pandemia, e dar entretenimento as crianças.

Link: <https://www.youtube.com/watch?v=zttlO1o6pJo&t=22s>

### **Atividade: Cronograma / Elaboração de Atividades On Line / Análise Swot**

**Data:** 07/07/20 Terça- Feira **Período:** 07:00 às 17:00

**Objetivo da Atividade:** Organizar as atividades que serão executadas ao retorno das crianças, elaboração da atividade online que será executada no dia seguinte.

No período da tarde tivemos com a Assistente Social Carolina, ela nos passou sobre o projeto que vamos elaborar com a equipe para o 2º semestre, foi realizado primeiramente a análise swot que cada monitor fez a sua análise, Força, Oportunidade,





## **Educandário Nossa Senhora do Amparo**

Rodovia SP 95 Km 45 – Bairro do Martírio S/Nº CX. P.168

CEP: 13.900-000 - Amparo/São Paulo - CNPJ 43.467.224/0001-10

E-mail: [cedo.amparo@ig.com.br](mailto:cedo.amparo@ig.com.br) – [educandario.cedo@gmail.com](mailto:educandario.cedo@gmail.com)

Telefone: (19)3807-4129

Ameaças e suas Fraquezas foi feito essa análise para sentir as facilidades e dificuldade de cada monitor para elaborar o cronograma online.

**Descrição da Atividade:** Estamos desenvolvendo o cronograma de atividades para quando as crianças retornarem, e desenvolvendo as atividades online que serão executadas no dia seguinte. Tivemos uma explicação o que significa Análise Swot, cada monitor pensando na sua temática colocou três características, pensando em suas forças, oportunidades, ameaças e fraquezas ao montar o novo cronograma.

**Resultados Obtidos:** Facilitar e desenvolver o projeto a ser executado, e elaborar as atividades online com antecedência para facilitar o dia da execução.

Foi buscar mais conhecimento, entender a dificuldade de cada um dos monitores, trabalhar em grupo e facilitar a elaboração do cronograma para o 2º semestre para que esteja tudo organizado para facilitar a execução do trabalho.



### **Oficina: Fazendo artes em casa**

**Atividade: Criando seu brinquedo – vai e vem de garrafa pet**

**Data:** 07/07/2020 – Terça - Feira

**Participante:** Aline Cozero

**Objetivo da Atividade:** O objetivo desta atividade é realizarmos as oficinas de artes em casa, adaptando as oficinas com materiais recicláveis e de fácil acesso. Outro fator importante que as atividades realizadas são a interação familiar dos assistidos para com os pais ou responsáveis.

**Descrição da Atividade:** Seguindo o passo a passo do vídeo utilizamos vários materiais como: duas garrafas pets, barbante, tesoura, fitas coloridas ou a que tenha disponível em casa.





## **Educandário Nossa Senhora do Amparo**

Rodovia SP 95 Km 45 – Bairro do Martírio S/Nº CX. P.168

CEP: 13.900-000 - Amparo/São Paulo - CNPJ 43.467.224/0001-10

E-mail: [cedo.amparo@ig.com.br](mailto:cedo.amparo@ig.com.br) – [educandario.cedo@gmail.com](mailto:educandario.cedo@gmail.com)

Telefone: (19)3807-4129

Separe duas garrafas pet limpas e sem rótulos. Corte-as com a tesoura 1/3 da garrafa pet a partir do fundo (o equivalente a um pouco mais que o meio da garrafa), utilize as partes de cima que sobraram das garrafas para fazer o “vai e vem”. Encaixe-as uma na outra, deixando os gargalos voltados para o lado de fora. Separe dois fios de barbante (o comprimento do barbante vai depender da idade da criança, ou seja, do quanto ela

consegue abrir os braços). Passe esses dois fios de barbante dentro das garrafas; Para decorar o “vai e vem” passe durex colorido ou fita adesiva em volta das garrafas.

**Resultados Obtidos:** A fabricação do brinquedo “Vai e Vem” exercita diversas áreas do desenvolvimento das crianças. Primeiro, ao fabricar seu próprio brinquedo, a criança está aprendendo a seguir instruções, contribuindo para o desenvolvimento cognitivo.

Também usa sua criatividade, porque pode decorar seu “Vai e Vem” como quiser. Ao construir o brinquedo com a família ou colegas, a criança pode aprender a planejar um pequeno projeto e a compartilhar ideias. Com o brinquedo pronto, é hora de se mexer! Nesse momento, a coordenação motora e o equilíbrio são exercitados para conseguir concluir a tarefa de fazer a garrafa chegar do outro lado do barbante.

Levando em conta também a reutilização de materiais recicláveis, e a elaboração de um brinquedo para passar o tempo em casa com a família, assim contribuindo para a interação familiar.

### **Atividade: Circuito Psicomotricidade**

**Data:** 07/07/2020 – Terça – Feira

**Período:** Tarde - 13h00min às 17h00min

**Objetivo da Atividade:** O objetivo desta atividade tem com a finalidade trabalhar além da coordenação de nossos assistidos, também fazer com que eles descubram um pouco mais da importância de seus corpos com as questões cognitivas, afetivas e orgânicas.

**Descrição da Atividade:** Em um grande espaço demarcado, montamos um pequeno circuito utilizando Cones, Cordas, discos e demais matérias. A finalidade da atividade é fazer com que o assistido consiga realizar o circuito utilizando grande movimento do corpo começando com a corrida, o equilíbrio do corpo e o salto. A atividade termina após a conclusão do circuito.

**Resultados Obtidos:** Além de podermos estar trabalhando um lado psicomotor da criança podemos ressaltar a importância do descobrimento da maturação desta criança



## **Educandário Nossa Senhora do Amparo**

Rodovia SP 95 Km 45 – Bairro do Martírio S/Nº CX. P.168

CEP: 13.900-000 - Amparo/São Paulo - CNPJ 43.467.224/0001-10

E-mail: [cedo.amparo@ig.com.br](mailto:cedo.amparo@ig.com.br) – [educandario.cedo@gmail.com](mailto:educandario.cedo@gmail.com)

Telefone: (19)3807-4129

com as questões cognitivas, afetivas e orgânicas. Além de ser uma brincadeira divertida onde todos podem participar.

### **Atividade: Atividade Online (Adivinhar Objetos)**


**Data:** 08/07/20 Quarta- Feira

**Período:** 07:00 às 17:00

**Objetivo da Atividade:** Tele Trabalho verificar a situação de cada um dos nossos assistidos, e para que possamos interagir com cada um deles e proporcionar um momento especial entre as monitoras e as crianças.

**Descrição da Atividade:** No período da manhã as monitoras deram à sequência à preparação da atividade para ser executada no período da tarde. Usamos para atividade online o aplicativo MEET, a atividade foi que uma das crianças ficasse de olhos fechados e as monitoras mostravam o objeto para as outras crianças elas tinham que dar dica para que a criança que estivesse de olhos fechados adivinhasse qual o objeto e assim demos a sequência para que todos participassem. Tivemos a participação de 8 crianças, sendo Ana Lívia, Matheus, Beatriz e Kauane participaram mas sempre demonstrando a timidez, Eduardo, Paulo, Sophia e Antônio mais participativos e interagindo uns com os outros.

**Resultados Obtidos:** Interação entre as crianças e as monitoras através da atividade lúdica.



### **Atividade: Arremesso no Balde (Brincar Lúdico)**

**Data:** 09/07/20 Quinta- Feira **Período:** 07:00 às 17:00



## **Educandário Nossa Senhora do Amparo**

Rodovia SP 95 Km 45 – Bairro do Martírio S/Nº CX. P.168

CEP: 13.900-000 - Amparo/São Paulo - CNPJ 43.467.224/0001-10

E-mail: [cedo.amparo@ig.com.br](mailto:cedo.amparo@ig.com.br) – [educandario.cedo@gmail.com](mailto:educandario.cedo@gmail.com)

Telefone: (19)3807-4129

**Objetivo da Atividade:** A ideia da brincadeira era arremessar as bolinhas no balde e correr atrás das que ficaram de fora para jogá-las novamente. Nesta brincadeira simples, dá para treinar coordenação motora, atenção e exercício físico.

**Descrição da Atividade:** Utilizamos um balde, barbante e bolinhas de diversos tamanhos, uma das monitoras ficou com o balde balançando quanto à outra monitora ficou arremessando as bolinhas para dentro do balde.

**Resultados Obtidos:** Através dessa brincadeira as crianças se divertem interagem com a família, trabalham com os movimentos, com a coordenação motora e a atenção, e já estamos recebendo a devolutiva positiva através de vídeos.

### **Atividade: Teatro sobre ECA**

**Data:** 10/07/20 Sexta – Feira **Período:** 07:00 às 17:00

**Objetivo da Atividade:** Desenvolver as habilidades motoras amplas, o equilíbrio dinâmico, ritmo, a percepção visual e auditiva, a noção espacial, além de aprender a respeitar as regras da brincadeira.

**Descrição da Atividade:** Utilizamos cadeiras e um aparelho de som, tivemos a colaboração de algumas funcionárias e as monitoras.

**Resultados Obtidos:** Fazer com que nossos assistidos participem das brincadeiras, um momento de diversão e interação em casa com a família.

### **Atividade: Quiz sobre ECA**

**Data:** 13/07/20 Segunda - Feira

**Objetivo da Atividade:** Desenvolver as habilidades de se interagir em equipe, motoras amplas, o equilíbrio dinâmico, ritmo, a percepção visual e auditiva, a noção espacial, além de aprender a respeitar as regras da brincadeira.

**Descrição da Atividade:** Foi feito um quiz pela Psicóloga Graziela sobre o Estatuto da Criança e do Adolescente, contendo 21 perguntas. Onde foi separado dois times de monitores para participarem do jogo. A cada pergunta feita tinha um sino que quando a bomba estourava eles tinham que tocar o sino e falava a repostas, ganhava qual time tivesse feito maior pontuação.



## **Educandário Nossa Senhora do Amparo**

Rodovia SP 95 Km 45 – Bairro do Martírio S/Nº CX. P.168  
CEP: 13.900-000 - Amparo/São Paulo - CNPJ 43.467.224/0001-10  
E-mail: [cedo.amparo@ig.com.br](mailto:cedo.amparo@ig.com.br) – [educandario.cedo@gmail.com](mailto:educandario.cedo@gmail.com)  
Telefone: (19)3807-4129

**Resultados Obtidos:** Fazer com que nossos assistidos consigam mesmo que distantes adirem conhecimento dessa temática tão importante que garante os direitos e deveres dos mesmos, além de proporcionar diversão entre eles.



**Atividade: Vídeo “Uso do Sticker.ly - Criar figurinhas para Whatsapp”, treinamento “Excel”.**

**Data:** 13/07/2020 – Segunda – Feira **Período:** Tarde - 0h00min às 16h00min

**Objetivo da Atividade:** Através do vídeo “Uso do Sticker.ly - Criar figurinhas para Whatsapp”, trazer a prática do uso do aplicativo Sticker.ly para ajudar nesse novo desafio, modulo 3. Com o treinamento em Excel, preparar funcionários ao uso desse Acessório

**Descrição da Atividade:** Vídeo gravado pelo celular, Filmora 9 (formatação do vídeo), reinstalar novos roteadores e switch.

**Resultados Obtidos:** Utilizando as redes sociais (facebook), conseguimos chamar a atenção de todos para como se comportar nas redes sociais.

Link: <https://youtu.be/N8ZUb052rMg>

**Atividade: Comemoração ao dia do ECA**

**Data:** 14/07/2020 – Terça-feira **Período:** 07 horas às 17 horas

**Objetivo da Atividade:** Trabalhar o tema ECA através de atividades lúdicas e educativas, para que nossos assistidos possam saber da importância do Estatuto enquanto instrumento de garantia de direitos e deveres da criança e do adolescente.



## **Educandário Nossa Senhora do Amparo**

Rodovia SP 95 Km 45 – Bairro do Martírio S/Nº CX. P.168

CEP: 13.900-000 - Amparo/São Paulo - CNPJ 43.467.224/0001-10

E-mail: [cedo.amparo@ig.com.br](mailto:cedo.amparo@ig.com.br) – [educandario.cedo@gmail.com](mailto:educandario.cedo@gmail.com)

Telefone: (19)3807-4129

**Descrição da Atividade:** A monitora Rafaela Romero escreveu uma história chamada “Vestindo de direitos” e em conjunto com as monitoras Rafaela Ramalho, Camila Costa e Tainara Bueno adaptaram a história de forma teatral. A história conta o diálogo entre duas personagens, abordando o tema ECA de forma lúdica, essa atividade foi gravada e publicada em rede social no período da manhã. Já no período da tarde as monitoras participaram de um Quiz do ECA elaborado pela Psicóloga Graziela e pela Assistente Social Carol.

**Resultados Obtidos:** Divulgação de informações importantes sobre o ECA que influenciarão no desenvolvimento social dos nossos assistidos.

### **Atividade: Gol a Gol Com Tampinha De Garrafa (MATEUS)**

**Data:** 14/07/2020 – Terça – Feira **Período:** Tarde - 13h00min às 17h00min

**Objetivo da Atividade:** O objetivo desta atividade é trabalharmos a independência de cada assistido para montagem desta atividade e para com que depois possamos executá-la com muita diversão. **Descrição da Atividade:** Utilizando uma simples fita e tampinhas montamos um mini campo demarcado onde utilizaremos a tampinha representando a bola e com o dedo executaremos os movimentos necessários para chegar ao alvo que no caso o gol de nosso adversário.

**Resultados Obtidos:** Podemos chegar à conclusão que além de estarmos trabalhando uma simples atividade ela em si próprio abrange vários aspectos o lúdico, o cognitivo e psicomotor da criança desde construção da atividade até a execução dela. E depois quando chegamos à parte de praticá-la vemos a importância da questão do saber brincar pois é uma atividade muito divertida e fácil de ser aplicada para os nossos assistidos.





## **Educandário Nossa Senhora do Amparo**

Rodovia SP 95 Km 45 – Bairro do Martírio S/Nº CX. P.168

CEP: 13.900-000 - Amparo/São Paulo - CNPJ 43.467.224/0001-10

E-mail: [cedo.amparo@ig.com.br](mailto:cedo.amparo@ig.com.br) – [educandario.cedo@gmail.com](mailto:educandario.cedo@gmail.com)

Telefone: (19)3807-4129

### **Atividade: Entrega de cestas básicas**

**Data:** 14/07/2020 – Terça-feira



### **Atividade: Treinamento de Análise de Swot com a assistente social**

**Data:** 14/07/2020 – Terça-feira



## **Educandário Nossa Senhora do Amparo**

Rodovia SP 95 Km 45 – Bairro do Martírio S/Nº CX. P.168  
CEP: 13.900-000 - Amparo/São Paulo - CNPJ 43.467.224/0001-10  
E-mail: [cedo.amparo@ig.com.br](mailto:cedo.amparo@ig.com.br) – [educandario.cedo@gmail.com](mailto:educandario.cedo@gmail.com)  
Telefone: (19)3807-4129



### **Atividade: Dinâmica do Alfabeto (Atividade Online)**

**Data:** 15/07/20 Quarta – Feira **Período:** 07: 00 às 17:00

**Objetivo da Atividade:** Verificar a situação de cada um dos nossos assistidos é para que possamos interagir com cada um deles e proporcionar um momento especial entre as monitoras e as crianças.

**Descrição da Atividade:** No período da manhã as monitoras deram sequência à preparação da atividade para ser executada no período da tarde. Usamos para atividade on line o aplicativo MEET. A atividade foi à dinâmica do alfabeto cada criança dizia o que tem no supermercado com a letra que era dada pelas monitoras, e assim todas as crianças participaram. Teve a participação de sete crianças. Ketily, Sofia, Kleicy, Kelcy, Eloá, Luna e Antônio e teve a interação de todas durante a atividade.

**Resultados Obtidos:** Interação entre as crianças através da atividade lúdica, em relação ao desenvolvimento de cada criança durante a atividade.

### **Atividade: Árvore dos direitos e Deveres**

**Data:** 15/07/2020 – Quarta -feira

**Participantes:** Aline Cozero e Graziela Ferreira

**Objetivo da Atividade:** O objetivo desta atividade é explanar o assunto ECA, com a atividade realizada os assistidos poderão refletir de uma maneira lúdica, sobre os direitos e deveres das crianças e adolescentes.



## **Educandário Nossa Senhora do Amparo**

Rodovia SP 95 Km 45 – Bairro do Martírio S/Nº CX. P.168

CEP: 13.900-000 - Amparo/São Paulo - CNPJ 43.467.224/0001-10

E-mail: [cedo.amparo@ig.com.br](mailto:cedo.amparo@ig.com.br) – [educandario.cedo@gmail.com](mailto:educandario.cedo@gmail.com)

Telefone: (19)3807-4129

**Descrição da Atividade:** Seguindo o passo a passo do vídeo utilizamos vários materiais como: Galhos de árvore, copo descartável (ou copo de plástico), papel, canetinha e tesoura. Pegue os galhos de árvore e junte-os até formar uma mini árvore, coloque-o dentro do copinho plástico para poder colocar os retalhos de papel (que sobraram dos bonequinhos recortados em papel), após fixar os galhos no copinho, pegar uma folha de papel (a que estiver em casa, folha sulfite ou de caderno), dobrar ao meio na horizontal e cortá-las para ter duas partes, pegar uma das partes e dobrar a folha em formato de sanfona (na medida de dois dedos, dobra para um lado e para o outro assim até terminar a folha) após dobrar desenhar um bonequinho e recorta-lo. Em cada bonequinho formado escrever os direitos e os deveres (escrever de cores diferentes para assim poder diferenciar), depois de escritos em cada bonequinho fazer um furinho no centro da cabeça dos bonequinhos de papel e colocar em cada galho da árvore assim formando a árvore dos direitos e deveres.

**Resultados Obtidos:** A realização desta atividade poderá levar os assistidos a ter um maior conhecimento de seus direitos e deveres, assim fazendo-lhes a pensar e refletir sobre o assunto.



### **Atividade: Entrega de leite achocolatado para os assistidos**

**Data:** 16/07/2020 – Quinta-feira **Período:** 07 horas às 17 horas

**Objetivo da Atividade:** Garantir aos nossos assistidos a entrega de leite achocolatado para complementação de sua alimentação.





## **Educandário Nossa Senhora do Amparo**

Rodovia SP 95 Km 45 – Bairro do Martírio S/Nº CX. P.168

CEP: 13.900-000 - Amparo/São Paulo - CNPJ 43.467.224/0001-10

E-mail: [cedo.amparo@ig.com.br](mailto:cedo.amparo@ig.com.br) – [educandario.cedo@gmail.com](mailto:educandario.cedo@gmail.com)

Telefone: (19)3807-4129

**Descrição da Atividade:** As monitoras organizaram a entrega dos leites achocolatados que foram doados pela empresa Shefa. A retirada do leite está sendo agendada por telefone, família por família, através da combinação de horário para que não haja aglomeração na hora da retirada. Essa ação está realizada pelas monitoras, além disso, elas estão fazendo a separação dos leites e o acolhimento aos familiares na hora da retirada.

**Resultados Obtidos:** Entrega dos achocolatados aos nossos assistidos, garantindo um complemento alimentar a eles.



### **Atividade: Atividades educativas e entrega de achocolatado**

**Data:** 17/07/2020 – Sexta-feira **Período:** 07 horas às 17 horas

**Objetivo da Atividade:** Propiciar aos nossos assistidos atividades educativas onde eles possam interagir, participar, desenvolver funções cognitivas e motoras, além de aprender sobre valores como a gentileza e o respeito.



## **Educandário Nossa Senhora do Amparo**

Rodovia SP 95 Km 45 – Bairro do Martírio S/Nº CX. P.168

CEP: 13.900-000 - Amparo/São Paulo - CNPJ 43.467.224/0001-10

E-mail: [cedo.amparo@ig.com.br](mailto:cedo.amparo@ig.com.br) – [educandario.cedo@gmail.com](mailto:educandario.cedo@gmail.com)

Telefone: (19)3807-4129

**Descrição da Atividade:** No período da manhã e da tarde as monitoras se organizaram para entregar os leites achocolatados que foram doados pela empresa Shefa e para agendar os horários das famílias por contato telefônico. Além disso, elas gravaram duas atividades educativas para postar nas redes sociais. A primeira atividade educativa foi “Descobrimo o desenho” onde participaram as monitoras Rafaela Ramalho e Tainara, nessa dinâmica uma pessoa cola uma folha nas costas e nessa folha outra pessoa reproduz um desenho, a pessoa que está com a folha nas costas tem que descobrir os traços do desenho reproduzindo no papel. A outra atividade educativa foi a do plantio de feijão, onde participaram as monitoras Rafaela Romero e Tainara, o objetivo dessa atividade foi realizar o plantio do feijão para estimular os assistidos a praticarem a gentileza e cuidado com a natureza.

**Resultados Obtidos:** Garantir a entrega dos leites achocolatados e desenvolver atividades educativas, alcançando com elas a interação e aproximação dos nossos assistidos.

### **Atividade: Vídeo “Jogos Educativos Online - Tema Patrulha Canina”.**

**Data:** 20/07/2020 – Segunda – Feira

**Período:** Tarde - 8h00min às 16h00min

**Objetivo da Atividade:** Através do vídeo “Jogos Educativos Online - Tema Patrulha Canina”, treinar a memorização, raciocínio, senso lógico, cores e formas, exercícios visando o Módulo I.

**Descrição da Atividade:** Vídeo gravado pelo celular, Filmora 9 (formatação do vídeo), Página Online do jogo.

**Resultados Obtidos:** Utilizando as redes sociais (facebook), conseguir demonstrar fatos históricos dos computadores.

**Link do vídeo:** <https://youtu.be/dMkptdyaV8>

### **Atividade: Entrega de doações**

**Data:** 21/07/2020 – Terça-feira **Período:** 07 horas às 17 horas

**Objetivo da Atividade:** Assegurar aos nossos assistidos a entrega das doações de achocolatados, garantindo o acolhimento e o fortalecimento do vínculo.





## **Educandário Nossa Senhora do Amparo**

Rodovia SP 95 Km 45 – Bairro do Martírio S/Nº CX. P.168

CEP: 13.900-000 - Amparo/São Paulo - CNPJ 43.467.224/0001-10

E-mail: [cedo.amparo@ig.com.br](mailto:cedo.amparo@ig.com.br) – [educandario.cedo@gmail.com](mailto:educandario.cedo@gmail.com)

Telefone: (19)3807-4129

**Descrição da Atividade:** As Monitoras realizaram a entrega dos leites achocolatados, ofertando aos assistidos e seus familiares o acolhimento e a escuta presente. Além disso, elas deram continuidade aos agendamentos via telefone para manter o contato com as famílias que ainda não retiraram a doação.

**Resultados Obtidos:** Garantia de acolhida e de contato com os familiares de nossos assistidos.



### **Atividade: Entrega de doações e capacitação SCFV**

**Data:** 21/07/2020 – Segunda-feira **Período:** 07 horas às 17 horas

**Objetivo da Atividade:** Garantir aos nossos assistidos a entrega das doações, realizando o acolhimento dos mesmos. Capacitar-se em meio à pandemia baseando-se no Serviço de Convivência e Fortalecimento de Vínculos, para assim complementar o trabalho social ofertado para nossos assistidos e seus familiares.

**Descrição da Atividade:** No período da manhã as Monitoras realizaram a entrega dos leites achocolatados doados pela empresa Shefa, através das entregas foi possível prestar o acolhimento às famílias por meio da escuta ativa. Além disso, as monitoras deram continuidade aos agendamentos com os familiares que ainda não retiraram as doações.



## **Educandário Nossa Senhora do Amparo**

Rodovia SP 95 Km 45 – Bairro do Martírio S/Nº CX. P.168

CEP: 13.900-000 - Amparo/São Paulo - CNPJ 43.467.224/0001-10

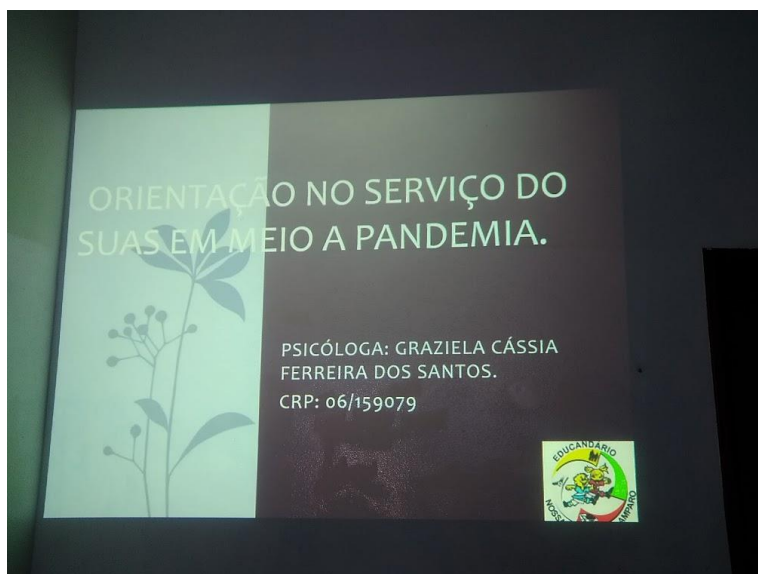
E-mail: [cedo.amparo@ig.com.br](mailto:cedo.amparo@ig.com.br) – [educandario.cedo@gmail.com](mailto:educandario.cedo@gmail.com)

Telefone: (19)3807-4129

No período da tarde a Psicóloga Graziela desempenhou com a equipe (Monitoras e Diretora) uma capacitação sobre O Serviço de Convivência e Fortalecimento de Vínculos, apresentando a importância desse serviço, seus eixos e como ele se encaixa

dentro da nossa atuação na instituição. Também foi desenvolvida uma dinâmica para que a equipe pudesse interiorizar o luto, pensando nas perdas e na situação que enfrentamos diante da pandemia.

**Resultados Obtidos:** Segurar aos nossos assistidos o acolhimento e a entrega de um complemento alimentar (achocolatado). Por intermédio da capacitação, garantir a equipe um apoio social, profissional e psicológico, assegurando a transparência do serviço, propiciando a troca de experiências e a integração.



### **Atividade: Corrida do “Saci”**

**Data:** 21/07/2020 – Terça – Feira **Período:** Tarde - 13h00min às 17h00min

**Objetivo da Atividade:** O objetivo desta atividade é trabalharmos a importância da inclusão para todos.

**Descrição da Atividade:** Em um grande espaço montamos um circuito coordenativo com cones e obstáculos e tendo como foco principal a linha de chegada onde haverá uma cadeira com um balão para sentar e estourar o balão.

**Resultados Obtidos:** Uma atividade simples onde pode trabalhar variações dentro dela além de estamos exigindo para os nossos assistidos de forma simples para ela ser executada com uma perna só onde ai já pode trabalhar a inclusão de todos e no final



## **Educandário Nossa Senhora do Amparo**

Rodovia SP 95 Km 45 – Bairro do Martírio S/Nº CX. P.168

CEP: 13.900-000 - Amparo/São Paulo - CNPJ 43.467.224/0001-10

E-mail: [cedo.amparo@ig.com.br](mailto:cedo.amparo@ig.com.br) – [educandario.cedo@gmail.com](mailto:educandario.cedo@gmail.com)

Telefone: (19)3807-4129

além de estourar o balão para considerar a linha de chegada à diversão ficara garantida para todos.

### **Atividade: Atividade educativa online (Stop adaptado)**

**Data:** 22/07/2020 – Quarta-feira **Período:** 07 horas às 17 horas

**Objetivo da Atividade:** Promover aos nossos assistidos um momento de aprendizagem e interação, onde eles possam manter o contato tanto com as monitoras como com os colegas, fortalecendo o vínculo e a aproximação entre o grupo.

**Descrição da Atividade:** No período da manhã as Monitoras realizaram a entrega dos leites achocolatados doados pela empresa Shefa, através das entregas foi possível prestar o acolhimento às famílias por meio da escuta ativa. Além disso, as Monitoras deram continuidade aos agendamentos com os familiares que ainda não retiraram as doações.

No período da tarde foi executada pelas Monitoras uma atividade educativa, nela participaram nove crianças. A brincadeira proposta foi “Stop adaptado”, o objetivo dessa brincadeira lúdica foi proporcionar a interação entre o grupo. Foram sorteadas letras para cada tipo de categoria, por exemplo, letra A para categoria NOME, então as crianças falaram um nome com a letra A. Além de proporcionar comunicação entre o grupo, essa brincadeira estimulou os processos cognitivos de cada criança.

**Resultados Obtidos:** Por meio da atividade notamos comunicação entre o grupo, participação, dedicação e divertimento. Todos se demonstraram interativos, no entanto a criança Sofia no começo da atividade estava pouco comunicativa, com uma aparência triste, porém no decorrer da atividade ela foi se abrindo e aos poucos foi se inserindo no grupo, demonstrando grande participação.



## **Educandário Nossa Senhora do Amparo**

Rodovia SP 95 Km 45 – Bairro do Martírio S/Nº CX. P.168

CEP: 13.900-000 - Amparo/São Paulo - CNPJ 43.467.224/0001-10

E-mail: [cedo.amparo@ig.com.br](mailto:cedo.amparo@ig.com.br) – [educandario.cedo@gmail.com](mailto:educandario.cedo@gmail.com)

Telefone: (19)3807-4129



### **Oficina: Fazendo artes em casa!**

**Participantes:** Aline Cozero e Graziela Ferreira **Atividade:** Pega Vareta com garrafa Pet

**Data:** 23/07/2020 – Quarta -feira

**Objetivo da Atividade:** O objetivo desta atividade é realizarmos as oficinas de artes em casa, adaptando as oficinas com materiais recicláveis e de fácil acesso. Outro fator importante que as atividades realizadas são a interação familiar dos assistidos para com os pais ou responsáveis.

**Descrição da Atividade:** Seguindo o passo a passo do vídeo utilizamos vários materiais como: 2 garrafas Pet, 10 palitos de churrasco, tampinhas de garrafa pet ou tampinhas coloridas e tesoura. Em uma das garrafas faça furos de um lado para o outro que passe o palito de churrasco, fazer os furos equivalentes à quantidade de palitos, após cortar a parte de cima (o funil) das garrafas Pets, fazer um picote nas laterais de uma das



## **Educandário Nossa Senhora do Amparo**

Rodovia SP 95 Km 45 – Bairro do Martírio S/Nº CX. P.168

CEP: 13.900-000 - Amparo/São Paulo - CNPJ 43.467.224/0001-10

E-mail: [cedo.amparo@ig.com.br](mailto:cedo.amparo@ig.com.br) – [educandario.cedo@gmail.com](mailto:educandario.cedo@gmail.com)

Telefone: (19)3807-4129

garrafas, para facilitar o encaixe uma na outra. Colocar as tampinhas dentro das garrafas e unir uma na outra ficando com dois fundos. Após o encaixe das duas partes passarem as tampinhas pro lado dos furos e encaixar os palitos de churrasco. Vire a garrafa com cuidado para que as tampinhas fiquem a cima dos palitos. E pronto agora é só começar a brincadeira, quem conseguir tirar mais palitos sem deixar as tampinhas cair ganha a brincadeira.

(passo a passo disponível em: [https://www.youtube.com/watch?v=0MJJKvz\\_gtU](https://www.youtube.com/watch?v=0MJJKvz_gtU))

**Resultados Obtidos:** A fabricação do brinquedo “Pega Palitos “exercita diversas áreas do desenvolvimento das crianças”. Primeiro, ao fabricar seu próprio brinquedo, a criança está aprendendo a seguir instruções, contribuindo para o desenvolvimento cognitivo. Ao construir o brinquedo com a família ou colegas, a criança pode aprender a planejar um pequeno projeto e a compartilhar ideias. Com o brinquedo pronto, é hora de se divertir e chamar a família para brincar juntos. Nesse momento, a coordenação motora e o equilíbrio são exercitados para conseguir tirar o palito sem deixar as tampinhas cair. Levando em conta também a reutilização de materiais recicláveis, e a elaboração de um brinquedo para passar o tempo em casa com a família, assim contribuindo para a interação familiar.





## **Educandário Nossa Senhora do Amparo**

Rodovia SP 95 Km 45 – Bairro do Martírio S/Nº CX. P.168

CEP: 13.900-000 - Amparo/São Paulo - CNPJ 43.467.224/0001-10

E-mail: [cedo.amparo@ig.com.br](mailto:cedo.amparo@ig.com.br) – [educandario.cedo@gmail.com](mailto:educandario.cedo@gmail.com)

Telefone: (19)3807-4129



### **Atividade educativa e orientação SUAS**

**Data:** 24/07/2020 – Sexta-feira **Período:** 07 horas às 17 horas

**Objetivo da Atividade:** O objetivo da atividade educativa é proporcionar ao assistido o reconhecimento dos seus próprios sentimentos, conduzindo ao desenvolvimento efetivo de suas habilidades emocionais. Já a capacitação teve como objetivo orientar a equipe sobre o serviço do SUAS.

**Descrição da Atividade:** No período da manhã as Monitoras elaboraram e gravaram a atividade educativa, ela abordou o tema “sentimentos e emoções”. Com base em

bonecos de bexiga, as monitoras desenharam neles expressões como a raiva, tristeza, susto, felicidade, entre outras, e a partir disso, na gravação foram orientando sobre cada emoção. No período da tarde, a equipe participou de uma capacitação executada pela Psicóloga Graziela. No primeiro momento foi apresentada ao grupo orientações sobre o SUAS seus eixos e sua relação com o público que trabalhamos. Além disso, foi realizada uma dinâmica e por fim foi apresentado o filme “Uma lição de amor”, o filme aborda questões como família, guarda de filhos, preconceito e autonomia. No entanto por conta do tempo a equipe não terminou o filme, dando sequência a ele no próximo



## **Educandário Nossa Senhora do Amparo**

Rodovia SP 95 Km 45 – Bairro do Martírio S/Nº CX. P.168

CEP: 13.900-000 - Amparo/São Paulo - CNPJ 43.467.224/0001-10

E-mail: [cedo.amparo@ig.com.br](mailto:cedo.amparo@ig.com.br) – [educandario.cedo@gmail.com](mailto:educandario.cedo@gmail.com)

Telefone: (19)3807-4129

encontro. Também durante a capacitação foi preparado um café comunitário, onde cada um levou um prato.

**Resultados Obtidos:** Por meio da atividade educativa conseguimos interagir com algumas crianças e seus familiares, notamos que algumas mães curtiram a atividade na rede social, compartilharam e comentaram. A partir da capacitação, adquirimos clareza no assunto abordado, podendo compartilhar um momento construtivo que gerou debate, questionamentos e interação.





## Educandário Nossa Senhora do Amparo

Rodovia SP 95 Km 45 – Bairro do Martírio S/Nº CX. P.168

CEP: 13.900-000 - Amparo/São Paulo - CNPJ 43.467.224/0001-10

E-mail: [cedo.amparo@ig.com.br](mailto:cedo.amparo@ig.com.br) – [educandario.cedo@gmail.com](mailto:educandario.cedo@gmail.com)

Telefone: (19)3807-4129



### **Atividade: Projeto**

**Data:** 27/07/20 Segunda – Feira

**Período:** 07:00 às 17:00

**Objetivo da Atividade:** Desenvolver o projeto para elaboração do cronograma para ser executado no 2º semestre, através desse projeto serão executadas nossas oficinas para trabalhar com nossos assistidos através das redes sociais por conta dessa pandemia que estamos vivenciando.

**Descrição da Atividade:** As monitoras (os) juntamente com a Assistente Social Carolina estamos elaborando novo projeto para elaboração de um novo cronograma que será executado no 2º semestre para nossos assistidos, cada monitor tem a sua temática através dela estamos elaborando esse projeto que contém objetivos, justificativas, metodologia, carga horária, público alvo e o porquê da importância de cada atividade desenvolvida.

**Resultados Obtidos:** Através desse novo projeto vamos obter se teremos resultados positivos ou negativos dos nossos assistidos, e uma forma de que as monitoras (os) conheçam como podemos elaborar um projeto antes de começar a executar as oficinas como funcionam as etapas para chegar à temática.

### **Atividade 1: Organização do cronograma**



## **Educandário Nossa Senhora do Amparo**

Rodovia SP 95 Km 45 – Bairro do Martírio S/Nº CX. P.168

CEP: 13.900-000 - Amparo/São Paulo - CNPJ 43.467.224/0001-10

E-mail: [cedo.amparo@ig.com.br](mailto:cedo.amparo@ig.com.br) – [educandario.cedo@gmail.com](mailto:educandario.cedo@gmail.com)

Telefone: (19)3807-4129

### **Atividade 2: Construção de projeto com a matriz SWOT.**

**Data:** 27/07/2020 – Segunda-feira **Período:** 07 horas às 17 horas

#### **Objetivo da Atividade:**

**Atividade 1:** Organizar o cronograma para gerenciar e avaliar as atividades que serão executadas na prática futuramente.

**Atividade 2:** Elaborar a Justificativa e Metodologia do projeto com base na ferramenta SWOT.

**Descrição da Atividade:** No período da manhã as Monitoras elaboraram a primeira atividade, que se baseou na construção e gerenciamento do cronograma que está sendo elaborado semanalmente. No período da tarde, os monitores participaram da segunda atividade junto com a dupla psicossocial. Nessa atividade, com o auxílio da Assistente Social Carol a equipe elaborou os tópicos Justificativa e Metodologia do projeto que está sendo executado, para que em breve ele possa ser colocado em prática.

**Resultados Obtidos:** Mediante ao cronograma percebe-se como resultado organização e estruturação avançada das atividades. Já por meio da construção do projeto nota-se que ele está se arquitetando e aos poucos está se ideando.

### **Atividade: Vídeo “Efetuando Compras online”.**

**Data:** 27/07/2020 – Segunda – Feira **Período:** Tarde - 8h00min às 16h00min

**Objetivo da Atividade:** Através do vídeo “Efetuando Compras online”, mostrar como realizar compras com segurança, sem medo de colocar os dados bancários de forma errada, exercícios visando o Módulo III.

**Descrição da Atividade:** Vídeo gravado pelo celular, Filmora 9 (formatação do vídeo), Página Online do jogo.

**Resultados Obtidos:** Utilizando as redes sociais (facebook), conseguir demonstrar fatos históricos dos computadores.

**Link do vídeo:** <https://youtu.be/tqrO0hCeUrY>

### **Atividade: Confeção de bonecos temáticos, planejamento de mudanças no cronograma e elaboração de material para desenvolver na atividade online**

**Data:** 28/07/2020 – Terça-feira **Período:** 07 horas às 17 horas





## **Educandário Nossa Senhora do Amparo**

Rodovia SP 95 Km 45 – Bairro do Martírio S/Nº CX. P.168

CEP: 13.900-000 - Amparo/São Paulo - CNPJ 43.467.224/0001-10

E-mail: [cedo.amparo@ig.com.br](mailto:cedo.amparo@ig.com.br) – [educandario.cedo@gmail.com](mailto:educandario.cedo@gmail.com)

Telefone: (19)3807-4129

**Objetivo da Atividade:** Confeccionar bonecos de feltro com a temática do folclore, a fim de usá-los como ferramenta para atividades educativas. Planejar novas mudanças referente ao cronograma atual, com o propósito de garantir aos atuantes (monitores) mais motivação e engajamento. Elaborar o material educativo que será aplicado na atividade online.

**Descrição da Atividade:** No período da manhã, por meio da mediação da Aline as monitoras confeccionaram bonecos de feltro com a temática do folclore. Quando estiverem prontos, os bonecos serão utilizados como ferramenta para abordar a cultura folclórica. Essa atividade foi muito prazerosa, principalmente por desenvolver o trabalho artesanal, em grupo, onde todas se sentiram satisfeitas. No período da tarde a psicóloga Graziela discutiu junto à equipe de monitores ideias para futuras mudanças no cronograma de atividades, essa ideia obteve uma opinião considerável pela equipe, porem ainda deve ser aprovado pela diretora da instituição. Essa ideia consiste em incrementar ao cronograma ações satisfatória para os monitores, proporcionando a eles atividades que estimulem suas capacidades e habilidades, visando uma atuação que seja prazerosa. Também foi confeccionada uma roleta lúdica para ser aplicada amanhã na atividade online.

**Resultados Obtidos:** Por intermédio da confecção de bonecos notamos que foi uma atividade prazerosa, onde sentimos empolgação e motivação. Em relação a mudança no cronograma percebemos que a psicóloga está próxima da equipe, principalmente por acolher a angustia de cada um e tentar modificar o cronograma atual, com o propósito de obter uma transformação satisfatória para todos.





## **Educandário Nossa Senhora do Amparo**

Rodovia SP 95 Km 45 – Bairro do Martírio S/Nº CX. P.168

CEP: 13.900-000 - Amparo/São Paulo - CNPJ 43.467.224/0001-10

E-mail: [cedo.amparo@ig.com.br](mailto:cedo.amparo@ig.com.br) – [educandario.cedo@gmail.com](mailto:educandario.cedo@gmail.com)

Telefone: (19)3807-4129



### **Atividade: Dinâmica em Família**

**Data:** 28/07/20 Terça – Feira **Período:** 13:00 às 17:00

**Objetivo da Atividade:** Contribuir no gesto de união familiar dos nossos assistidos, com uma simples atividade dinâmica onde o foco principal é a diversão e entretenimento de todos da família.

**Descrição da Atividade:** Utilizando Balões e barbantes montaram um varal com as bexigas onde dentro de cada uma tem uma mensagem como “Um Abraço na Mãe”. De acordo com cada balão teria alguma mensagem de afeto familiar, porém como se trata de uma dinâmica dentro de alguns balões exclusivos existia algumas prendas como “10 polichinelos” ai entra a questão da diversão da dinâmica, pois a cada rodada algum membro da família vai até a bexiga estoura e só assim ira saber o que ira realizar um simples gesto de carinho ou uma simples prenda. **Resultados Obtidos:** Em tempos de isolamento os ânimos de nossos assistidos e de seus familiares podem se alterar tanto para positivo quanto negativo a intenção desta dinâmica é para que cada assistido juntamente com seu laço familiar foquem na importância da diversão e interação dentro da família para que eles enxerguem em criar esse laço tão importante onde uma simples brincadeira pode se torna algo muito importante para todos.

### **Atividade Tele Trabalho Dupla Psicossocial**

**Data:** 29/07/20 Quarta – Feira



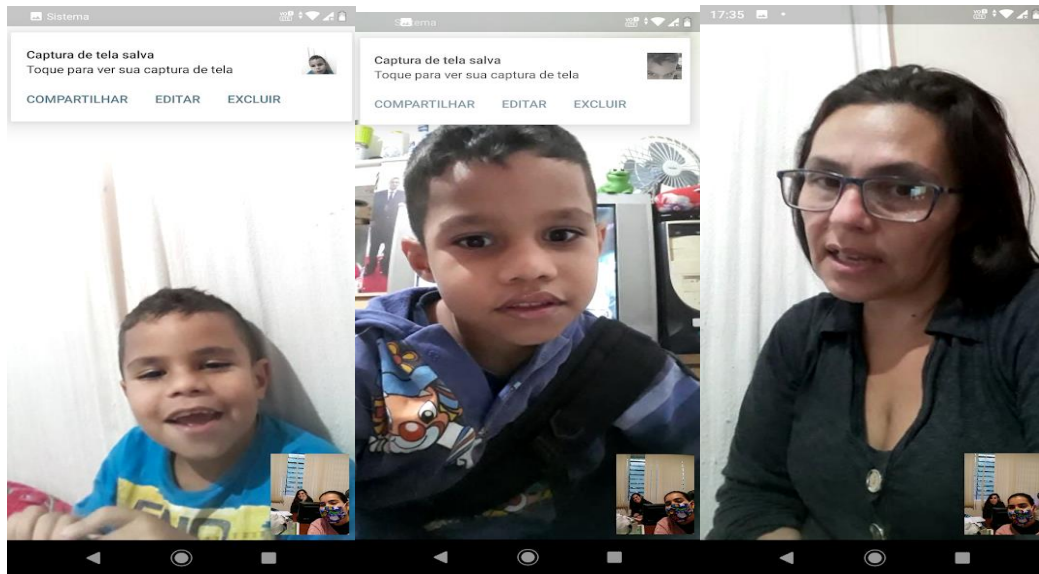
## Educandário Nossa Senhora do Amparo

Rodovia SP 95 Km 45 – Bairro do Martírio S/Nº CX. P.168

CEP: 13.900-000 - Amparo/São Paulo - CNPJ 43.467.224/0001-10

E-mail: [cedo.amparo@ig.com.br](mailto:cedo.amparo@ig.com.br) – [educandario.cedo@gmail.com](mailto:educandario.cedo@gmail.com)

Telefone: (19)3807-4129



### **Atividade: Jornal do Educandário**

**Data:** 30/07/20 Quinta – Feira **Período:** 07:00 às 17:00

**Objetivo da Atividade:** Contribuir para a socialização do saber das crianças, através da discussão diária de um jornal. Mostrar às crianças as diversas formas de apresentação de notícias, despertar na criança o desejo de ver os noticiários que acontecem no mundo, para obterem informações diárias.

**Descrição da Atividade:** As monitoras Rafaela Ramalho, Rafaela Romero e Tainara elaboraram um Jornal do Educandário, onde passaremos as notícias para os nossos assistidos, informações como a reforma do parque, atividade de artes com a elaboração da Aline e Graziela, apresentamos as novas colaboradoras cozinheira Cremilde, auxiliar Solange, onde realizamos entrevistas com cada uma delas, e para finalizar o jornal mandamos beijos para os aniversariantes do mês de julho falamos os nomes de cada criança.

**Resultados Obtidos:** Para que nossos assistidos fiquem por dentro das notícias do Educandário, é uma forma das nossas crianças matarem a saudade de cada cantinho e de cada funcionário. É uma forma das monitoras proporcionarem momentos especiais que vivenciamos com as nossas crianças, e esperamos ter um feedback positivo das crianças através das Redes Sociais.



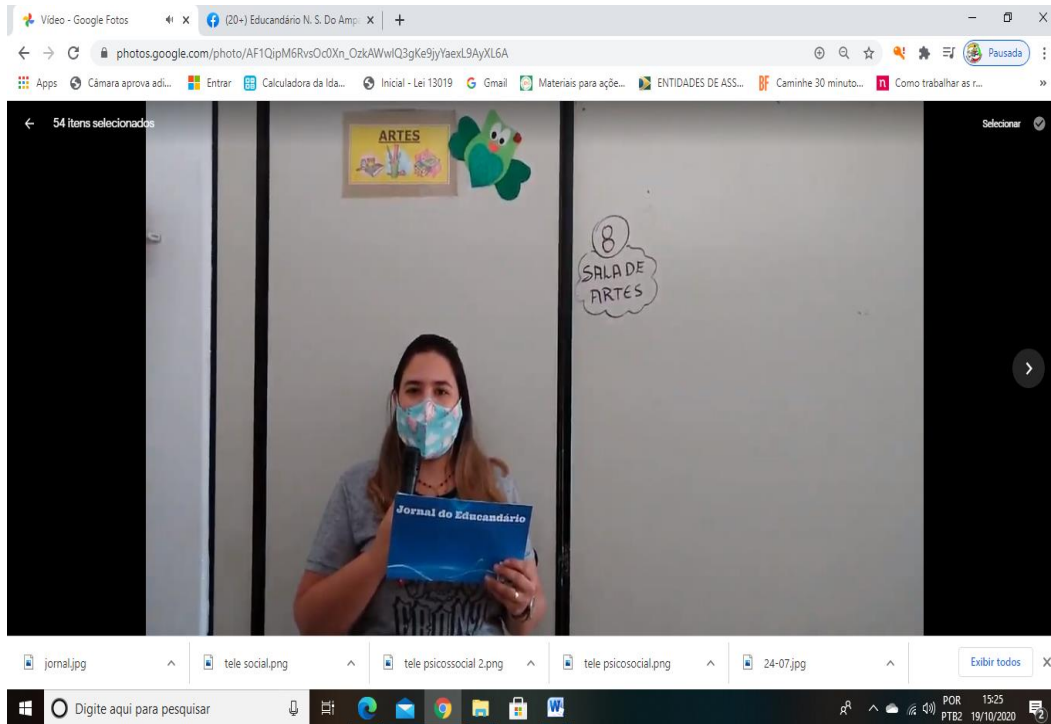
## Educandário Nossa Senhora do Amparo

Rodovia SP 95 Km 45 – Bairro do Martírio S/Nº CX. P.168

CEP: 13.900-000 - Amparo/São Paulo - CNPJ 43.467.224/0001-10

E-mail: [cedo.amparo@ig.com.br](mailto:cedo.amparo@ig.com.br) – [educandario.cedo@gmail.com](mailto:educandario.cedo@gmail.com)

Telefone: (19)3807-4129



### **Oficina: Fazendo artes em casa!**

**Atividade: Criando seu brinquedo – Mini Pebolim  
(feito com caixa de sapato)**



## **Educandário Nossa Senhora do Amparo**

Rodovia SP 95 Km 45 – Bairro do Martírio S/Nº CX. P.168

CEP: 13.900-000 - Amparo/São Paulo - CNPJ 43.467.224/0001-10

E-mail: [cedo.amparo@ig.com.br](mailto:cedo.amparo@ig.com.br) – [educandario.cedo@gmail.com](mailto:educandario.cedo@gmail.com)

Telefone: (19)3807-4129

**Data:** 30/07/2020 – Quinta - Feira

**Participantes:** Aline e Graziela

**Objetivo da Atividade:** O objetivo desta atividade é realizarmos as oficinas de artes em casa, adaptando as oficinas com materiais recicláveis e de fácil acesso. Outro fator importante que as atividades realizadas é a interação familiar dos assistidos para com os pais ou responsáveis.

**Descrição da Atividade:** Seguindo o passo a passo do vídeo utilizamos vários materiais como: 1 caixa de sapato, tesoura, fitas crepe ou fita adesiva, 2 palitos de churrasco, Bolinha de gude ou de pingue-pongue ou até uma bolinha de desodorante Rolon. Faça dois furos em cada um dos lados da caixa, onde vão entrar os palitos.

Defina a quantidade de jogadores, coloque os palitos na caixa e use a tampa da caixa de sapato para fazer os jogadores, desenhe na tampa recorte-os prenda no palito com a fita adesiva. Pode pintar cada time de uma cor, e também pode pintar a caixa como se fosse **um campo de futebol. Corte a caixa para fazer os espaços dos goleiros, faça isso com a** ajuda de um adulto. Coloque a bolinha (nos usamos a bolinha de desodorante rolon) em campo e pronto. Agora é só brincar com a família.

**Resultados Obtidos:** A fabricação dos brinquedos em material reciclado exercita diversas áreas do desenvolvimento das crianças. Primeiro, ao fabricar seu próprio brinquedo, a criança está aprendendo a seguir instruções, contribuindo para o desenvolvimento cognitivo. Ao construir o brinquedo com a família ou colegas, a criança pode aprender a planejar um pequeno projeto e a compartilhar ideias. Com o brinquedo pronto, é hora de brincar e passar o tempo com a família. E o maior objetivo desta oficina é ensinar as crianças a reutilizar os materiais reciclados e fabricar seus próprios brinquedos, assim pensando no meio ambiente e no custo benefício, podendo se divertir sem gastar muito!





## Educandário Nossa Senhora do Amparo

Rodovia SP 95 Km 45 – Bairro do Martírio S/Nº CX. P.168

CEP: 13.900-000 - Amparo/São Paulo - CNPJ 43.467.224/0001-10

E-mail: [cedo.amparo@ig.com.br](mailto:cedo.amparo@ig.com.br) – [educandario.cedo@gmail.com](mailto:educandario.cedo@gmail.com)

Telefone: (19)3807-4129



### **Atividade: Atividade educativa e orientação SUAS**

**Data:** 31/07/2020 – Sexta-feira

**Período:** 07h12 horas às 17 horas

**Objetivo da Atividade:** Por meio da atividade educativa desenvolver interação com nossos assistidos, ofertando uma atividade que facilite suas funções motoras, criatividade e o descobrimento de novas formas, cores, texturas, sensações e movimentos, a massinha é um excelente recurso para aperfeiçoar o desenvolvimento da autonomia.





## **Educandário Nossa Senhora do Amparo**

Rodovia SP 95 Km 45 – Bairro do Martírio S/Nº CX. P.168

CEP: 13.900-000 - Amparo/São Paulo - CNPJ 43.467.224/0001-10

E-mail: [cedo.amparo@ig.com.br](mailto:cedo.amparo@ig.com.br) – [educandario.cedo@gmail.com](mailto:educandario.cedo@gmail.com)

Telefone: (19)3807-4129

A orientação tem como objetivo garantir à formação permanente da equipe de funcionários, além de potencializar e dar visibilidade a novas práticas e novos conhecimentos.

**Descrição da Atividade:** No período da manhã as Monitoras gravaram uma atividade educativa ensinada a fazer massinha caseira de farinha de trigo. Após a gravação, o vídeo foi editado e publicado em meios sociais, para que os assistidos pudessem conferir a atividade.

No período da tarde a psicóloga Graziela realizou uma capacitação junto à equipe de monitoras. De início, ela retomou ao assunto principal da capacitação que é o SUAS, também apresentou um pouco dos tipos de serviços, referindo-se aos conjuntos de ações de proteção de baixa, média e alta complexidade. No decorrer da capacitação ela apresentou vídeos e frases para gerar reflexões, também abordou políticas do SUAS e as ofertas de cada serviço. Por fim, a equipe finalizou o filme “Uma lição de amor” e fez uma breve discussão sobre o filme.

**Resultados Obtidos:** Mediante a atividade educativa, os resultados obtidos foram: interação com os assistidos, compartilhamento de atividades e dinâmicas e troca de experiências que podem facilitar a busca pela autonomia. Já a capacitação resultou-se em ações que geraram troca de aprendizado, desenvolveu reflexão crítica frente ao tema abordado, além de ofertar a equipe o conhecimento de condutas que permitirão o adequado atendimento a pessoas em situação de vulnerabilidade.



## **Educandário Nossa Senhora do Amparo**

Rodovia SP 95 Km 45 – Bairro do Martírio S/Nº CX. P.168

CEP: 13.900-000 - Amparo/São Paulo - CNPJ 43.467.224/0001-10

E-mail: [cedo.amparo@ig.com.br](mailto:cedo.amparo@ig.com.br) – [educandario.cedo@gmail.com](mailto:educandario.cedo@gmail.com)

Telefone: (19)3807-4129



### **Atividade: Confecção de bonecos folclóricos/ Cronograma de atividades mensais**

**Data:** 03/08/2020 – Segunda feira

**Período:** 07h12 horas às 17 horas

**Objetivo da Atividade:** Confeccionar bonecos de feltro a fim de utilizá-los como ferramenta para abordar a temática do folclore. Programar o cronograma de atividades para facilitar sua organização e desempenho.

**Descrição da Atividade:** No período da manhã as Monitoras deram continuidade à confecção de bonecos folclóricos. Os bonecos estão sendo elaborados com feltro e costura. No período da tarde a equipe de monitores se reuniram com a Psicóloga Graziela para que juntos pudessem elaborar o cronograma do mês de Agosto.

**Resultados Obtidos:** Desenvolver materiais para serem trabalhados em atividades. Organização do cronograma gerando segurança na equipe, facilitando sua rotina de trabalho e motivação.

### **Atividade: Vídeo “Animais 3D Google”.**

**Data:** 03/08/2020 – Segunda – Feira

**Período:** diurno - 08h00min às 16h00min

**Objetivo da Atividade:** No vídeo “Animais 3D Google”, mostrar as atualizações da Realidade Aumentada Google, modulo II

**Descrição da Atividade:** Vídeo gravado pelo celular, Filmora 9 (formatação do vídeo), manutenção do site.



## **Educandário Nossa Senhora do Amparo**

Rodovia SP 95 Km 45 – Bairro do Martírio S/Nº CX. P.168

CEP: 13.900-000 - Amparo/São Paulo - CNPJ 43.467.224/0001-10

E-mail: [cedo.amparo@ig.com.br](mailto:cedo.amparo@ig.com.br) – [educandario.cedo@gmail.com](mailto:educandario.cedo@gmail.com)

Telefone: (19)3807-4129

**Resultados Obtidos:** Utilizando as redes sociais (facebook), conseguimos chamar a atenção de todos para como se comportar devido a pandemia, e dar entretenimento as crianças.

Link: <https://youtu.be/pxysYIOMO58>

### **Atividade: Dinâmica Cognitiva MATEUS**

**Data:** 04/08/20 Terça – Feira

**Período:** 13:00 às 17:00

**Objetivo da Atividade:** Dinâmica cognitiva onde a liberdade dos nossos assistidos será observada e analisada para novas atividades futuras.

**Descrição da Atividade:** De acordo com a liberdade de cada assistido foi passado para as crianças o intuito de eles escreverem em um simples papel o nome, o esporte que mais se identifica e o que ela vem mais realizando no decorrer da quarentena voltada a prática esportiva de acordo com suas vontades. Perante todo esse processo no dia 11/08 estaremos realizando uma atividade online com as crianças de acordo com a dinâmica cognitiva.

**Resultados Obtidos:** Sabendo do pouco contato entre Matheus monitor e crianças a dinâmica tem com resultado obtido a aproximação entre ambos para que futuramente esse contato seja mais frequente onde as crianças já tenham o conhecimento do monitor e também de cada esporte que pratica o porquê e a importância da construção sócio cultural de cada assistido.

### **Atividade: Confecção de bonecos folclóricos/ Organização da lista de atividades**

**Data:** 04/08/2020 – Terça feira **Período:** 07h12 horas às 17 horas

**Objetivo da Atividade:** Confecção de bonecos de feltro a fim de utilizá-los como ferramenta para abordar a temática do folclore. Elaborar a lista de atividades desenvolvidas com os assistidos durante o mês de Julho para prestação de contas.

**Descrição da Atividade:** No período da manhã, as Monitoras deram continuidade à confecção de bonecos folclóricos junto com a professora de artes Aline. No período da tarde as monitoras elaboraram uma lista de atividades online desenvolvidas durante o mês, essa lista foi solicitada pela Psicóloga Graziela, nela contem informações como a



## **Educandário Nossa Senhora do Amparo**

Rodovia SP 95 Km 45 – Bairro do Martírio S/Nº CX. P.168

CEP: 13.900-000 - Amparo/São Paulo - CNPJ 43.467.224/0001-10

E-mail: [cedo.amparo@ig.com.br](mailto:cedo.amparo@ig.com.br) – [educandario.cedo@gmail.com](mailto:educandario.cedo@gmail.com)

Telefone: (19)3807-4129

data da atividade, nome dos assistidos participantes e o nome da atividade que foi executada.

**Resultados Obtidos:** Desenvolver materiais que serão trabalhados em atividades educativas. Efetuar a entrega de documentos de acordo com as informações solicitadas.

### **Atividade: Confeção de bonecos de feltro/ Atividade educativa online**

**Data:** 05/08/2020 – Quarta feira

**Período:** 07h12 horas às 17 horas

**Objetivo da Atividade:** Desenvolver recursos lúdicos que poderão ser utilizados para abordar temáticas durante atividades educativas. Ofertar atividades aos nossos assistidos com a temática família, para que eles possam interiorizar seu sentido.

**Descrição da Atividade:** No período da manhã, as monitoras deram continuidade à confecção de bonecos folclóricos junto com a professora de artes Aline. No período da tarde, as monitoras elaboraram uma atividade educativa que foi executada online, via chamada de vídeo pelo WhatsApp. A temática abordada na atividade foi “Família”, com o objetivo de trabalhar os sentidos da família e a interiorização de quem a compõe. A psicóloga Graziela também participou da atividade. A atividade foi dividida em dois períodos com horários distintos. No primeiro horário participaram 4 crianças, já no segundo horário participaram 6 crianças.

A proposta inicial foi que as crianças em casa desenhassem sua família, as monitoras e a psicóloga também fizeram um desenho de sua família para assim obter recursos para interação. Durante a prática as monitoras colocaram uma música instrumental para que o momento da execução do desenho oferecesse calma, serenidade, ofertando as crianças foco e fuga do ambiente intra familiar, que muitas vezes é turbulento e agitado. Após a execução do desenho, cada criança falou um pouco sobre ele, se expressando e apresentando cada membro da família. No fim da dinâmica, as monitoras junto com a psicóloga fizeram uma reflexão abordando a estrutura da família, expressando para o grupo que cada família tem a sua formação e cada família tem seu diferencial. Além disso, elas abordaram o dia dos pais que está se aproximando para refletir sobre a condição de cada família, manifestando a realidade de forma lúdica, para mostrar que



## **Educandário Nossa Senhora do Amparo**

Rodovia SP 95 Km 45 – Bairro do Martírio S/Nº CX. P.168

CEP: 13.900-000 - Amparo/São Paulo - CNPJ 43.467.224/0001-10

E-mail: [cedo.amparo@ig.com.br](mailto:cedo.amparo@ig.com.br) – [educandario.cedo@gmail.com](mailto:educandario.cedo@gmail.com)

Telefone: (19)3807-4129

nem todas as famílias são compostas pela figura paterna e que família pode ter um significado mais amplo, que vai além da consanguinidade.

**Resultados Obtidos:** Desenvolver materiais lúdicos para manejo de atividades educativas. Na atividade educativa participaram ao todo 10 crianças. No primeiro horário participaram da atividade a Ana Lívia, Matheus, Gabrielle e o Samuel. Notamos que dessas crianças o Samuel demonstrou-se inquieto, agitado e disperso. Percebemos que a Ana Lívia e o Matheus estavam mais reclusos, apareceram pouco na imagem, porem participaram e interagiram com as mediadoras. Já a Gabrielle demonstrou timidez, no entanto participou e interagiu. No caso dela, essa participação e interação nas atividades está sendo uma experiência que poderá gerar evolução futura e surtir efeito nas suas relações sociais e em seu comportamento, vejo sua participação como uma experiência positiva. No segundo período participaram da atividade o Paulo e o Eduardo, o Breno, a Júlia Carla, a Laura e o Yago. Em relação ao desenvolvimento das crianças durante a execução da atividade, o Paulo, o Eduardo, O Yago e a Laura demonstraram-se participativos e interativos. Já o Breno desmontou timidez e não se sentiu confortável em mostrar seu desenho, nós respeitamos sua decisão. Por fim, percebemos que essa atividade foi produtiva, notamos que todas as crianças se dedicaram. Foi uma experiência diferenciada, onde o contato foi próximo, gerando uma reflexão construtiva sobre o conceito de família, rompendo com os padrões sociais para que cada um pudesse entrar em contato com sua própria realidade.

### **Oficina: Fazendo artes em casa! Atividade: Porta Celular de material reciclado**

**Data:** 06/08/2020 – Quinta – Feira

**Objetivo da Atividade:** O objetivo desta atividade é realizarmos as oficinas de artes em casa, adaptando as oficinas com materiais recicláveis e de fácil acesso. Outro fator importante que as atividades realizadas é a interação familiar dos assistidos para com os pais ou responsáveis.

**Descrição da Atividade:** Seguindo o passo a passo do vídeo utilizamos vários materiais como: 1 garrafas pets, tesoura, palitos de sorvete. Com a garrafa pet (de refrigerante ou de leite), vamos recortar ela em forma que fique um encaixe para colocar o celular dentro e utilizarmos para carregar o celular (FOTO 1). Já com os palitos de





## **Educandário Nossa Senhora do Amparo**

Rodovia SP 95 Km 45 – Bairro do Martírio S/Nº CX. P.168

CEP: 13.900-000 - Amparo/São Paulo - CNPJ 43.467.224/0001-10

E-mail: [cedo.amparo@ig.com.br](mailto:cedo.amparo@ig.com.br) – [educandario.cedo@gmail.com](mailto:educandario.cedo@gmail.com)

Telefone: (19)3807-4129

Sorvete vamos fazer o porta celular, se os palitos forem os de plástico e já tiver os encaixes é só ir encaixando os palitos para formar um suporte de celular (FOTO 2).

**Resultados Obtidos:** Fazer os portas celulares vai levar a criança pensar e elaborar um projeto bem como a criatividade, e por ser feito de material reciclado a criança também aprende a reutilizar os materiais e gastando pouco consegue fazer utensílios práticos para o dia a dia. O porta celulares é algo que será muito útil já que as atividades estão sendo online.



### **Atividade: Elaboração do Roteiro e Gravação**

**Data:** 06/08/2020 **Período:** 07h12min às 17 horas



## Educandário Nossa Senhora do Amparo

Rodovia SP 95 Km 45 – Bairro do Martírio S/Nº CX. P.168

CEP: 13.900-000 - Amparo/São Paulo - CNPJ 43.467.224/0001-10

E-mail: [cedo.amparo@ig.com.br](mailto:cedo.amparo@ig.com.br) – [educandario.cedo@gmail.com](mailto:educandario.cedo@gmail.com)

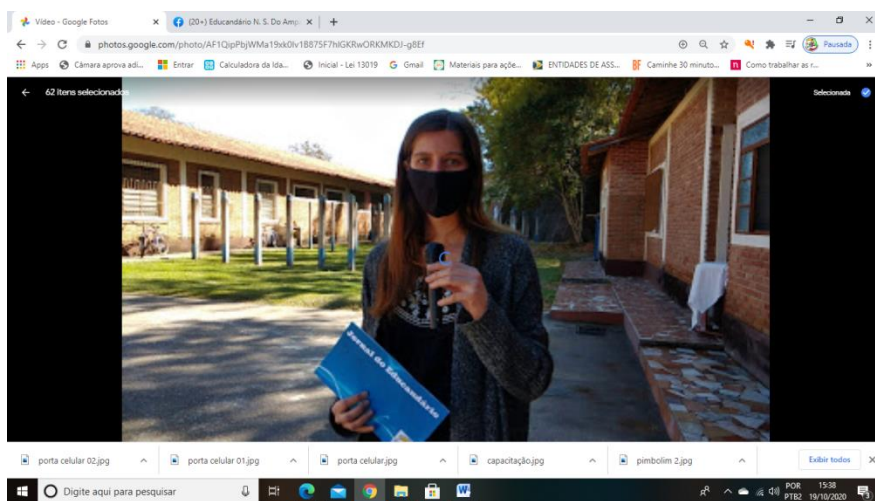
Telefone: (19)3807-4129

**Objetivo da Atividade:** Mostrar aos assistidos informações sobre tudo o que vem acontecendo no Educandário durante a pandemia, de forma lúdica e com interação com eles.

**Descrição da Atividade:** No período da manhã as monitoras Rafaela e Tainara fizeram a elaboração do roteiro do jornal, também gravaram um vídeo do passo a passo de uma lembrancinha de dia dos pais como ideia de presente.

Já no período da tarde começaram as gravações como o foco da semana é o dia dos pais elas entrevistaram o funcionário Geraldo sobre como é ser pai, e a Sra. Cremilde perguntando como é para ela fazer o papel de pai e mãe para seus filhos. As monitoras gravaram um vídeo com a Tatiane falando sobre a importância do bazar para a instituição e mostraram alguns produtos que temos no bazar, com intuito de fazer a divulgação. Também foram gravados depoimentos dos funcionários para homenagem do dia dos pais, respeitando todos que não quiserem participar. Depois foram feitas as edições para publicação do Jornal do Educandário.

**Resultados Obtidos:** Interação com os funcionários, conseguimos interação com as famílias, muitas mensagens agradecendo. Tivemos ótimo feedback na rede social muitas visualizações, comentários.





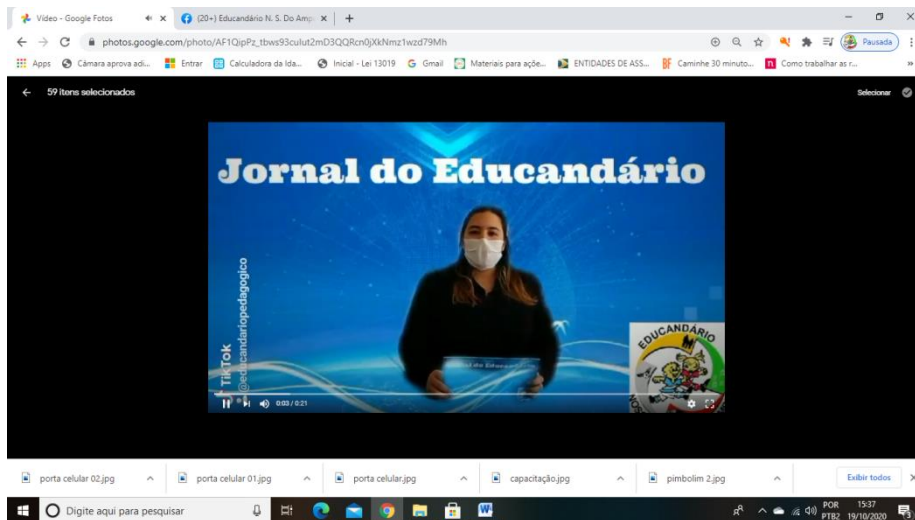
## **Educandário Nossa Senhora do Amparo**

Rodovia SP 95 Km 45 – Bairro do Martírio S/Nº CX. P.168

CEP: 13.900-000 - Amparo/São Paulo - CNPJ 43.467.224/0001-10

E-mail: [cedo.amparo@ig.com.br](mailto:cedo.amparo@ig.com.br) – [educandario.cedo@gmail.com](mailto:educandario.cedo@gmail.com)

Telefone: (19)3807-4129



### **Atividade: Capacitação SUAS / Elaboração da homenagem para o dia dos pais**

**Data:** 07/08/2020 – Sexta feira **Período:** 07h12 horas às 17 horas

**Objetivo da Atividade:** Capacitar à equipe de monitoras para que elas estejam aptas a desenvolver suas atividades, tendo em vista inovações conceituais, metodológicas e práticas. Por meio de a homenagem sensibilizar nossos assistidos e seus familiares para que eles percebam a importância da valorização do outro.

**Descrição da Atividade:** No período da manhã, as monitoras participaram de uma orientação executada pela Psicóloga Graziela. Na orientação ela apresentou conceitos do SUAS, sobre o papel do psicólogo e também propôs reflexões através de questões relacionadas ao tema. No período da tarde as Monitoras elaboraram uma homenagem ao dia dos pais através de fotos que foram enviadas pelos nossos assistidos, seus familiares e funcionários da instituição. A homenagem foi montada com depoimentos, fotos e música. A proposta foi resgatar o papel da figura paterna, não só no contexto padronizado, mas visando a figura de uma pessoa que ofereça proteção, carinho,



## **Educandário Nossa Senhora do Amparo**

Rodovia SP 95 Km 45 – Bairro do Martírio S/Nº CX. P.168

CEP: 13.900-000 - Amparo/São Paulo - CNPJ 43.467.224/0001-10

E-mail: [cedo.amparo@ig.com.br](mailto:cedo.amparo@ig.com.br) – [educandario.cedo@gmail.com](mailto:educandario.cedo@gmail.com)

Telefone: (19)3807-4129

cuidado, amor, não necessariamente sendo um pai ou uma figura masculina. Além disso, propor uma reflexão para nossos atendidos que nem todos terão a figura de um pai presente, mas todos podem ter alguém especial que pode exercer esse papel.

**Resultados Obtidos:** Por meio da orientação notamos absorção de conhecimento e complementação em nossa formação profissional. Como feedback da homenagem recebemos mensagens dos familiares de nossos assistidos referindo-se a atividade com

relatos positivos, notamos curtidas, visualizações e compartilhamento nas redes sociais, além de elogios e agradecimentos.

### **Atividade: Abertura da campanha Agosto Lilás**

**Data:** 10/08/2020 – Segunda feira

**Período:** 07h12 horas às 17 horas

#### **Objetivo da Atividade:**

**Descrição da Atividade:** No período da manhã as monitoras gravaram um vídeo abordando a campanha Agosto Lilás. A monitora Rafaela iniciou o vídeo explicando um pouco sobre a campanha, que tem como foco principal a violência. Pensando em nosso público, decidimos abordar durante a semana tipos de violência que crianças e adolescentes sofrem diariamente, o tema abordado nesse vídeo foi o trabalho infantil. A monitora Rafaela leu um cordel que ela escreveu sobre o trabalho infantil para sensibilizar o público e conscientizá-los sobre o combate a violência doméstica e familiar.

No período da tarde as monitoras participaram de uma atividade desenvolvida pelo professor de informática, o objetivo da atividade era identificar a música através do Emoji apresentado na tela. Em relação a atividade desenvolvida na minha opinião poderia ser mais organizada, houve pouca dinâmica e interação.

**Resultados Obtidos:** Por meio do vídeo sobre a campanha Lilás promover informações pertinentes para nosso público. Através da atividade desenvolvida pelo André proporcionar interação com nossos assistidos.

### **Atividade: Vídeo “Jogo Robô pega letras”, Vídeo “Qual é a música”.**

**Data:** 10/08/2020 – Segunda – Feira



## **Educandário Nossa Senhora do Amparo**

Rodovia SP 95 Km 45 – Bairro do Martírio S/Nº CX. P.168

CEP: 13.900-000 - Amparo/São Paulo - CNPJ 43.467.224/0001-10

E-mail: [cedo.amparo@ig.com.br](mailto:cedo.amparo@ig.com.br) – [educandario.cedo@gmail.com](mailto:educandario.cedo@gmail.com)

Telefone: (19)3807-4129

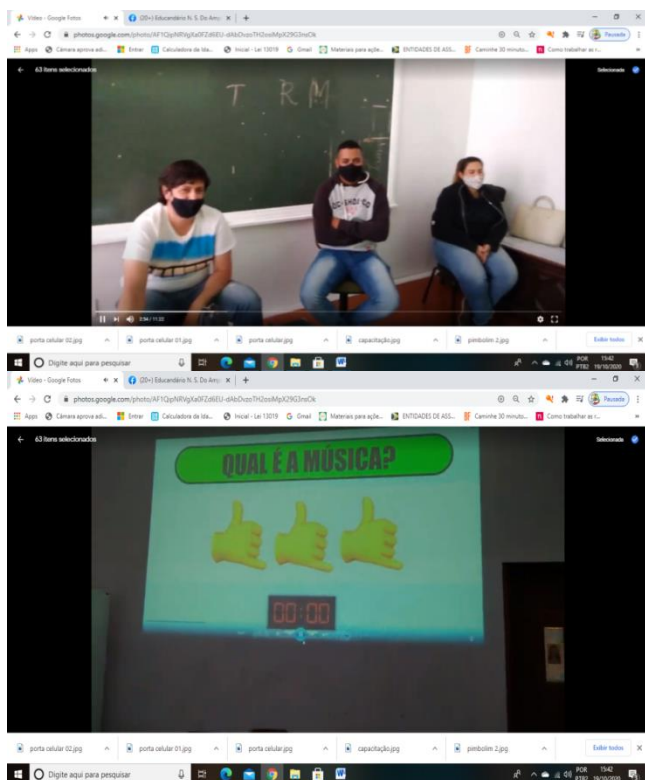
**Período:** diurno - 08h00min às 16h00min

**Objetivo da Atividade:** No vídeo “Robô pega letras ”, auxiliar no conhecimento de letras e montagem das palavras , modulo I, No vídeo “Qual é a música ”, brincadeira descontraída auxiliando raciocínio lógico, modulo III

**Descrição da Atividade:** Vídeo gravado pelo celular, Filmora 9 (formatação do vídeo), manutenção do site.

**Resultados Obtidos:** Utilizando as redes sociais (facebook), conseguimos chamar a atenção de todos para como se comportar devido à pandemia, e dar entretenimento as crianças.

Link: [https://youtu.be/-Auk\\_gMr8HQ](https://youtu.be/-Auk_gMr8HQ)



**Atividade: Atividade online “Verdadeiro ou Falso” MATEUS**

**Data:** 11/08/2020 – Terça – Feira

**Período:** Tarde - 13h00min às 17h00min





## **Educandário Nossa Senhora do Amparo**

Rodovia SP 95 Km 45 – Bairro do Martírio S/Nº CX. P.168

CEP: 13.900-000 - Amparo/São Paulo - CNPJ 43.467.224/0001-10

E-mail: [cedo.amparo@ig.com.br](mailto:cedo.amparo@ig.com.br) – [educandario.cedo@gmail.com](mailto:educandario.cedo@gmail.com)

Telefone: (19)3807-4129

**Objetivo da Atividade:** Objetivo da atividade é trabalharmos diretamente com as crianças uma atividade online onde também estaremos observando diretamente o comportamento de ambos assistidos em relação à pandemia.

**Descrição da Atividade:** Utilizando a plataforma Whatsapp criamos uma sala de vídeo onde entramos em contato diretamente com as crianças por chamada de vídeo onde foi montando uma simples atividade Verdadeira ou Falsa voltada ao assunto esporte.

**Resultados Obtidos:** Sabendo da importância da interação com as crianças essa atividade veio a ser realizada em um momento muito importante onde além de poder estar podendo conhecer as crianças pudemos notar a interação e a atenção de todos

durante a atividade onde todos conseguiram poder estar realizando e concluindo a mesma.



### **Atividade: Elaboração e Gravação de Vídeo, Atividade Online e elaboração painel folclore.**

**Data:** 11/08/2020 **Período:** 07h12min às 17 horas

**Objetivo da Atividade:** Conscientizar sobre a violência física e psicológica sofrida pelas mulheres. Há atividade online teve como objetivo a interação, conhecimento sobre esportes. Elaboração personagens folclore em Eva para criação do painel.

**Descrição da Atividade:** No período da manhã as monitoras Tainara e Rafaela elaboraram uma maquiagem como se tivesse sido vítima de violência física, depois foi feito o vídeo falando e mostrando as características de uma violência física e da psicológica.

No período da tarde as monitoras junto com a psicóloga Graziela começaram a criação dos personagens para o painel do folclore, depois os monitores juntamente com a




## Educandário Nossa Senhora do Amparo

Rodovia SP 95 Km 45 – Bairro do Martírio S/Nº CX. P.168  
CEP: 13.900-000 - Amparo/São Paulo - CNPJ 43.467.224/0001-10  
E-mail: [cedo.amparo@ig.com.br](mailto:cedo.amparo@ig.com.br) – [educandario.cedo@gmail.com](mailto:educandario.cedo@gmail.com)  
Telefone: (19)3807-4129

psicóloga participaram da atividade online desenvolvida pelo monitor Matheus, tiveram uma boa interação da equipe na atividade, os assistidos foram muito participativos. Todos se apresentaram falaram um pouco do esporte que gostam depois começaram a responder as perguntas para ver o conhecimento sobre o esporte.

**Resultados Obtidos:** Conscientização das mulheres como buscar ajuda no caso de violência. Interações entre a equipe e com os assistidos na atividade conseguiram perceber que ate algumas das crianças que são mais tímidas tiveram uma ótima participação estavam mais descontraídas e podemos ver todos que nossos assistidos conhecem bastante sobre os esportes.



**Atividade: Elaboração painel folclore/ Contação de historia sobre violência sexual infantil**



## **Educandário Nossa Senhora do Amparo**

Rodovia SP 95 Km 45 – Bairro do Martírio S/Nº CX. P.168

CEP: 13.900-000 - Amparo/São Paulo - CNPJ 43.467.224/0001-10

E-mail: [cedo.amparo@ig.com.br](mailto:cedo.amparo@ig.com.br) – [educandario.cedo@gmail.com](mailto:educandario.cedo@gmail.com)

Telefone: (19)3807-4129

**Data:** 12/08/2020 **Período:** 07h12min às 17 horas

**Objetivo da Atividade:** Preparar os personagens e painel para semana do folclore. De maneira lúdica falar com os assistidos sobre a violência sexual e o que devemos fazer.

**Descrição da Atividade:** No período da manhã as monitoras ficaram na sala de artes fazendo os personagens para o painel do folclore.

No período da tarde as monitoras gravaram um vídeo contando a história “A mão boba, A mão boa” utilizando bonecos, mãos feitas em eva representando a boa e a boba . A história fala sobre o assédio e mostra que a mão boa que dá o doce e te quer bem, tem o outro lado que te dá um doce, mas quer algo em troca tenta te acariciar de maneira que não te deixar bem, mas que quando isso acontecer tem em quem confiar à mão boa pode te ajudar você não pode se calar.

**Resultados Obtidos:** Conscientizar os assistidos sobre a violência sexual de maneira lúdica para que eles possam entender mais sobre esse assunto que ainda é difícil de ser trabalhado com as crianças, mostrar a elas que temos pessoas que podem nos ajudar se isso acontecer. E que nunca devemos nos calar.



**Oficina da Alegria Atividade 1: Dinâmica do nome e uma qualidade (Quebra gelo)**

**Oficina da Alegria Atividade 2: Dinâmica do Mostrinho**

**Data:** 13/08/20 Quinta - Feira



## **Educandário Nossa Senhora do Amparo**

Rodovia SP 95 Km 45 – Bairro do Martírio S/Nº CX. P.168

CEP: 13.900-000 - Amparo/São Paulo - CNPJ 43.467.224/0001-10

E-mail: [cedo.amparo@ig.com.br](mailto:cedo.amparo@ig.com.br) – [educandario.cedo@gmail.com](mailto:educandario.cedo@gmail.com)

Telefone: (19)3807-4129

**Período: Turma 1: 15:00 às 16:00**

**Turma 2: 16:00 às 17:00**

**Objetivo da oficina:** A dupla psicossocial se faz necessário para o serviço de convivência, a psicóloga da instituição trouxe a oficina como um método em meio aos enfrentamentos que a pandemia do Covid 19, permitindo a prevenção e a promoção das garantias de direitos e deveres de nossos assistidos em meio às oficinas e fortalecer os vínculos com os mesmo e agora estenderem as famílias.

**Objetivo da Atividade:** Respeitar as diferenças dos outros. Empatia.

**Descrição da Atividade:** A primeira atividade foi para interagir os participantes e deixa-los mais confortável mediante ao novo grupo, cada uma falava seu nome, idade e qual adjetivo com a primeira letra do seu nome ele gostaria de falar, foi abordado sobre o contrato desse grupo, das regras, dias e horários. Logo depois seguimos para outra atividade dinâmica do monstrinho na qual todas as crianças irão seguir o comando da psicóloga e desenhar o que ela pedir, no final do desenho todos irá apresentar o seu desenho que terá a imagem de um monstrinho darão nome e a idade a psicóloga escolherá. No final cada criança apresentará o seu monstrinho e a psicóloga irá abrir um momento de reflexão para que eles consigam perceber que os monstrinhos os desenhos não serão iguais. Abrindo espaço para entender mais sobre diversidade.

**Resultados Obtidos:** Participaram das atividades as seguintes crianças: Nicolay, Laura, Sofia, Samuel Kleicy e Keucy. Foi possível observar a cara de assustados que eles ficaram com a grande diferença de seus monstrinhos, eles compararam cada monstrinho. A psicóloga fez uma reflexão sobre respeitar as diversidades, as diferenças dos outros. Que todos têm direitos de ser diferente, ter pensamentos diferentes e merecem ser respeitados. As crianças compartilharão os seus monstrinhos nas redes sociais e se divertiram muito com essa atividade interativa.





## Educandário Nossa Senhora do Amparo

Rodovia SP 95 Km 45 – Bairro do Martírio S/Nº CX. P.168

CEP: 13.900-000 - Amparo/São Paulo - CNPJ 43.467.224/0001-10

E-mail: [cedo.amparo@ig.com.br](mailto:cedo.amparo@ig.com.br) – [educandario.cedo@gmail.com](mailto:educandario.cedo@gmail.com)

Telefone: (19)3807-4129



### **Oficina: Fazendo artes em casa! Atividade: Cofrinho de material reciclado**

**Data:13/08/2020– Quinta – Feira**

**Objetivo da Atividade:** O objetivo desta atividade é realizarmos as oficinas de artes em casa, adaptando as oficinas com materiais recicláveis e de fácil acesso. Outro

fator importante que as atividades realizadas é a interação familiar dos assistidos para com os pais ou responsáveis.

**Descrição da Atividade:** Seguindo o passo a passo do vídeo utilizamos vários materiais como: 1 garrafas pets, 4 tampinhas, tesoura, retalhos de eva (ou papel colorido) cola de silicone ou cola quente . Com a garrafa pet (de refrigerante ou de





## **Educandário Nossa Senhora do Amparo**

Rodovia SP 95 Km 45 – Bairro do Martírio S/Nº CX. P.168

CEP: 13.900-000 - Amparo/São Paulo - CNPJ 43.467.224/0001-10

E-mail: [cedo.amparo@ig.com.br](mailto:cedo.amparo@ig.com.br) – [educandario.cedo@gmail.com](mailto:educandario.cedo@gmail.com)

Telefone: (19)3807-4129

leite), vamos recortar fazer um corte em cima para a entrada das moedas, após realizar o corte vamos decorar a garrafa, colocar os olhos, orelha e fazer detalhes para deixar o cofrinho com cara de porquinho. (passo a passo disponível em: YOUTUBE)

**Resultados Obtidos:** confeccionar seu “cofrinho” faz com que as crianças usem a criatividade, e por ser feito de material reciclado a criança também aprende a reutilizar os materiais e fazer algo prático para o dia a dia. O “cofrinho” de garrafa pet é algo que leva a criança a elaborar um projeto e também começa a guardar moedas assim levando a economia e aprendendo a importância de guardar o dinheiro para futuras necessidades.



**Atividade: Jornal do Educandário edição Agosto Lilás/Participação na oficina da alegria desenvolvida pela Psicóloga**

**Data:** 13/08/2020 – Quinta feira

**Período:** 07h12 horas às 17 horas

**Objetivo da Atividade:** Desenvolver atividades educativas a fim de promover interação com os nossos assistidos, para que eles fiquem por dentro das ações que estão



## Educandário Nossa Senhora do Amparo

Rodovia SP 95 Km 45 – Bairro do Martírio S/Nº CX. P.168

CEP: 13.900-000 - Amparo/São Paulo - CNPJ 43.467.224/0001-10

E-mail: [cedo.amparo@ig.com.br](mailto:cedo.amparo@ig.com.br) – [educandario.cedo@gmail.com](mailto:educandario.cedo@gmail.com)

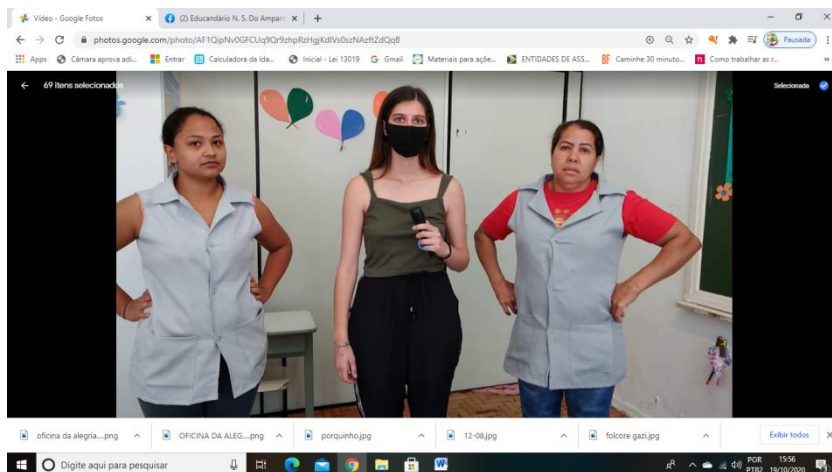
Telefone: (19)3807-4129

sendo realizadas na instituição e para gerar aproximação, compartilhamento de informações e troca de experiências.

**Descrição da Atividade:** No período da manhã, as Monitoras elaboraram o roteiro do Jornal do educandário, neste mesmo período elas executaram a atividade e gravaram. O jornal dessa semana abordou a campanha Agosto Lilás, com o objetivo de compartilhar informações e orientar nosso público sobre o tema “Violência Doméstica”. No roteiro, além de vídeos informativos, as monitoras incluíram entrevistas, enquetes e orientações, todas relacionadas ao tema trabalhado.

No período da tarde foi realizada a edição e compartilhamento do vídeo nas redes sociais. As monitoras também participaram de uma oficina promovida para as crianças pela Psicóloga Graziela, na oficina ela realizou uma dinâmica e reflexões, desenvolvendo o tema “Nossas diferenças”.

**Resultados Obtidos:** Compartilhamento de informações pertinentes relacionadas ao tema “Violência doméstica”. Desenvolvimento da campanha Agosto Lilás, que é considerada pela Assistência Social um tema importante a ser abordado. Troca de interação com os nossos assistidos, ofertando uma possibilidade de nos aproximarmos deles.





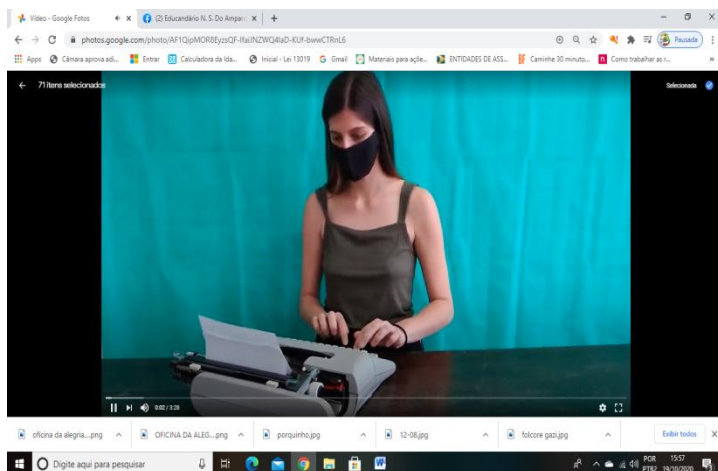
## **Educandário Nossa Senhora do Amparo**

Rodovia SP 95 Km 45 – Bairro do Martírio S/Nº CX. P.168

CEP: 13.900-000 - Amparo/São Paulo - CNPJ 43.467.224/0001-10

E-mail: [cedo.amparo@ig.com.br](mailto:cedo.amparo@ig.com.br) – [educandario.cedo@gmail.com](mailto:educandario.cedo@gmail.com)

Telefone: (19)3807-4129



### **Atividade: Atividade educativa: Ping pet/Capacitação SCFV**

**Data:** 14/08/2020 – Sexta feira

**Período:** 07h12 horas às 17 horas

**Objetivo da Atividade:** Através da atividade educativa proporcionar lazer, movimentação do corpo, estimular a prática do exercício físico e estimular a criatividade através da reutilização de materiais. Por meio da capacitação, desenvolver capacidades na equipe para que possam obter melhor rendimento no serviço e no atendimento ao público.

**Descrição da Atividade:** No período da manhã, as Monitoras elaboraram uma atividade ao lar livre chamada Ping pet, essa atividade lembra um ping pong, porém seu diferencial é que ela é executada com garrafa pet, material de fácil acesso. No vídeo, as monitoras explicaram sobre os materiais e depois demonstraram o jogo em ação. Essa atividade é bem dinâmica, podendo proporcionar ao nosso público um momento de diversão, onde eles mesmos podem preparar os materiais do jogo.

No período da tarde foi realizada uma capacitação SCFV pela psicóloga Graziela. O conteúdo da capacitação foi o compartilhamento do filme Filadélfia de 1993 e depois uma roda de discussão sobre o filme. Após o filme, foram propostas as monitoras que fizessem uma resenha relacionando os assuntos abordados no enredo da obra com a realidade do nosso público. Como abordar a orientação sexual e doenças com o nosso público, caso a demanda venha até nós? Essa foi a questão abordada para a construção da resenha.

**Resultados Obtidos:** Por meio de comentários e mensagens notamos que a atividade gerou feedbacks positivos, a mãe do assistido Samuel disse que ele faria a atividade.





## Educandário Nossa Senhora do Amparo

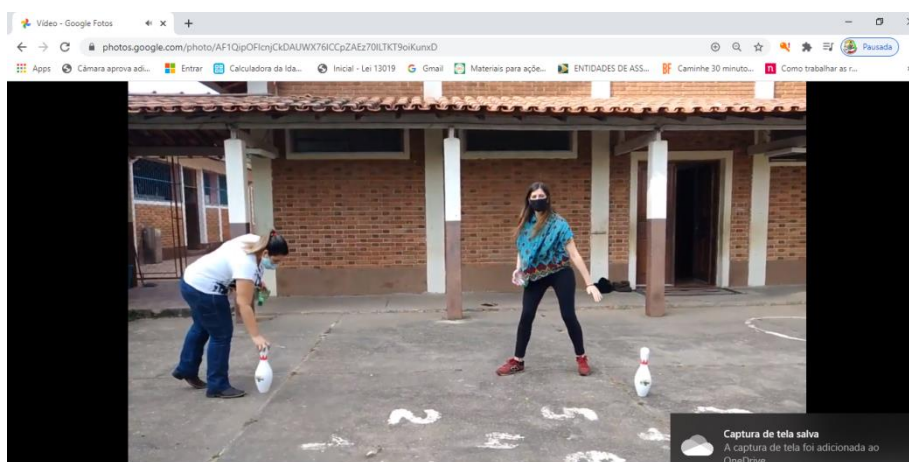
Rodovia SP 95 Km 45 – Bairro do Martírio S/Nº CX. P.168

CEP: 13.900-000 - Amparo/São Paulo - CNPJ 43.467.224/0001-10

E-mail: [cedo.amparo@ig.com.br](mailto:cedo.amparo@ig.com.br) – [educandario.cedo@gmail.com](mailto:educandario.cedo@gmail.com)

Telefone: (19)3807-4129

Como resultados obtidos a capacitação trouxe para a equipe envolvimento com temas pertinentes para nossa atuação dentro da instituição, além de proporcionar conhecimento e gerar reflexões.



### **Atividade Resenha do Filme Filadélfia filme norte-americano de 1993**

**14/08/2020**

No dia quatorze de Agosto de dois mil e vinte, a equipe de Monitoras participou de uma orientação desenvolvida pela psicóloga Graziela. Na capacitação foi apresentado o filme Filadélfia, filme norte-americano de 1993.

Após o término do filme a psicóloga realizou uma roda de discussão onde acolheu a percepção de cada integrante do grupo, formando-se um debate. Após isso, ela propôs



## **Educandário Nossa Senhora do Amparo**

Rodovia SP 95 Km 45 – Bairro do Martírio S/Nº CX. P.168

CEP: 13.900-000 - Amparo/São Paulo - CNPJ 43.467.224/0001-10

E-mail: [cedo.amparo@ig.com.br](mailto:cedo.amparo@ig.com.br) – [educandario.cedo@gmail.com](mailto:educandario.cedo@gmail.com)

Telefone: (19)3807-4129

que nós monitoras fizéssemos uma reflexão do filme, relacionando ao nosso serviço e ao nosso público. Portanto venho através desse documento expor minha opinião.

O filme aborda uma excelente trama, contendo como personagem central do enredo um homem homossexual que contrai a AIDS. O filme foi feito em uma época diferente da nossa, onde a tecnologia e os meios de informações eram diferentes dos nossos. Porém percebo que ainda há dificuldades em relação ao pensamento preconceituoso das pessoas, tais dificuldades geram a não aceitação, o afastamento e até a discriminação por parte da sociedade. A AIDS e a orientação sexual ainda causam especulações, medos, repúdio e desconfiança nas pessoas, então a justificativa é, como trabalhar esses dois assuntos em nosso serviço quando a demanda é trazida pelo nosso público?

O desenvolvimento da criança e do adolescente está em constante mudança, nesta fase da vida surgem muitos questionamentos em relação ao corpo, as pessoas e ao meio em que está inserido. A sexualidade tem grande importância no desenvolvimento e vida psíquica das pessoas, no entanto não é um assunto fácil de trabalhar, principalmente quando se trata de crianças e adolescentes. Dessa forma cabe ao profissional abordar a orientação sexual e doenças como a AIDS não como um problema dentro do grupo, mas sim trazer questionamentos e ampliar o leque de conhecimentos e opções para seu público, por exemplo, com as crianças menores pode-se trabalhar através do lúdico, desenvolvendo assuntos simples, como trabalhar as diferenças, a igualdade e o respeito com os coleguinhas. Já com os adolescentes podem-se trabalhar assuntos mais complexos através de dinâmicas e interações. Vale ressaltar que é importante trabalhar na linguagem do seu público e também estabelecer limites dependendo o assunto, mas sem reprimir a criança e o adolescente. Dentro do nosso contexto de trabalho é necessário abordar valores como diferenças, respeito ao próximo, identidade, entre outros, é através das oficinas que vamos conseguir atingir nossos assistidos. Fazendo nosso papel corretamente, podemos atingir de forma positiva o nosso público, tornando o ambiente institucional acolhedor para todos, longe de preconceitos e discriminação. Assim, podemos facilitar o processo de cidadania dos nossos futuros adultos, preparando-os para enfrentar o mundo e suas diversidades e adversidades.





## **Educandário Nossa Senhora do Amparo**

Rodovia SP 95 Km 45 – Bairro do Martírio S/Nº CX. P.168

CEP: 13.900-000 - Amparo/São Paulo - CNPJ 43.467.224/0001-10

E-mail: [cedo.amparo@ig.com.br](mailto:cedo.amparo@ig.com.br) – [educandario.cedo@gmail.com](mailto:educandario.cedo@gmail.com)

Telefone: (19)3807-4129



### **Atividade: Vídeo “Uso do Google Earth”, Treinamento para os professores “Filmora9”.**

**Data:** 17/08/2020 – Segunda - Feira

**Período:** diurno - 08h00min às 16h00min

**Objetivo da Atividade:** No vídeo “Uso do Google Earth ”, incentivar o uso das ferramentas em 3D do google para aperfeiçoamento de Mapas , modulo III, treinar professores ao uso de ferramentas de edição de Vídeo

**Descrição da Atividade:** Vídeo gravado pelo celular, Filmora 9 (formatação do vídeo), manutenção do site.

**Resultados Obtidos:** Utilizando as redes sociais (facebook), conseguimos chamar a atenção de todos para como se comportar devido a pandemia, e dar entretenimento as crianças.

Link: <https://youtu.be/OYlxBpgn178>

### **Atividade: Preparação do material folclore/Capacitação Filmora**



## **Educandário Nossa Senhora do Amparo**

Rodovia SP 95 Km 45 – Bairro do Martírio S/Nº CX. P.168

CEP: 13.900-000 - Amparo/São Paulo - CNPJ 43.467.224/0001-10

E-mail: [cedo.amparo@ig.com.br](mailto:cedo.amparo@ig.com.br) – [educandario.cedo@gmail.com](mailto:educandario.cedo@gmail.com)

Telefone: (19)3807-4129

**Data:** 17/08/2020 – Segunda feira

**Período:** 07h12 horas às 17 horas

**Objetivo da Atividade:** Desenvolver materiais educativos que serão abordados em atividades. Por meio de a orientação conhecer novas ferramentas que poderão ser utilizadas em vídeos e atividades.

**Descrição da Atividade:** No período da manhã, as Monitoras realizaram a preparação dos materiais para executar a roleta folclórica. No período das tarde elas participaram de uma capacitação sobre a ferramenta Filmora, o monitor André foi o mediador da capacitação.

**Resultados Obtidos:** Por meio da preparação do material conseguimos nos organizar e separar os materiais que serão utilizados. Em relação à capacitação o computador utilizado estava lento e travando. Não compreendemos a didática do André, notei que a capacitação não teve um começo e nem um fim.

### **Atividade: Dinâmica em Família Mateus**

**Data:** 18/08/20 Terça - Feira

**Período:** 13:00 às 17:00

**Objetivo da Atividade:** Seguindo o nosso cronograma de acordo com o mês de agosto nesta atividade o nosso objetivo é trazer algo voltado ao folclore pensando neste tema executamos juntamente com os demais monitores uma oficina de pipas onde além de estarmos trabalhando algo divertido estamos também trabalhando a importância da interação dentro do trabalhando juntamente com os demais monitores.

**Descrição da Atividade:** Utilizando varetas de bambu, seda, cola e linha para pipa, onde executamos o passo a passo de como fazer uma pipa, utilizamos também uma câmera e um pedestal onde filmamos e tiramos fotos de cada momento realizado nesta atividade onde foi trabalhada na sala de artes.

**Resultados Obtidos:** Voltado a importância de trabalhar a interação de todos os monitores podemos concluir que além de estarmos executando uma atividade simples e dinâmica podemos também conhecer um pouco mais de cada integrante da equipe e poder também compartilhar esta atividade juntamente com os nossos assistidos.



## **Educandário Nossa Senhora do Amparo**

Rodovia SP 95 Km 45 – Bairro do Martírio S/Nº CX. P.168  
CEP: 13.900-000 - Amparo/São Paulo - CNPJ 43.467.224/0001-10  
E-mail: [cedo.amparo@ig.com.br](mailto:cedo.amparo@ig.com.br) – [educandario.cedo@gmail.com](mailto:educandario.cedo@gmail.com)  
Telefone: (19)3807-4129



### **Atividade: Confeção de materiais educativos/Participação na atividade educativa do monitor Matheus**

**Data:** 18/08/2020 – Terça feira **Período:** 07h12 horas às 17 horas

**Objetivo da Atividade:** Organizar materiais educativos para serem desenvolvidos com os nossos assistidos. Por meio da atividade educativa com o Matheus participar e interagir nas oficinas para levar conhecimento e diversão ao nosso público, mostrando de forma lúdica a cultura do folclore.

**Descrição da Atividade:** No período da manhã as Monitoras junto com a Aline professora de artes continuaram a confecção dos materiais sobre o folclore. No período da tarde, as monitoras participaram da atividade educativa do professor Matheus, na atividade ele abordou o tema folclore, ensinando passo a passo a confecção de pipas. As monitoras se envolveram na atividade, interagindo e desenvolvendo a própria pipa.

**Resultados Obtidos:** Como resultado obtido, conseguimos organizar e elaborar os materiais educativos para utilizar na atividade online de amanhã. Através da atividade do Matheus interagimos em grupo, partilhando com as crianças uma brincadeira folclórica, a fim de trabalhar a cultura e ofertar uma atividade lúdica.



## **Educandário Nossa Senhora do Amparo**

Rodovia SP 95 Km 45 – Bairro do Martírio S/Nº CX. P.168

CEP: 13.900-000 - Amparo/São Paulo - CNPJ 43.467.224/0001-10

E-mail: [cedo.amparo@ig.com.br](mailto:cedo.amparo@ig.com.br) – [educandario.cedo@gmail.com](mailto:educandario.cedo@gmail.com)

Telefone: (19)3807-4129



### **Atividade: Montagem do painel/ Atividade online Roleta do Folclore**

**Data:** 19/08/2020

**Período:** 7h12min às 17h

**Objetivo da Atividade:** Criar um cenário lúdico mostrando os personagens do folclore. Já na atividade online o objetivo é ver o quanto as crianças conhecem as lendas e depois ler a lenda para eles e ensinar um pouco mais sobre o folclore.

**Descrição da Atividade:** No período da manhã as monitoras Rafaela e Tainara começaram a montagem do painel da semana do folclore, fizeram a pintura da caixa das lendas e organizaram a sala para a atividade.

No período da tarde as monitoras iniciaram a atividade online que foi dividida em dois horários no primeiro horário participaram os assistidos Larissa, Renato, Vitória, Victor e Kelcy no segundo horário participaram Ana Livia, Matheus, Júlio Cesar, Samuel, Paulo, Eduardo, Guilherme, Eduardo, Gustavo, Samara e Adilson. A atividade consistia em uma criança por vez rodar a roleta que tinha os personagens do folclore e no personagem que caísse ela falava se conhecia se já tinha ouvido falar alguma coisa sobre depois às monitoras pegavam a caixa das lendas e contavam a lenda para que eles conheçam mais sobre os personagens e também foi explicado sobre o que é o folclore.

No final das atividades foi pedido aos assistidos para que fizessem um desenho com a lenda que mais gostaram e mandassem via whatsapp.

**Resultados Obtidos:** De maneira lúdica conseguimos a interação de todas as crianças, elas foram muito participativas quando alguém não sabia alguma coisa sobre o personagem o outro falava. E também pudemos mostrar que as lendas têm muitas



## **Educandário Nossa Senhora do Amparo**

Rodovia SP 95 Km 45 – Bairro do Martírio S/Nº CX. P.168

CEP: 13.900-000 - Amparo/São Paulo - CNPJ 43.467.224/0001-10

E-mail: [cedo.amparo@ig.com.br](mailto:cedo.amparo@ig.com.br) – [educandario.cedo@gmail.com](mailto:educandario.cedo@gmail.com)

Telefone: (19)3807-4129

versões e que não são verdadeiras. Tivemos a interação da mãe do Victor que estava ao lado dele ajudando falando um pouco sobre o que conhecia de cada lenda foi muito bom. E no mesmo dia já tivemos algumas devolutivas com os desenhos.





## **Educandário Nossa Senhora do Amparo**

Rodovia SP 95 Km 45 – Bairro do Martírio S/Nº CX. P.168

CEP: 13.900-000 - Amparo/São Paulo - CNPJ 43.467.224/0001-10

E-mail: [cedo.amparo@ig.com.br](mailto:cedo.amparo@ig.com.br) – [educandario.cedo@gmail.com](mailto:educandario.cedo@gmail.com)

Telefone: (19)3807-4129



### **Oficina da Alegria Atividade 1: Movimentando o corpo**

**Data: 20/08/20 Quinta - Feira**

**Período: Turma 1: 15:00 às 16:00**

**Turma 2: 16:00 às 17:00**

**Objetivo da oficina:** A dupla psicossocial se faz necessário para o serviço de convivência, a psicóloga da instituição trouxe a oficina como um método em meio aos enfrentamentos que a pandemia do Covid 19, permitindo a prevenção e a promoção das



## **Educandário Nossa Senhora do Amparo**

Rodovia SP 95 Km 45 – Bairro do Martírio S/Nº CX. P.168

CEP: 13.900-000 - Amparo/São Paulo - CNPJ 43.467.224/0001-10

E-mail: [cedo.amparo@ig.com.br](mailto:cedo.amparo@ig.com.br) – [educandario.cedo@gmail.com](mailto:educandario.cedo@gmail.com)

Telefone: (19)3807-4129

garantias de direitos e deveres de nossos assistidos em meio às oficinas e fortalecer os vínculos com os mesmo e agora estenderem as famílias.

**Objetivo da Atividade:** Trabalhar o movimento do corpo para oxigenar o cérebro para a segunda atividade do dia. Exercitar atenção, concentração freio inibitório e foco no olhar.

**Descrição da Atividade:** Todas as crianças ficaram em pé e seguiram as coordenadas do ritmo da musica com a psicóloga Graziela. A musica chamava A Ram Sam Sam

**Resultados Obtidos:** Foi notório observar que as crianças gostam muito de atividades voltadas a musicalização. Além de proporcionar fortalecimento de vínculos.

### **Atividade 2: Mimica expressões dos sentimentos**

**Objetivo da Atividade:** Identificar sensações e emoções que se experimentam na vida cotidiana em si mesmo e nos outros.

**Descrição da Atividade:** Foi utilizadas filipetas com palavras que expressão sentimentos sensações do nosso corpo. Cada rodada era vez de uma criança fazer os gestos da palavra para que as demais pudessem descobrir ou tentar adivinhar.

**Resultados Obtidos:** Participaram da atividade as seguintes crianças: Nicolý, Laura, Sofia, Samuel, Kleicy, Keucy, Ana Livia, Beatriz, Kayane, Vitoria, Eduardo, Renato, Gabriele, Larissa, Natsy e Mateus. Foi muito produtivo, bastante envolvimento do grupo e muita diversão.

**Turma 2: 16:00 às 17:00**



## Educandário Nossa Senhora do Amparo

Rodovia SP 95 Km 45 – Bairro do Martírio S/Nº CX. P.168

CEP: 13.900-000 - Amparo/São Paulo - CNPJ 43.467.224/0001-10

E-mail: [cedo.amparo@ig.com.br](mailto:cedo.amparo@ig.com.br) – [educandario.cedo@gmail.com](mailto:educandario.cedo@gmail.com)

Telefone: (19)3807-4129



### **Oficina: Fazendo artes em casa! Atividade: Peteca de Jornal/ Tecido (semana do folclore)**

**Data:** 21/08/2020 – sexta – Feira

**Objetivo da Atividade:** O objetivo desta atividade é realizarmos as oficinas de artes em casa, adaptando as oficinas com materiais recicláveis e de fácil acesso. Outro fator importante que as atividades realizadas é a interação familiar dos assistidos para com os pais ou responsáveis.

**Descrição da Atividade:** Seguindo o passo a passo do vídeo utilizamos os materiais: Jornal ou folhas de revistas, bexiga ou um saquinho, barbante ou linha e tesoura. Com a bexiga ou o saquinho coloque trigo ou areia para dar o peso na peteca, peguem três folhas de jornal ou revista e junte-as e revista a bexiga após amarrar o que sobra para

ficar tipo uma “trouxinha”. Para fazer a peteca de tecido vamos cortar um tecido em forma de um quadrado e revestir a bexiga com jornal, pegar o tecido e revestir a trouxinha para ficar em formato de peteca, amarrar o que sobrar de tecido e pronto a



## **Educandário Nossa Senhora do Amparo**

Rodovia SP 95 Km 45 – Bairro do Martírio S/Nº CX. P.168

CEP: 13.900-000 - Amparo/São Paulo - CNPJ 43.467.224/0001-10

E-mail: [cedo.amparo@ig.com.br](mailto:cedo.amparo@ig.com.br) – [educandario.cedo@gmail.com](mailto:educandario.cedo@gmail.com)

Telefone: (19)3807-4129

peteca esta pronta para se divertir com a família. (passo a passo disponível em: YOUTUBE)

**Resultados Obtidos:** Ensinar as crianças a criar seus próprios brinquedos estimula: a criatividade, o trabalho em equipe, melhora a autoestima e a confiança, já que eles veem a capacidade de elaborar algo e utilizar para brincar. Estimula a coordenação motora e a fazer atividades físicas por ser um brinquedo que requer movimentação e agilidade. Construir brinquedos com materiais reciclado desenvolvem os valores aliados ao desenvolvimento sustentável.

### **Atividade: Jornal do Educandário/ Atividade Online (oficina da alegria).**

**Data:** 20/08/2020 **Período:** 7h12min às 17h

**Objetivo da Atividade:** Levar aos assistidos mais informações sobre o folclore. A atividade online teve como objetivo trabalhar a movimentação do corpo, atenção, visão e expressão.

**Descrição da Atividade:** No período da manhã as monitoras Rafaela e Tainara elaboraram o roteiro do jornal e depois começaram a gravação, essa semana o jornal abordou o tema Folclore.

Elas elaboraram um vídeo com as fotos das atividades que foram feitas ao longo da semana, também fizeram uma oficina de artes no jornal ensinando a fazer uma dobradura do Saci. Gravaram uma historia sobre os personagens e sobre o que é o folclore por fim cantaram algumas cantigas que fazem parte do folclore. E depois fizeram a edição do vídeo para postar nas redes sócias.

No período da tarde as monitoras participaram com a psicóloga Graziela da oficina da alegria com as crianças online, tivemos duas atividades à primeira foi “movimentando o corpo com a musica a ham sam sam” onde tinham que prestar bem atenção para conseguir acompanhar e não errar a sequencia a musica ela começava devagar e depois fica rápida. A segunda atividade era mimica de palavras que expressão sentimentos.

**Resultados Obtidos:** Levar mais conhecimento ao nosso publico de maneira lúdica e o também estamos tem uma devolutiva muito boa das pessoas sobre o jornal. Na atividade

online conseguimos trabalhar a atenção, ritmo, movimentação, coordenação visomotor, memorização, coordenação motora, a imaginação, criatividade, a expressão



## **Educandário Nossa Senhora do Amparo**

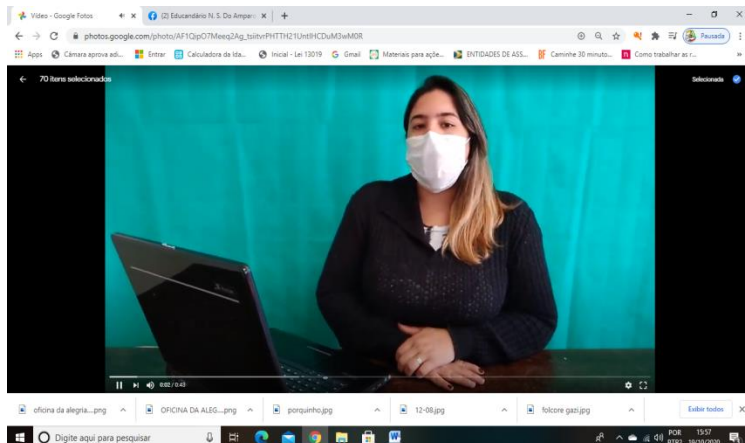
Rodovia SP 95 Km 45 – Bairro do Martírio S/Nº CX. P.168

CEP: 13.900-000 - Amparo/São Paulo - CNPJ 43.467.224/0001-10

E-mail: [cedo.amparo@ig.com.br](mailto:cedo.amparo@ig.com.br) – [educandario.cedo@gmail.com](mailto:educandario.cedo@gmail.com)

Telefone: (19)3807-4129

artística e de sentimentos também a socialização com os outros participantes. Tivemos uma ótima interação dos assistidos, onde se mostraram muito participativos.



### **Atividade: Dinâmica ao ar livre/ Momento de Reflexão/ Capacitação**

**Data:** 21/08/2020 **Período:** 7h12min às 17h

**Objetivo da Atividade:** Mostrar aos assistidos brincadeiras que fazem parte do folclore e que eles podem fazer em casa. Momento de reflexão sobre a importância do leigo na igreja quem são os leigos. Fazer reflexão do filme com a nossa relação para com nossos assistidos falando sobre autonomia, preconceito, compaixão.

**Descrição da Atividade:** No período da manhã as monitoras fizeram a separação dos materiais para gravação da atividade ao ar livre sobre o folclore, elas gravaram brincando de bolinha de gude, amarelinha, pular corda, cabo de guerra contaram também com a participação das funcionárias Mariana e Alzenite para gravar cobra cega e ciranda cirandinha. Logo após as monitoras participaram do vídeo da professora de artes Aline que fez peteca para brincar. No período da tarde tivemos um momento de reflexão com a Irmã Sonia falando sobre a importância dos leigos na igreja e na sociedade. Após demos continuação na capacitação com a psicóloga Graziela onde começamos assistir o filme “O amor é contagiante”, por conta de alguns problemas técnicos e pelo horário não conseguimos terminar o filme assim dando continuidade no nosso próximo encontro.

**Resultados Obtidos:** Com as brincadeiras conseguimos trabalhar a coordenação motora, concentração, intensidade de força, equilíbrio, identificação dos números, ritmo, trabalho em equipe, agilidade, força, resistência, atenção, noção de espaço,





## **Educandário Nossa Senhora do Amparo**

Rodovia SP 95 Km 45 – Bairro do Martírio S/Nº CX. P.168

CEP: 13.900-000 - Amparo/São Paulo - CNPJ 43.467.224/0001-10

E-mail: [cedo.amparo@ig.com.br](mailto:cedo.amparo@ig.com.br) – [educandario.cedo@gmail.com](mailto:educandario.cedo@gmail.com)

Telefone: (19)3807-4129

audição e socialização em grupo, e todas as brincadeiras podem ser feitas com matérias que temos em casa.

Na reflexão tivemos a interação da equipe, conhecimento sobre o mês vocacional, também tivemos alguns debates, falamos sobre o que nos conhecíamos do assunto.

A capacitação tem sido cada dia mais importante, pois depois de assistir os filmes fazemos debates, reflexões e principalmente conseguimos ver como os assuntos abordados estão presentes no nosso cotidiano com os assistidos e como vamos trabalhar esses assuntos.

### **Atividade: Vídeo “Revisão de Windows”, Vídeo “Qual o estado – emojis”**

**Data:** 24/08/2020 – Segunda – Feira **Período:** diurno - 08h00min às 16h00min

**Objetivo da Atividade:** No vídeo “Revisão de Windows ”, lembrar com os alunos o uso das ferramentas básicas do windows, modulo II, no vídeo “Qual o estado – emojis”, brincar com professores e alunos usando a lógica para localizar o estado a partir dos emojis.

**Descrição da Atividade:** Vídeo gravado pelo celular, Filmora 9 (formatação do vídeo), manutenção do site.

**Resultados Obtidos:** Utilizando as redes sociais (facebook), conseguimos chamar a atenção de todos para como se comportar devido a pandemia, e dar entretenimento as crianças.

Link: <https://youtu.be/OYlxBpqn178>

### **Atividade: Pesquisa artesanato/ Atividade descobrindo estados com André**

**Data:** 24/08/2020 **Período:** 7h12min às 17h

**Objetivo da Atividade:** Elaborar o kit carinho com artesanatos que os assistidos gastam. Descobrir estados com emogi, interação da equipe, descontração, maior socialização dos monitores e monitoras.

**Descrição da Atividade:** No período da manha as monitoras fizeram pesquisas relacionadas ao kit carinho, pensando nos mimos que serão feitos artesanalmente por elas para as crianças, pensando no que as crianças gostavam de fazer quando estavam aqui. Então decidiram em fazer pulseira de crochê para as meninas, tornozeleira



## **Educandário Nossa Senhora do Amparo**

Rodovia SP 95 Km 45 – Bairro do Martírio S/Nº CX. P.168

CEP: 13.900-000 - Amparo/São Paulo - CNPJ 43.467.224/0001-10

E-mail: [cedo.amparo@ig.com.br](mailto:cedo.amparo@ig.com.br) – [educandario.cedo@gmail.com](mailto:educandario.cedo@gmail.com)

Telefone: (19)3807-4129

trancada para os meninos, também serão feitas mandalas. Tudo confeccionado pelas próprias monitoras com matérias que temos na sala de artes.

No período da tarde as monitoras, juntamente com a psicóloga Graziela, o monitor Matheus participaram da atividade do professor André, que foi “descobrimos estados com emogi”. Logo após os monitores aproveitaram o tempo que estava ventando e foram empinar as pipas feitas por eles em outra oficina mostrando o resultado final aos assistidos.

**Resultados Obtidos:** Em relação ao kit carinho conseguimos definir os mimos a serem feitos, datas de entrega.

Na atividade do André tivemos de forma parcial a interação da equipe, faltou uma atividade mais elaborada, também uma interação maior do mediador da atividade.

As também monitoras fizeram a demonstração de como soltar a pipa, percebemos a falta de interação dos monitores André e Matheus que por varias vezes as monitoras os chamaram para participar da atividade eles não falavam que não queriam aparecer no vídeo por conta da exposição, mas no momento todos estamos tendo que nos reinventar, nos adequar à atual situação que é gravar vídeos, fazer tudo online, mas sempre com a motivação que estamos gravando vídeos, fazendo online pelas nossas crianças, pois é o único jeito de ficarmos próximos a elas.

### **Atividade: Desenvolvimento do kit carinho/Atividade educativa com o Matheus**

**Data:** 25/08/2020 – Terça feira **Período:** 07h12 horas às 17 horas

**Objetivo da Atividade:** Elaborar um kit lembrança para nossos assistidos, para que eles se sintam acolhidos e próximos a nós, além disso, o kit é um meio de mantermos o fortalecimento dos vínculos. Através da atividade educativa do Matheus desenvolver a participação interativa, através de jogos e dinâmicas.

**Descrição da Atividade:** No período da manhã as monitoras começaram a desenvolver o “kit carinho” que será entregue aos assistidos no final do mês de Setembro. A elaboração do kit se dá através da confecção de pulseiras e mandalas, que estão sendo articuladas pelas monitoras. No kit também vai conter uma carta e doces que serão providenciados pela psicóloga Graziela. O intuito é montar um kit aos nossos assistidos,



## **Educandário Nossa Senhora do Amparo**

Rodovia SP 95 Km 45 – Bairro do Martírio S/Nº CX. P.168

CEP: 13.900-000 - Amparo/São Paulo - CNPJ 43.467.224/0001-10

E-mail: [cedo.amparo@ig.com.br](mailto:cedo.amparo@ig.com.br) – [educandario.cedo@gmail.com](mailto:educandario.cedo@gmail.com)

Telefone: (19)3807-4129

um presente que possa ofertar a eles sentimentos positivos, para que eles se sintam lembrados e acolhidos. Cada um da equipe está sendo responsáveis por uma parte da

montagem do kit, as monitoras está confeccionando os artesanatos, a psicóloga Graziela está responsável pela organização e montagem do kit, enquanto a mediadora de artes está auxiliando com os materiais e em breve também dará início a confecção de artesanato.

No período da tarde as monitoras participaram de forma interativa em uma atividade educativa desenvolvida pelo monitor Matheus. A brincadeira desenvolvida por ele foi uma dinâmica de perguntas e respostas. O desenvolvimento da brincadeira se deu através de um percurso que ele elaborou no chão, o objetivo era que as monitoras passassem por este percurso e corressem até bexigas e as estourassem, e depois respondessem a pergunta.

**Resultados Obtidos:** O desenvolvimento do kit carinho resultou em um sentimento de motivação, onde as monitoras podem confeccionar um presente para as crianças feito com suas próprias mãos. Em relação a atividade do Matheus sentimos que faltou um pouco mais de interação e participação do mediador da atividade. A brincadeira foi bem dinâmica, porém a organização foi demorada, isto acabou interferindo no tempo e na interação que ele deveria ter com os outros monitores.

### **Atividade: TAPETE LATERALIDADE**

**Data:** 25/08/20 Terça – Feira

**Período:** 13:00 às 17:00

**Objetivo da Atividade:** Seguindo o nosso cronograma de acordo com o mês de agosto nesta atividade o nosso objetivo é trazer aos nossos assistidos uma dinâmica engraçada onde podemos trabalhar o lúdico juntamente com o conhecimento.

**Descrição da Atividade:** Utilizando cartolinas montamos um tapete de lateralidade onde os nossos monitores nos auxiliaram com a execução da atividade, após passar pelo tapete ah um varal de bexigas onde quem estourar primeira ganha o direito de responder primeiro sobre perguntas de conhecimentos gerais.

**Resultados Obtidos:** Sabendo da importância de manter as atividades lúdicas montamos essa atividade envolvendo o conhecimento em cima da brincadeira onde o saber fazer e o porquê ira engrandecer a atividade de uma maneira onde os nossos



## **Educandário Nossa Senhora do Amparo**

Rodovia SP 95 Km 45 – Bairro do Martírio S/Nº CX. P.168

CEP: 13.900-000 - Amparo/São Paulo - CNPJ 43.467.224/0001-10

E-mail: [cedo.amparo@ig.com.br](mailto:cedo.amparo@ig.com.br) – [educandario.cedo@gmail.com](mailto:educandario.cedo@gmail.com)

Telefone: (19)3807-4129

assistidos iram aprender e saber fazer de maneira simples mantendo a diversão e a interação de todos.

### **Atividade: Preparação do kit carinho/ Atividade online Qual é a musica?**

**Data:** 26/08/2020

**Período:** 7h12min às 17h

**Objetivo da Atividade:** Confeccionar os mimos que serão colocados no kit carinho. Na atividade online ter um momento de descontração, trabalhar a memória, atenção e ritmo.

**Descrição da Atividade:** No período da manhã as monitoras começaram a fazer os mimos do kit carinho, logo após foram ajudar a professora de artes Aline a fazer a separação do estojo com lápis de cor, canetinha, giz de cera, cola, lápis, borracha, apontador esse kit estojo também vai ao kit carinho.

No período da tarde as monitoras fizeram a preparação da atividade online que foi “Qual é a musica?”, as monitoras colocavam um pedacinho da musica e uma criança por vez tinha que adivinhar ou o nome da musica, cantor ou continuar cantando um pedacinho. Usamos musicas animada e que eles gostam que sempre estejam cantando.

**Resultados Obtidos:** Conseguimos finalizar os estojos já deixando tudo pronto só para colocar no kit carinho.

Tivemos uma interação muito boa com as crianças que participaram, conseguimos deixar elas descontraídas, animadas eles estavam dançando e ate alguns que são mais tímidos se soltaram foi um momento bem legal pra que as crianças pudessem sair do convencional.



## **Educandário Nossa Senhora do Amparo**

Rodovia SP 95 Km 45 – Bairro do Martírio S/Nº CX. P.168

CEP: 13.900-000 - Amparo/São Paulo - CNPJ 43.467.224/0001-10

E-mail: [cedo.amparo@ig.com.br](mailto:cedo.amparo@ig.com.br) – [educandario.cedo@gmail.com](mailto:educandario.cedo@gmail.com)

Telefone: (19)3807-4129



### **Oficina da Alegria Atividade 1: Movimentando o corpo O trem**

**Data: 27/08/20 Quinta - Feira**

**Período: Turma 1: 15:00 às 16:00**

**Turma 2: 16:00 às 17:00**





## **Educandário Nossa Senhora do Amparo**

Rodovia SP 95 Km 45 – Bairro do Martírio S/Nº CX. P.168

CEP: 13.900-000 - Amparo/São Paulo - CNPJ 43.467.224/0001-10

E-mail: [cedo.amparo@ig.com.br](mailto:cedo.amparo@ig.com.br) – [educandario.cedo@gmail.com](mailto:educandario.cedo@gmail.com)

Telefone: (19)3807-4129

**Objetivo da oficina:** A dupla psicossocial se faz necessário para o serviço de convivência, a psicóloga da instituição trouxe a oficina como um método em meio aos enfrentamentos que a pandemia do Covid 19, permitindo a prevenção e a promoção das garantias de direitos e deveres de nossos assistidos em meio às oficinas e fortalecer os vínculos com os mesmo e agora estenderem as famílias.

**Objetivo da Atividade:** Trabalhar o movimento do corpo para oxigenar o cérebro para a segunda atividade do dia. Exercitar atenção, concentração freio inibitório e foco no olhar.

**Descrição da Atividade:** Todas as crianças ficaram em pé e seguiram as coordenadas do ritmo da musica com a psicóloga Graziela. A musica chamava O Trem

**Resultados Obtidos:** Foi notório observar que as crianças gostam muito de atividades voltadas a musicalização. Além de proporcionar fortalecimento de vínculos.

### **Atividade 2: O feitiço caiu sobre mim**

**Objetivo da Atividade:** Favorecer a percepção de que se não deve desejar aos outro o que não gostaria para si. Trabalhar a empatia.

**Descrição da Atividade:** Foi solicitado a cada criança que escolhesse o que gostaria que seu vizinho do lado direito da tela fizesse. Poderia ser exemplo, pular com uma mão na cabeça, imitar um animal entre outras ideias. Logo depois que todos falassem a facilitadora iria dizer que o nome da dinâmica se chama o feitiço caiu sobre mim, na qual o que eles desejaram ao outro eles iriam fazer.

**Resultados Obtidos:** Participaram da atividade as seguintes crianças: Nicolý, Laura, Sofia, Samuel, Kleicy, Keucy, Kayane, Gabriele e Natsy. Foi muito produtivo, bastante envolvimento do grupo e muita diversão.



## Educandário Nossa Senhora do Amparo

Rodovia SP 95 Km 45 – Bairro do Martírio S/Nº CX. P.168

CEP: 13.900-000 - Amparo/São Paulo - CNPJ 43.467.224/0001-10

E-mail: [cedo.amparo@ig.com.br](mailto:cedo.amparo@ig.com.br) – [educandario.cedo@gmail.com](mailto:educandario.cedo@gmail.com)

Telefone: (19)3807-4129



### **Atividade: Artesanato, Jornal do Educandário e Atividade Online.**

**Data:** 27/08/2020

**Período:** 7h12min às 17h

**Objetivo da Atividade:** Presentear as nossas psicólogas pelo seu dia.

No jornal o objetivo é ser informativo e ter interação com nosso publico.

Já atividade online exercitar a concentração, atenção com os movimentos do corpo, favorecer a percepção de que não se deve desejar o mal aos outros.

**Descrição da Atividade:** No período da manhã as monitoras tiveram a ideia de presentear as psicólogas da equipe, já que hoje é comemorado o dia do psicólogo as monitoras prepararam um kit personalizado com artesanato feito por elas. Logo após começaram as gravações para o jornal onde foi abordada a vocação, dia do psicólogo

onde fizemos uma roda de conversa com as psicólogas que fazem parte da nossa equipe, e elas falaram sobre como escolheram essa profissão e qual a importância para elas, também entrevista algumas das nossas crianças perguntando o que eles tem feito em casa na quarentena e qual a coisa eles mais gostam e fazem melhor.

À tarde as monitoras participaram da atividade online da psicóloga Graziela, tivemos duas atividades à primeira era movimentar o corpo conforme a musica nos guiava, a segunda um por vez pedia para o próximo participante fazer alguma coisa e só depois era revelado o nome da atividade que é o feitiço caiu sobre mim, tudo o que eu foi pedido para o outro eu teria ter que realizar.



## **Educandário Nossa Senhora do Amparo**

Rodovia SP 95 Km 45 – Bairro do Martírio S/Nº CX. P.168

CEP: 13.900-000 - Amparo/São Paulo - CNPJ 43.467.224/0001-10

E-mail: [cedo.amparo@ig.com.br](mailto:cedo.amparo@ig.com.br) – [educandario.cedo@gmail.com](mailto:educandario.cedo@gmail.com)

Telefone: (19)3807-4129

**Resultados Obtidos:** As psicólogas adoraram o presente foi um gesto especial de desejar os parabéns pela profissão que elas escolheram.

No jornal tivemos a interação com a equipe e com as nossas crianças, além de levar informações e notícias aos nossos assistidos. Há atividade online foi muito produtiva todas as crianças participaram, trabalhamos a concentração, atenção e principalmente fizemos a reflexão com eles sobre não desejar ao próximo aquilo que não gostaria pra você, temos que nos colocar no lugar do próximo sempre.

### **Oficina: Fazendo artes em casa!**

**Atividade: circuito de rolinho de papel higiênico (labirinto de rolinho)**

**Data:** 27/08/2020 – quinta – Feira

**Objetivo da Atividade:** O objetivo desta atividade é realizarmos as oficinas de artes em casa, adaptando as oficinas com materiais recicláveis e de fácil acesso. Outro fator importante que as atividades realizadas é a interação familiar dos assistidos para com os pais ou responsáveis.

**Descrição da Atividade:** Seguindo o passo a passo do vídeo utilizamos os materiais: Tampa de caixa de pizza, sapato ou uma caixa de papelão (pode ser circular, hexagonal, retangular ou quadrada), rolinhos de papel higiênicos, cola quente, caneta, tesoura e uma bolinha de tamanho que passe dentro dos rolinhos (pode ser de isopor, de desodorante rolon ou até de massinha de modelar). Cole os rolinhos com cola quente ou cola branca ou fita adesiva (o que tiver em casa) na caixa, de modo a ter espaço para a bolinha rolar, enumere os rolinhos de forma que fique um circuito, a quantidade de rolinhos e o tamanho vai depender da caixa que irá utilizar. Após colado e enumerado o circuito está pronto para se divertir.

**Resultados Obtidos:** Ensinar as crianças a elaborar seus brinquedos de forma sustentável, este brinquedo ira auxiliar no desenvolvimento do equilíbrio, noção espacial, concentração, paciência. Refletir sobre materiais reciclados e meio-ambiente, valorização de brinquedos não manufaturados.



## **Educandário Nossa Senhora do Amparo**

Rodovia SP 95 Km 45 – Bairro do Martírio S/Nº CX. P.168

CEP: 13.900-000 - Amparo/São Paulo - CNPJ 43.467.224/0001-10

E-mail: [cedo.amparo@ig.com.br](mailto:cedo.amparo@ig.com.br) – [educandario.cedo@gmail.com](mailto:educandario.cedo@gmail.com)

Telefone: (19)3807-4129



### **Atividade: Atividade educativa ao ar livre/Capacitação SUAS**

**Data:** 28/08/2020 – Sexta-feira

**Período:** 07h12 horas às 17 horas

**Objetivo da Atividade:** Por meio da atividade ao ar livre abordar a psicomotricidade, trabalhando o espaço temporal, o equilíbrio e tonicidade. No âmbito cognitivo trabalhar a memória. Por meio da capacitação e do filme apresentado, refletir sobre atitudes facilitadoras para o serviço prestado, pensando no contexto de assistência e humanização.

**Descrição da Atividade:** No período da manhã as monitoras desenvolveram uma atividade ao ar livre chamada “cada um no seu quadrado”. Elas desenharam com fita no chão dois quadrados, um de frente para o outro, cada uma ficou em um quadrado. O objetivo da dinâmica era que uma delas fizesse movimentos utilizando o quadrado, por exemplo, pular para direita, para a esquerda e para dentro do quadrado, e a outra que estava à frente deveria repetir esses movimentos. Conforme a dinâmica foram prosseguindo elas foram invertendo quem fazia os movimentos. No vídeo gravado, as monitoras especificaram o objetivo da atividade, disseram os materiais utilizados e

fizeram uma demonstração para que os assistidos pudessem compreender de forma concreta a atividade.





## **Educandário Nossa Senhora do Amparo**

Rodovia SP 95 Km 45 – Bairro do Martírio S/Nº CX. P.168

CEP: 13.900-000 - Amparo/São Paulo - CNPJ 43.467.224/0001-10

E-mail: [cedo.amparo@ig.com.br](mailto:cedo.amparo@ig.com.br) – [educandario.cedo@gmail.com](mailto:educandario.cedo@gmail.com)

Telefone: (19)3807-4129

No período da tarde, a monitoras participaram de uma orientação desenvolvida pela Psicóloga Graziela. A equipe terminou de assistir o filme Patch Adams – O amor é contagioso. Após assistirem o filme, a psicóloga abriu uma roda de discussão para que a equipe apresentasse suas percepções em relação ao filme, além disso, foram abordadas as atitudes e ações desenvolvidas pelo personagem do filme que podemos relacionar ao nosso serviço prestado. Por fim, a psicóloga propôs que as monitoras construíssem uma resenha crítica sobre o filme, relacionando ao serviço do SUAS.

**Resultados Obtidos:** Por meio da atividade alcançamos os assistidos, seus familiares e o público em geral, ofertamos uma atividade interativa, recebemos feedbacks e sugestões. Através da capacitação enriquecemos nosso senso crítico, aprendemos atitudes importantes para desenvolver um serviço de qualidade.

### **Atividade: RESENHA DO FILME Patch Adams - O Amor é contagioso (1998)**

**Data:** 31/08/2020

Patch Adams - O Amor é contagioso (1998), dirigido por Tom Shadyac retrata a história de Hunter “Patch” Adams (Robin Williams) que após uma tentativa de suicídio busca internação em um hospital psiquiátrico. Neste contexto, "Patch" percebe que os profissionais envolvidos no cuidado dos internos se demonstravam pouco atenciosos no cuidado dos mesmos e descobre que consegue ajudar os pacientes de forma mais eficaz com diálogo e humanização, decidindo neste momento que queria se tornar médico então deixa a instituição e entra pra faculdade de medicina.

A partir disto, é necessário pensar em uma prática profissional mais acolhedora e que trate os atendidos não somente de forma técnica, mas que leve em consideração seu contexto biopsicossocial, visto que a saúde não é apenas a ausência de doenças e sim a interação de diversas esferas humanas.

Pensando no âmbito do SUAS, é de extrema importância que o acolhimento seja humanizado, com base em práticas e recursos voltados a ampliação do relacionamento entre os profissionais e os atendidos. Ouvir o outro é uma prática que se encaixa dentro do contexto de humanização, é através da escuta que o profissional vai entender a angústia e o sofrimento de quem está sendo acolhido.





## **Educandário Nossa Senhora do Amparo**

Rodovia SP 95 Km 45 – Bairro do Martírio S/Nº CX. P.168

CEP: 13.900-000 - Amparo/São Paulo - CNPJ 43.467.224/0001-10

E-mail: [cedo.amparo@ig.com.br](mailto:cedo.amparo@ig.com.br) – [educandario.cedo@gmail.com](mailto:educandario.cedo@gmail.com)

Telefone: (19)3807-4129

Para a prática da humanização acontecer é preciso considerar as necessidades existenciais do outro, atender com solidariedade e acalantar quem procura pelo serviço. Pensando no contexto dos nossos assistidos, a maioria vive em um ambiente vulnerável, com violência, maus tratos, onde às vezes suas necessidades básicas não são supridas, portanto há uma fragilidade social, onde a criança, o adolescente e a família passam por situações difíceis. No entanto ofertar a eles um acolhimento humanizado será de suma importância, mas como?

Trabalhar com a humanização não é uma tarefa simples, vai muito além da escuta. Esse trabalho requer atitudes ligadas ao mais integral e íntimo do outro. Para que esta ação aconteça em uma instituição é preciso que toda equipe adote estas atitudes, isto é, não deve partir apenas de um único profissional, mas todos os profissionais devem estar em sintonia com esta ação. Além disso, ela requer medidas que visam um acolhimento mais humano com o atendido, entre estas medidas podemos citar algumas como: a ética profissional, o atendimento realizado com empatia, atenção e acolhimento integral, a comunicação eficiente que permite a troca de informações, a infraestrutura adequada, o respeito à intimidade e as diferenças, a escuta atenta e diferenciada, com olhar sensível as questões humanas, além disso, é essencial que o profissional ofereça ao atendido confiança, segurança e apoio. Por meio destas medidas pode-se oferecer ao próximo uma assistência mais humana, isto acarretará em um benefício não só para o assistido, mas para melhores condições no trabalho dos profissionais. Ofertar uma assistência humanizada ao próximo contribui para a eficácia das relações e do serviço.

Há muito que se melhorar dentro do contexto do SUAS, um dos meios que pode facilitar na evolução é a capacitação dos profissionais da área da assistência. É importante que toda a equipe adote medidas para melhorias, entre essas medidas podemos incluir a humanização, pois sem humanização dificilmente o serviço prestado será de qualidade. É preciso pensar nas pessoas em que vamos ofertar os serviços, é preciso pensar em suas necessidades e angústias, se um profissional dentro do SUAS não estiver preparado para oferecer um acolhimento digno, dificilmente ele atingirá as condutas, desafios e objetivos propostos, enfim ele não estará atuando conforme as diretrizes básicas, tendo que rever suas atitudes.



## **Educandário Nossa Senhora do Amparo**

Rodovia SP 95 Km 45 – Bairro do Martírio S/Nº CX. P.168

CEP: 13.900-000 - Amparo/São Paulo - CNPJ 43.467.224/0001-10

E-mail: [cedo.amparo@ig.com.br](mailto:cedo.amparo@ig.com.br) – [educandario.cedo@gmail.com](mailto:educandario.cedo@gmail.com)

Telefone: (19)3807-4129

### **Atividade: Vídeo “Baixar vídeo do Youtube”, Vídeo “Descobrimo as peças do computador”**

**Data:** 31/08/2020 – Segunda - Feira

**Período:** diurno - 08h00min às 16h00min

**Objetivo da Atividade:** No vídeo “Baixar vídeo do Youtube ”, ensinar os alunos a usar o computador para baixar o vídeo e musicas do Youtube, modulo III, no vídeo “Descobrimo as peças do computador”, brincar com professores e alunos descobrimo a importância das peças do PC.

**Descrição da Atividade:** Vídeo gravado pelo celular, Filmora 9 (formatação do vídeo), manutenção do site.

**Resultados Obtidos:** Utilizando as redes sociais (facebook), conseguimos chamar a atenção de todos para como se comportar devido a pandemia, e dar entretenimento as crianças.

Link: [https://youtu.be/NNhz-gory\\_Y](https://youtu.be/NNhz-gory_Y)

### **Atividade: Vídeo “Baixando músicas e vídeos”.**

**Data:** 01/09/2020

**Período:** diurno - 08h00min às 16h00min

**Objetivo da Atividade:** No vídeo “Baixando músicas e vídeos”, se utilizar desse recurso para colocar sua música preferida no seu disco, módulo III

**Descrição da Atividade:** Vídeo gravado pelo celular, Filmora 9 (formatação do vídeo), manutenção do site.

**Resultados Obtidos:** Utilizando as redes sociais (facebook, youtube), conseguimos chamar a atenção de todos para como se comportar devido a pandemia, e dar entretenimento as crianças.

Link: [https://youtu.be/NNhz-gory\\_Y](https://youtu.be/NNhz-gory_Y)

### **Atividade: Confecção do kit carinho/Atividade Educativa online**

**Data:** 02/09/2020

**Período:** 07h12 horas às 17 horas



## **Educandário Nossa Senhora do Amparo**

Rodovia SP 95 Km 45 – Bairro do Martírio S/Nº CX. P.168

CEP: 13.900-000 - Amparo/São Paulo - CNPJ 43.467.224/0001-10

E-mail: [cedo.amparo@ig.com.br](mailto:cedo.amparo@ig.com.br) – [educandario.cedo@gmail.com](mailto:educandario.cedo@gmail.com)

Telefone: (19)3807-4129

**Objetivo da Atividade:** Por meio da confecção de artesanato para o kit carinho, desenvolver um presente para os assistidos para que possamos manter o vínculo e a

aproximação deles. Por meio de a atividade educativa proporcionar uma dinâmica onde as crianças desenvolverão suas funções cognitivas, a memória e atenção. Essa dinâmica também desenvolve a interação entre o grupo, gerando fortalecimento grupal.

**Descrição da Atividade:** No período da manhã as monitoras deram continuidade à confecção dos artesanatos que irão compor o kit carinho. No período das tarde elas desenvolveram uma atividade online chamada “qual é o animal e a fruta”. O desenvolvimento da atividade foi o seguinte, as monitoras solicitaram que uma das crianças fechasse os olhos, enquanto isso elas mostraram para o restante do grupo o nome de um animal/fruta junto com uma imagem, o objetivo era que o grupo compartilhasse dicas para a criança que estava com os olhos fechados para que ela descobrisse o animal/fruta apresentado. Ao total participaram da atividade 15 crianças, a atividade foi dividida em dois grupos, sendo que no primeiro participaram 10 crianças, e no segundo 5 crianças.

**Resultados Obtidos:** Através da confecção de artesanato estamos cumprindo as metas, além disso, esta função está gerando motivação e envolvimento de toda equipe. Por meio da atividade online notamos que todas as crianças foram participativas e interagiram, percebemos que nesta atividade houve participação de criança que ainda não tinha envolvimento com nenhuma atividade desde o início, isso é importante, pois podemos fortalecer o contato com essa criança para que ela continue a participar. De todo o grupo, notamos que apenas o William demonstrou timidez e interagiu pouco, porém isso não interferiu em sua participação na atividade. Notamos também que a conexão da internet dificultou a participação da Isabella, sendo que no fim da atividade sua conexão caiu e ela não pode acompanhar o desenvolvimento final.

### **Atividade: Identificando os sentimentos, História da Caixa de Pandora.**

**Data:** 03/09/20 Quinta - Feira

**Período: Turma 1:** 15:00 às 16:00

**Turma 2:** 16:00 às 17:00



## **Educandário Nossa Senhora do Amparo**

Rodovia SP 95 Km 45 – Bairro do Martírio S/Nº CX. P.168

CEP: 13.900-000 - Amparo/São Paulo - CNPJ 43.467.224/0001-10

E-mail: [cedo.amparo@ig.com.br](mailto:cedo.amparo@ig.com.br) – [educandario.cedo@gmail.com](mailto:educandario.cedo@gmail.com)

Telefone: (19)3807-4129

**Objetivo da oficina:** Para o serviço e a dupla psicossocial se faz necessário o serviço de convivência na qual acontece com oficinas e a psicóloga trouxe essa oficina como um método em meio aos enfrentamentos que a pandemia do Covid 19 como uma forma de exercitar a prevenção e a promoção das garantias de direitos e deveres de nossos

assistidos em meio as oficinas e fortalecer os vínculos com os mesmo e agora estender as famílias.

**Objetivo da Atividade:** Aprender a reconhecer e relatar as próprias emoções, o que estamos sentindo.

Quais são os sentimentos?

Qual sentimento você está sentindo hoje?

Qual sentimento você costuma a sentir?

**Descrição da Atividade:** As crianças escutaram a história da caixa de pandora, logo depois ao som de uma musica relaxante, a psicóloga pediu que desenhassem o sentimento que estavam sentindo naquele momento. Depois que todos desenharam, a psicóloga ouviu cada sentimento de cada criança, e depois abriu espaço para conversa e perguntas que foram as seguintes:

Quais são os sentimentos?

Qual sentimento você está sentindo hoje?

Qual sentimento você costuma a sentir?

**Resultados Obtidos:** Foi possível observar diversos sentimentos naquele momento, como raiva, tristeza, tédio. Algumas crianças chamaram a atenção da psicóloga e a mesma fez o contato com os responsáveis das crianças para entender a dinâmica familiar que estão enfrentando nesse momento de pandemia.



## **Educandário Nossa Senhora do Amparo**

Rodovia SP 95 Km 45 – Bairro do Martírio S/Nº CX. P.168

CEP: 13.900-000 - Amparo/São Paulo - CNPJ 43.467.224/0001-10

E-mail: [cedo.amparo@ig.com.br](mailto:cedo.amparo@ig.com.br) – [educandario.cedo@gmail.com](mailto:educandario.cedo@gmail.com)

Telefone: (19)3807-4129



### **Oficina: Fazendo artes em casa!**

**Atividade: Jogos de tabuleiro (Dama e Resta um)**

**Data:** 03/09/2020 – quinta – Feira

**Objetivo da Atividade:** O objetivo desta atividade é realizarmos as oficinas de artes em casa, adaptando as oficinas com materiais recicláveis e de fácil acesso. Outro fator





## **Educandário Nossa Senhora do Amparo**

Rodovia SP 95 Km 45 – Bairro do Martírio S/Nº CX. P.168  
CEP: 13.900-000 - Amparo/São Paulo - CNPJ 43.467.224/0001-10  
E-mail: [cedo.amparo@ig.com.br](mailto:cedo.amparo@ig.com.br) – [educandario.cedo@gmail.com](mailto:educandario.cedo@gmail.com)  
Telefone: (19)3807-4129

importante que as atividades realizadas é a interação familiar dos assistidos para com os pais ou responsáveis.

**Descrição da Atividade:** Seguindo o passo a passo do vídeo utilizamos os materiais: Jogo de Dama - uma parte de uma caixa de papelão, 24 tampinhas sendo 12 de uma cor e 12 de outra cor, régua, caneta preta ou lápis de cor preto ou a cor que preferir para pintar o tabuleiro. Na caixa de papelão utilizar a régua para fazer os quadrados das casas do jogo (ver o passo a passo), pintar uma casa sim outra não e assim ate terminar o tabuleiro (ver o modelo 1). Jogo Resta Um: uma parte de uma caixa de papelão, 32

tampinhas de uma cor ou colorida como achar melhor, régua, caneta da cor de sua preferencia ou lápis de cor. Fazer o desenho conforme o modelo 2.

**Resultados Obtidos:** Ensinar as crianças a elaborar seus brinquedos de forma sustentável, os jogos confeccionados auxiliará na concentração, paciência, raciocínio e ajudará a elaborar estratégias para vencer o jogo. Outra questão importante é a reflexão no contexto de reutilizar os materiais reciclados e meio-ambiente, e a valorização de brinquedos/ jogos não manufaturados.



### **Atividade: Jornal do Educandário/ Artesanato e Oficina da Alegria**

**Data:** 03/09/2020

**Período:** 7h12min às 17h

**Objetivo da Atividade:** Conscientização sobre o Setembro Amarelo/ Preparar os artesanatos do kit carinho/ Reconhecer os próprios sentimentos e saber contar quais sentimentos está sentindo.



## **Educandário Nossa Senhora do Amparo**

Rodovia SP 95 Km 45 – Bairro do Martírio S/Nº CX. P.168

CEP: 13.900-000 - Amparo/São Paulo - CNPJ 43.467.224/0001-10

E-mail: [cedo.amparo@ig.com.br](mailto:cedo.amparo@ig.com.br) – [educandario.cedo@gmail.com](mailto:educandario.cedo@gmail.com)

Telefone: (19)3807-4129

**Descrição da Atividade:** No período da manhã as monitoras elaboraram o roteiro do jornal e fizeram a gravação que essa semana teve como tema setembro amarelo que é a campanha de prevenção ao suicídio, no jornal tivemos mitos e verdades sobre a depressão.

No período da tarde as monitoras deram continuidade aos artesanatos do kit carinho, logo após participaram da Oficina da Alegria com a psicóloga Graziela, e essa semana a atividade foi a história da caixa de pandora e identificando os sentimentos. Depois de escutar a história os assistidos tinham que desenhar uma carinha qualquer coisa que representasse o sentimento que ele estava sentindo naquele momento, muitos colocaram que estavam feliz, entediado, ansiosos, encantada.

No final fizemos uma reflexão com os assistidos sobre os sentimentos e também deixamos em aberto que se eles estiverem com qualquer sentimento e que precisem conversar a nossa psicóloga Graziela está aqui para acolher eles e que tudo ficara em sigilo.

**Resultados Obtidos:** À conscientização da importância do setembro amarelo que faz a prevenção do suicídio. Conseguimos perceber que nossos assistidos estão angustiados, com tédio de ficar em casa, mas que as atividades online tem feito a diferença para eles alegrando as tardes e trazendo diversão.

Cada semana tem sido ainda mais gratificante participar da oficina, a alegria ali é contagiante faz a nossa tarde ser muito prazerosa. E também estamos conseguindo aumentar nosso público nas atividades online.

### **Atividade: Desafio da vassoura/Confecção do kit carinho**

**Data:** 04/09/2020

**Período:** 07h12 horas às 17 horas

**Objetivo da Atividade:** Por meio do desafio da vassoura proporcionar aos assistidos uma atividade de recreação onde eles podem movimentar seu corpo, trabalhar a percepção, a atenção e agilidade. Por meio da confecção do kit carinho desenvolver artesanatos que irão compor o kit.



## **Educandário Nossa Senhora do Amparo**

Rodovia SP 95 Km 45 – Bairro do Martírio S/Nº CX. P.168

CEP: 13.900-000 - Amparo/São Paulo - CNPJ 43.467.224/0001-10

E-mail: [cedo.amparo@ig.com.br](mailto:cedo.amparo@ig.com.br) – [educandario.cedo@gmail.com](mailto:educandario.cedo@gmail.com)

Telefone: (19)3807-4129

**Descrição da Atividade:** No período da manhã as monitoras gravaram um vídeo educativo. No vídeo elas apresentaram a atividade: desafio da vassoura, essa é uma atividade recreativa com uso de materiais simples. Para o jogo são necessárias apenas duas vassouras, o objetivo é que os participantes troquem de lugar sem deixar o cabo da vassoura cair. Conforme o jogo for prosseguindo você pode ir dificultando. No período da tarde as monitoras deram continuidade na confecção de artesanatos que irão compor o kit carinho e também participaram de um café da tarde comunitária junto com as irmãs.

**Resultados Obtidos:** Por meio da atividade educativa tivemos vários feedbacks dos nossos assistidos, inclusive alguns fizeram a atividade em casa. Através da confecção do kit carinho estamos conseguindo seguir as metas de acordo com as datas propostas.

### **Atividade: Artesanato e Atividade Online**

**Data:** 09/09/2020

**Período:** 7h12min às 17h

**Objetivo da Atividade:** Confeccionar os mimos para o kit carinho/ Desenvolver com a dobradura um recurso para eles brincarem e também trabalhar a coordenação motora.

**Descrição da Atividade:** No período da manhã as monitoras ficaram na sala de artes preparando os mimos do kit carinho sem feito totalmente artesanal por elas. No período da tarde as monitoras fizeram atividade online com as crianças tivemos uma participação total de 15 crianças; a atividade de ontem era uma dobradura que depois vira um joguinho, todas as crianças se saíram bem as que tiveram mais dificuldades as mães auxiliaram assim também participando da atividade.

**Resultados Obtidos:** Conseguimos que todas as crianças fizessem a dobradura assim trabalhamos a concentração, coordenação motora e a criatividade. Também conseguimos a participação de algumas mães na atividade ajudando. Logo após a atividade tivemos a devolutiva dos assistidos que mandaram fotos e vídeos brincando com a dobradura.



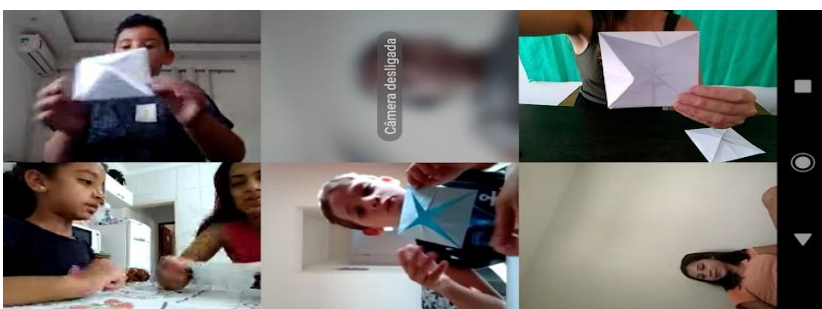

## Educandário Nossa Senhora do Amparo

Rodovia SP 95 Km 45 – Bairro do Martírio S/Nº CX. P.168

CEP: 13.900-000 - Amparo/São Paulo - CNPJ 43.467.224/0001-10

E-mail: [cedo.amparo@ig.com.br](mailto:cedo.amparo@ig.com.br) – [educandario.cedo@gmail.com](mailto:educandario.cedo@gmail.com)

Telefone: (19)3807-4129



### **Atividade: Jornal Do Educandário, Artesanato e Oficina da Alegria.**

**Data:** 10/09/2020

**Período:** 7h12min às 17h

**Objetivo da Atividade:** O jornal teve como objetivo trazer a conscientização sobre a campanha de prevenção ao suicídio, as devolutivas dos nossos assistidos, conscientização da importância da árvore e do início da primavera que é esse mês. O artesanato confeccionar as lembrancinhas do kit carinho. Na atividade online o autorretrato uma forma de brincar e de se conhecer.

**Descrição da Atividade:** No período da manhã as monitoras fizeram a gravação do jornal do educandário onde falaram sobre vários temas como setembro amarelo prevenção ao suicídio, às devolutivas de atividades dos nossos assistidos também falaram sobre a primavera, sobre a árvore e mostraram um pouco das árvores que temos aqui no educandário. No período da tarde foram para o artesanato onde estão confeccionando as mandalas e as pulseiras do kit carinho, logo após participaram da atividade online ministrada pela psicóloga Graziela onde cada criança tinha que pegar



## **Educandário Nossa Senhora do Amparo**

Rodovia SP 95 Km 45 – Bairro do Martírio S/Nº CX. P.168

CEP: 13.900-000 - Amparo/São Paulo - CNPJ 43.467.224/0001-10

E-mail: [cedo.amparo@ig.com.br](mailto:cedo.amparo@ig.com.br) – [educandario.cedo@gmail.com](mailto:educandario.cedo@gmail.com)

Telefone: (19)3807-4129

uma foto e um papel e depois fazer a sua outra metade assim trabalhando o autoconhecimento.

**Resultados Obtidos:** Mostrar a importância da prevenção ao suicídio, também a importância das árvores e com o jornal conseguimos levar essas informações as pessoas. Na atividade online conseguimos ver que muitas crianças ficaram totalmente concentradas em fazer o desenho já outras estavam mais dispersas, com o desenho já pronto tivemos a reflexão mostrando a eles como é importante nos conhecermos o autoconhecimento.

### **Atividade: Dinâmica do auto retrato**

**Data:** 03/09/20 Quinta - Feira

**Período: Turma 1:** 15:00 às 16:00

**Turma 2:** 16:00 às 17:00

**Objetivo da oficina:** Para o serviço e a dupla psicossocial se faz necessário o serviço de convivência na qual acontece com oficinas e a psicóloga trouxe essa oficina como um método em meio aos enfrentamentos que a pandemia do Covid 19 como uma forma de exercitar a prevenção e a promoção das garantias de direitos e deveres de nossos

assistidos em meio às oficinas e fortalecer os vínculos com os mesmo e agora estender as famílias.

**Objetivo da Atividade:** Uma forma de brincar e de se conhecer. Brincadeira do desenho pela metade proporciona o autoconhecimento.

**Descrição da Atividade:** Todas as crianças irão seguir o comando da psicóloga e desenhar o que ela pedir, no final do desenho todos irá apresentar No final cada criança apresentará o seu autorretrato e a psicóloga irá abrir um momento de reflexão e que ele nomeiam 3 características deles. Abrindo espaço para um momento de escuta do outro.

**Resultados Obtidos:** Foi possível observar a facilidade para desenhos, porém a fala das características eles tem bastante dificuldade. A psicóloga fez uma reflexão sobre respeitar as diversidades, as diferenças dos outros. Que todos têm direitos de ser diferente, ter pensamentos diferentes e merecem ser respeitados. As crianças





## **Educandário Nossa Senhora do Amparo**

Rodovia SP 95 Km 45 – Bairro do Martírio S/Nº CX. P.168

CEP: 13.900-000 - Amparo/São Paulo - CNPJ 43.467.224/0001-10

E-mail: [cedo.amparo@ig.com.br](mailto:cedo.amparo@ig.com.br) – [educandario.cedo@gmail.com](mailto:educandario.cedo@gmail.com)

Telefone: (19)3807-4129

compartilharão seus autorretratos nas redes sociais e se divertiram muito com essa atividade interativa.

### **Atividade: Atividade Circense e Artesanato**

**Data:** 11/09/2020

**Período:** 7h12min às 17h

**Objetivo da Atividade:** Na atividade circense o objetivo é trabalhar a coordenação motora, movimentação do corpo e também proporcionar um momento de lazer, diversão. No artesanato é poder confeccionar as lembrancinhas que serão entregues aos nossos assistidos.

**Descrição da Atividade:** No período da manhã as monitoras separaram materiais para atividade e fizeram à gravação, na atividade as monitoras usaram pedaços de tule para fazer malabarismo ensinando maneiras de brincar depois ainda se arriscaram em fazer equilíbrioso com a vassoura. No período da tarde as monitoras continuaram a confecção dos artesanatos que vai ao kit carinho.

**Resultados Obtidos:** Mostrar às crianças que com coisas que temos em casa conseguimos nos divertir e ainda trabalhar a coordenação motora, movimentação do corpo, a atividade também proporcionou um momento de descontração entre as monitoras que se divertiram enquanto estavam gravando o vídeo.

### **Atividade: Atividade online com os alunos (Identificando peças)**

**Data:** 14/09/2020

**Período:** diurno - 08h00min às 16h00min

**Objetivo da Atividade:** Na atividade online com os alunos (Identificando peças), se relacionar com os alunos do módulo I, II e III, e ir novamente familiarizando eles com o ambiente escolar, e informatizado.

**Descrição da Atividade:** Vídeo gravado pelo celular, Filmora 9 (formatação do vídeo), manutenção do site.

**Resultados Obtidos:** Utilizando as redes sociais (facebook, youtube), conseguimos chamar a atenção de todos para como se comportar devido a pandemia, e dar entretenimento as crianças.



## **Educandário Nossa Senhora do Amparo**

Rodovia SP 95 Km 45 – Bairro do Martírio S/Nº CX. P.168

CEP: 13.900-000 - Amparo/São Paulo - CNPJ 43.467.224/0001-10

E-mail: [cedo.amparo@ig.com.br](mailto:cedo.amparo@ig.com.br) – [educandario.cedo@gmail.com](mailto:educandario.cedo@gmail.com)

Telefone: (19)3807-4129

Link: <https://youtu.be/ddT0POBm7IY>

### **Atividade: Dinâmica online**

**Data:** 14 e 15/09/2020

**Período:** Tarde - 13h00min às 17h00min

**Objetivo da Atividade:** A atividade tem com objetivo a importância e interação entre monitor e assistidos, por conta da pandemia não tiveram um momento onde poderíamos trabalhar uma prática presencial, portanto a dinâmica online onde teve início dia 14 e concluída no dia 15 foi voltada a comunicação diferencial para que todos participem.

**Descrição da Atividade:** De acordo com o nosso cronograma utilizamos a plataforma online pelo Whatsapp onde entramos em contato com os nossos assistidos para a realização da atividade, de acordo com a dinâmica online trabalhamos de uma forma de comunicação entre todos em cima disso abordamos a importância do alongamento nas atividades físicas esportivas.

**Resultados Obtidos:** De acordo com o que foi proposto para as atividades da semana o resultado foi muito positivo de acordo do engajamento da atividade e no decorrer puder notar a interação com todos os assistidos por conta do querer fazer e entender o porque da atividade em tempos de isolamento cabe lembrar a importância da aproximação e interação de todos pude ouvir e puder entender um pouco mais de cada criança e saber um pouco de suas metas em relação a pandemia como o brincar o estudar e como eles

valorizam e preservam esse lado de querer aprender e se dedicam ao máximo em cada atividades.

### **Atividade: Artesanato e Atividade Online**

**Data:** 16/09/2020

**Período:** 7h12min às 17h

**Objetivo da Atividade:** Confeccionar as lembranças que vão ao kit carinho que vai ser entregue aos nossos assistidos. A atividade online teve como objetivo falar sobre a primavera e a importância de cuidarmos da natureza.

**Descrição da Atividade:** No período da manhã as monitoras deram continuidade à confecção das lembranças que vão ser entregues esse mês. No período da tarde as



## **Educandário Nossa Senhora do Amparo**

Rodovia SP 95 Km 45 – Bairro do Martírio S/Nº CX. P.168

CEP: 13.900-000 - Amparo/São Paulo - CNPJ 43.467.224/0001-10

E-mail: [cedo.amparo@ig.com.br](mailto:cedo.amparo@ig.com.br) – [educandario.cedo@gmail.com](mailto:educandario.cedo@gmail.com)

Telefone: (19)3807-4129

monitoras realizaram atividade online com os assistidos, na atividade foi abordado o tema primavera onde cada criança desenhava sua própria mão em uma folha e depois usava a criatividade para criar um desenho sobre a primavera com o contorno da mão. Após todos terminarem o desenho tivemos a reflexão do porque desenhar a mão primeira, pois a mão nos representa e nos temos que cuidar da natureza.

**Resultados Obtidos:** Mostrar às crianças a importância de cuidar e preservar a natureza, que nos podemos fazer a diferença. Explicamos sobre a primavera que começa esse mês o que acontece com as árvores na primavera.

Durante a atividade percebemos que a assistida Samara fica dispersa, muitas vezes acabou atrapalhando as outras crianças.

A assistida Kleicy na atividade de ontem esta muito comunicativa, percebemos que ela estava com a necessidade de interagir, conversar.

O assistido Samuel tem ficado muito disperso e inquieto durante a atividade.

### **Atividade: Jogo da Forca com nomes e ‘Dado da Apresentação’**

**Data: 17/09/2020**

**Objetivo:** O Jogo da Forca foi utilizado como atividade de apresentação, possibilitando às crianças e as estagiárias se apresentarem e aprenderem os nomes uns dos outros. Já o ‘Dado da Apresentação’, foi um instrumento quebra-gelo, possibilitando a aproximação das estagiárias e das crianças e viabilizando o diálogo entre eles.

**Descrição da atividade:** Com a mediação da psicóloga da instituição, às crianças foram chamadas uma a uma para participar. Durante o Jogo da Forca, quando a criança era

chamada, ela ligava o microfone e dizia uma letra, que as estagiárias foram anotando e encaixando conforme completavam os nomes na lousa; após algumas tentativas de letras, àqueles que queriam tentar acertar um nome, tomavam vez para falar e, após os nomes serem descobertos, as estagiárias se apresentavam novamente. Com condição semelhante à dinâmica da forca, as crianças foram sendo chamadas para que o Dado da Apresentação fosse rolada por uma das estagiárias. Após o dado ser jogado, as estagiárias mostravam para a câmera o comando a serem realizadas pela criança e, depois de realizarem a ação, as estagiárias conversaram com cada um sobre o que mais



## Educandário Nossa Senhora do Amparo

Rodovia SP 95 Km 45 – Bairro do Martírio S/Nº CX. P.168

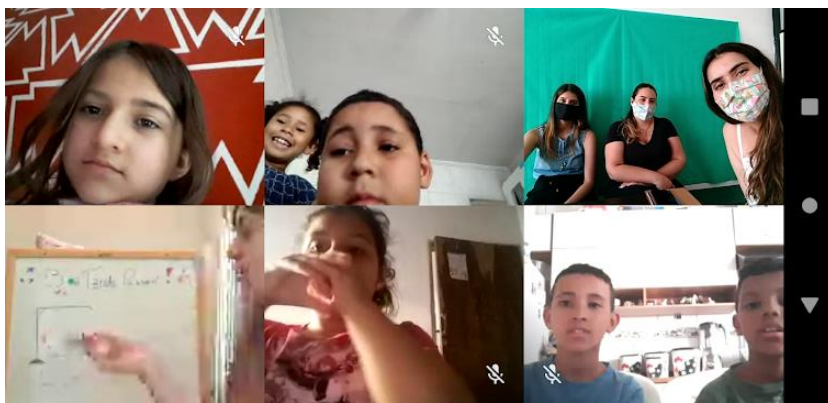
CEP: 13.900-000 - Amparo/São Paulo - CNPJ 43.467.224/0001-10

E-mail: [cedo.amparo@ig.com.br](mailto:cedo.amparo@ig.com.br) – [educandario.cedo@gmail.com](mailto:educandario.cedo@gmail.com)

Telefone: (19)3807-4129

gostavam de fazer, o que mais gostavam no Educandário e se sentiam falta da instituição nesse momento de isolamento social.

**Resultados Obtidos:** Com essa atividade foi possível estabelecer um vínculo inicial com as crianças, conhecer a dinâmicas do contato remoto (online), os desafios do relacionamento estabelecido virtualmente e as limitações dessa ferramenta. Um ponto importante foi refletir, após essa experiência, sobre o interesse na atividade, compreendendo que ele está atrelado às questões de adequação a idade, visto que já neste primeiro encontro foi possível perceber que as crianças mais velhas realizaram a atividade com pouco interesse e atenção na condução com os outros mais envolvidos.





## **Educandário Nossa Senhora do Amparo**

Rodovia SP 95 Km 45 – Bairro do Martírio S/Nº CX. P.168

CEP: 13.900-000 - Amparo/São Paulo - CNPJ 43.467.224/0001-10

E-mail: [cedo.amparo@ig.com.br](mailto:cedo.amparo@ig.com.br) – [educandario.cedo@gmail.com](mailto:educandario.cedo@gmail.com)

Telefone: (19)3807-4129



### **Atividade: Jornal do Educandário e Atividade online.**

**Data:** 17/09/2020

**Período:** 7h12min às 17h

**Objetivo da Atividade:** Conscientização sobre as queimadas e sobre o dia da compreensão. De forma lúdica conhecer as novas estagiarias e também cada criança poder se apresentar e falar o que mais gosta.

**Descrição da Atividade:** No período da manhã as monitoras fizeram a elaboração do roteiro do jornal e logo após já começaram as gravações, na edição de hoje elas abordaram o tema das queimadas que tem aumentando cada dia mais aqui no Brasil, também foi abordado dia da compreensão contando uma pequena historia e fazendo uma reflexão sobre ela. Depois as monitoras mostraram a horta e o galinheiro que temos aqui na instituição que além de ser um meio sustentável gera uma renda extra com a venda de verduras e os ovos, aproveitando que estavam falando sobre horta elas ensinaram como fazer uma horta vertical em casa usando garrafa pet. No período da tarde tivemos a oficina da Psicóloga Graziela que abriu espaço para que duas estagiarias participassem e elas preparam a brincadeira de força, as crianças tinham que adivinhar o nome delas, depois fez a brincadeira do dado onde um assistido por vez tinha que fazer o que caísse no dado e depois se apresentava e falava o que mais gosta no educandário o que mais esta sentindo falta.

**Resultados Obtidos:** Mostrar as pessoas à importância não fazer queimadas, também que devemos ter mais compreensão no mundo.

Fazer a conscientização da importância de cada dia nos mesmo plantar nossas verduras e legumes.





## **Educandário Nossa Senhora do Amparo**

Rodovia SP 95 Km 45 – Bairro do Martírio S/Nº CX. P.168

CEP: 13.900-000 - Amparo/São Paulo - CNPJ 43.467.224/0001-10

E-mail: [cedo.amparo@ig.com.br](mailto:cedo.amparo@ig.com.br) – [educandario.cedo@gmail.com](mailto:educandario.cedo@gmail.com)

Telefone: (19)3807-4129

Já na oficina os assistidos foram participativos, aderiram tranquilamente às novas participantes. Durante a atividade online observamos que o assistido Samuel tem ficado cada dia mais disperso, mal participa sempre esta jogando ou assistindo durante a atividade.

A assistida Samara estava dispersa da atividade e em vários momentos aparecia no vídeo dançando com trajes curtos onde mostrava a barriga.

O assistido Matheus na atividade de ontem estava mais calado e menos comunicativo, mas ainda assim nos momentos onde era sua vez participou.

### **Atividade: Atividade ao ar livre bola ao centro e Artesanato**

**Data:** 18/09/2020

**Período:** 7h12min às 17h

**Objetivo da Atividade:** A atividade tem como objetivo trabalhar a concentração, coordenação motora e movimentação do corpo. O artesanato tem como objetivo apresentar nossos assistidos.

**Descrição da Atividade:** No período da manhã as monitoras elaboraram e gravaram a atividade “bola ao centro”, uma atividade simples onde usaram apenas uma bola e um giz para fazer o círculo no chão, a brincadeira era jogar a bola ela pingar uma vez e já pegar ela, depois pra dificultar não poderia pegar a bola na mão apenas dar tampinhas e a bola não pode sair do círculo.

No período da tarde as monitoras continuaram na preparação dos mimos que serão entregues no kit carinho.

**Resultados Obtidos:** Mostrar as crianças que com coisas simples podemos nos divertir e ainda assim trabalhar a concentração, coordenação motora e movimentação do corpo.

### **Atividade: Atividade online com os alunos (tabuleiro da informática)**

**Data:** 21/09/2020 – Segunda - Feira

**Período:** diurno - 08h00min às 16h00min

**Objetivo da Atividade:** Na atividade online com os alunos (tabuleiro da informática), levar aos alunos do módulo I, II e III a lembrança dos aplicativos básicos do Windows,



## **Educandário Nossa Senhora do Amparo**

Rodovia SP 95 Km 45 – Bairro do Martírio S/Nº CX. P.168

CEP: 13.900-000 - Amparo/São Paulo - CNPJ 43.467.224/0001-10

E-mail: [cedo.amparo@ig.com.br](mailto:cedo.amparo@ig.com.br) – [educandario.cedo@gmail.com](mailto:educandario.cedo@gmail.com)

Telefone: (19)3807-4129

Paint, WordPad, e Calculadora, além de falar sobre os perigos das redes sociais, e plágio.

**Descrição da Atividade:** Vídeo gravado pelo celular, Filmora 9 (formatação do vídeo), manutenção do site.

**Resultados Obtidos:** Utilizando as redes sociais (facebook, youtube), conseguimos chamar a atenção de todos para como se comportar devido a pandemia, e dar entretenimento as crianças.

Link: <https://youtu.be/79oVlo1fGr0>

### **Atividade: Artesanato e Atividade online sobre as queimadas.**

#### **Atividade: Brincadeira Tempo e Reação**

**Data:** 21/09/2020 **Período:** Tarde - 13h00min às 17h00min

**Objetivo da Atividade:** Seguindo o cronograma do mês de setembro nesta atividade temos com o objetivo trabalhar o tempo e reação de nossos assistidos em uma dinâmica simples e bem divertida onde podemos estar executando ela em qualquer lugar onde facilita o divertimento de tal.

**Descrição da Atividade:** Utilizando um simples cabo de vassoura, bastão ou um simples cano PVC juntamente com simples bolinha de papel estará montando uma dinâmica onde estaremos trabalhando o tempo e reação cognitiva de nossas crianças de acordo com o vídeo onde estamos explicando a execução de nossa atividade.

**Resultados Obtidos:** Podemos chegar a conclusão onde está atividade exige bastante atenção e concentração de nossos assistidos para chegar a objetivo e também ajuda a desafia-lo de uma maneira bem simples onde quanto mais se pratica mais se aprende a concentração é chave para está dinâmica além de estarmos levando diversão para nossas crianças.

#### **Atividade: Força Esportiva (Atividade Online)**

**Data:** 22/09/2020

**Período:** Tarde - 13h00min às 17h00min



## **Educandário Nossa Senhora do Amparo**

Rodovia SP 95 Km 45 – Bairro do Martírio S/Nº CX. P.168

CEP: 13.900-000 - Amparo/São Paulo - CNPJ 43.467.224/0001-10

E-mail: [cedo.amparo@ig.com.br](mailto:cedo.amparo@ig.com.br) – [educandario.cedo@gmail.com](mailto:educandario.cedo@gmail.com)

Telefone: (19)3807-4129

**Objetivo da Atividade:** De acordo com nossa dinâmica online da semana o nosso objetivo da semana foi poder trabalhar de uma forma simples e eficaz com nossas crianças onde foi elaborado o jogo da forca, porém com palavras voltadas ao esporte.

**Descrição da Atividade:** Utilizando a plataforma do Whatsapp trabalhando de forma online com nossos assistidos utilizamos uma brincadeira simples onde todos poderiam participar. A brincadeira da forca onde os assistidos deveriam descobrir as palavras até chegar ao objetivo lembrando que todas as palavras foram voltadas de acordo com cada modalidade esportiva.

**Resultados Obtidos:** Nossa proposta foi levar aos nossos assistidos nomes de modalidades desconhecidas e outras bem conhecidas além de poder nos divertir muito online. Onde essa aproximação monitor e assistido faz diferença em momentos de quarentena onde essa plataforma online nos aproxima de uma forma onde podemos executar as atividades e também poder ouvir um pouco mais de nossas crianças e deixando elas se expressarem da melhor forma.

### **Atividade: Artesanato e Atividade online sobre as queimadas.**

**Data:** 23/09/2020

**Período:** 7h12min às 17h

**Objetivo da Atividade:** O artesanato tem como objetivo presentear os nossos assistidos. Na atividade online objetivo é mostrar aos assistidos a importância de cuidar da natureza, que nos podemos fazer a diferença.

**Descrição da Atividade:** No período da manhã as monitoras continuaram a fazer os mimos que vão ao kit carinho. Já no período da tarde elas fizeram atividade online com nossos assistidos, na atividade as monitoras contaram uma historia sobre as queimadas que estão acontecendo e o que devemos fazer, no final da historia elas pediram as crianças quer fizessem um desenho sobre a conscientização da natureza.

**Resultados Obtidos:** Durante a atividade percebemos que aluna Samara não estava prestando atenção e quando fomos falar com ela sobre a história ela desligou a ligação. Percebemos as crianças todas muito participativas contando o que estão vendo sobre as queimadas, falando que isso é errado.

Com a atividade conseguimos conscientizar as crianças que não devemos acabar com a natureza e sim que temos que cuidar dela e que nos podemos fazer a diferença.

### **Atividade de exploração das emoções através de desenhos livres**



## **Educandário Nossa Senhora do Amparo**

Rodovia SP 95 Km 45 – Bairro do Martírio S/Nº CX. P.168

CEP: 13.900-000 - Amparo/São Paulo - CNPJ 43.467.224/0001-10

E-mail: [cedo.amparo@ig.com.br](mailto:cedo.amparo@ig.com.br) – [educandario.cedo@gmail.com](mailto:educandario.cedo@gmail.com)

Telefone: (19)3807-4129

**Data: 24/09/2020**

**Objetivo da atividade:** Essa atividade foi utilizada para explorar diferentes emoções através de desenhos e interagir com as crianças sobre elas e os contextos em que surgem

em suas vidas; analisando com atenção quais as emoções mais apontadas, as menos apontadas e aquelas que não apareceram no discurso das crianças.

**Descrição da atividade:** Com a mediação de duas funcionárias do Educandário, foi contada uma história para as crianças que envolviam as emoções base do filme Divertidamente (alegria, tristeza, raiva, medo e nojo). Em seguida, as crianças foram convidadas, uma a uma, a abrirem seus microfones e relatarem qual emoção haviam identificado na história e dar um exemplo prático dessa emoção em suas vidas. Quando todas as emoções foram pontuadas pelas crianças, elas foram orientadas a fazer um desenho da emoção que quisessem retratar em suas vidas e depois explicarem seu desenho, a emoção escolhida e por que.

**Resultados obtidos:** Com essa atividade foi possível mobilizar um conteúdo emocional simbólico muito rico nas crianças. Percebemos no decorrer da atividade que a emoção da alegria (descrita e retratada com maior facilidade pelas crianças), foi dando espaço para emoções como o medo, a raiva e a tristeza; isso conforme foram se sentindo mais à vontade com as estagiárias para se expressarem e envolvidos com a proposta do desenho. Apesar disso, notamos que o atravessamento familiar acabou inibindo algumas crianças de aprofundarem seu relato sobre as questões que os levaram a escolher essas emoções.

### **Atividade: Atividade educativa: Jornal do Educandário/Oficina com as estagiárias de Psicologia**

**Data:** 24/09/2020 – Quinta feira

**Período:** 07h12 horas às 17 horas

**Objetivo da Atividade:** Através do Jornal do Educandário desenvolver uma atividade com a proposta de levar informações relevantes ao nosso público, por meio de um contexto lúdico e dinâmico. Em relação a oficina da Alegria, participar ativamente junto com a Psicóloga, interagindo nas dinâmicas para assim manter o vínculo e a aproximação.



## **Educandário Nossa Senhora do Amparo**

Rodovia SP 95 Km 45 – Bairro do Martírio S/Nº CX. P.168

CEP: 13.900-000 - Amparo/São Paulo - CNPJ 43.467.224/0001-10

E-mail: [cedo.amparo@ig.com.br](mailto:cedo.amparo@ig.com.br) – [educandario.cedo@gmail.com](mailto:educandario.cedo@gmail.com)

Telefone: (19)3807-4129

**Descrição da Atividade:** No período da manhã as monitoras desenvolveram o roteiro do Jornal e depois gravaram. A proposta da edição desta semana foi abordar questões sobre o meio ambiente, tais como compostagem, preservação de nascentes e sobre o projeto das tampinhas, que visa a sustentabilidade. As monitoras desenvolveram uma

dinâmica para ensinar como fazer uma composteira, elas também apresentaram informações sobre nascentes. Nesta edição também contamos com a participação da Assistente Social Caroline explicando sobre o projeto das tampinhas.

No período da tarde as monitoras participaram de uma oficina mediada pelas estagiárias de psicologia Carolina e Samantha. Na oficina elas trabalharam sobre sentimentos, contando uma história e depois propondo aos assistidos que fizessem um desenho sobre o tema.

**Resultados Obtidos:** Como resultados obtidos conseguiram desenvolver no Jornal um conteúdo amplo e importante, levando informações pertinentes ao nosso público. Por meio da Oficina mediada pelas estagiárias notamos engajamento e participação delas. A oficina foi dividida em dois períodos, no primeiro participaram oito crianças no total, já no segundo período participaram sete crianças. Notamos que no início da oficina as crianças participaram ativamente, no entanto, pelo fim da atividade muitos demonstraram dispersão. A internet das estagiárias travou algumas vezes, dificultando a interação da oficina.

A criança Ana Lívia se demonstrou tímida, quando as estagiárias tentaram se comunicar com ela, a mesma demonstrou dificuldade em falar sobre sentimentos. Percebemos que ela desligava a câmera toda hora e após a comunicação com as estagiárias desligou a ligação. Nós respeitamos a sua vontade e decidimos não ligar para ela novamente. Outra observação foi em relação a criança Samuel que em toda atividade aparece com brinquedos, demonstrando muito disperso e pouco participativo. A criança Kelcy tem se distanciado das atividades, geralmente ela não tem aparecido nos vídeos. Ontem ela disse não querer participar da atividade, o motivo dito por ela foi que estava terminando de pintar um desenho, então as monitoras conversaram com ela e disse que seria uma atividade divertida, ela então decidiu participar. Notamos algo positivo em relação as crianças Yago e Ana Luiza, após algum tempo sem contato com eles, ontem participaram da oficina de forma ativa. As oficinas e atividades online tem sido muito





## **Educandário Nossa Senhora do Amparo**

Rodovia SP 95 Km 45 – Bairro do Martírio S/Nº CX. P.168

CEP: 13.900-000 - Amparo/São Paulo - CNPJ 43.467.224/0001-10

E-mail: [cedo.amparo@ig.com.br](mailto:cedo.amparo@ig.com.br) – [educandario.cedo@gmail.com](mailto:educandario.cedo@gmail.com)

Telefone: (19)3807-4129

eficazes, principalmente para gerar aproximação entre as crianças em si, já que o contato é muito importante. Além disso, tem sido importante para que em casa elas possam estimular suas funções, para que elas possam se expressar, se comunicar, se inserindo a um contexto onde há a troca de experiências e a escuta ativa ofertada pela equipe multidisciplinar.

### **Atividade: Escravos de Jó e Artesanato**

**Data:** 25/09/2020

**Período:** 7h12min às 17h

**Objetivo da Atividade:** A atividade tem como objetivo desenvolver a coordenação, agilidade, ritmo e equilíbrio. No artesanato presentear nossos assistidos com os mimos.

**Descrição da Atividade:** No período da manhã as monitoras terminaram a edição do jornal que foi postado hoje, também alimentaram o canal do educandário no youtube logo após começaram a gravação da atividade escravos de Jó, a atividade é bem simples precisa apenas de fita crepe ou giz para fazer a marcação de um quadrado que vamos dividir em quatro, depois precisamos apenas da musica para começar a atividade, na atividade vamos acompanhar o ritmo e letra musica.

No período da tarde as monitoras fizeram a edição da atividade, após deram continuidade no artesanato.

**Resultados Obtidos:** Uma atividade que trabalha muito o movimento corporal, além de ser muito divertido, desenvolve coordenação, ritmo e equilíbrio.

### **Atividade: Atividade online com os alunos (Abreviações do Whatsapp)**

**Data:** 28/09/2020 – Segunda - Feira

**Período:** diurno - 08h00min às 16h00min

**Objetivo da Atividade:** Na atividade online com os alunos (Abreviações do Whatsapp), levar aos alunos do módulo I, II e III brincar com as abreviações usadas no whatsapp, e poder interagir com os alunos.

**Descrição da Atividade:** Vídeo gravado pelo celular, Filmora 9 (formatação do vídeo), manutenção do site.

**Resultados Obtidos:** Utilizando as redes sociais (facebook, youtube), conseguimos chamar a atenção de todos para como se comportar devido a pandemia, e dar entretenimento as crianças.



## **Educandário Nossa Senhora do Amparo**

Rodovia SP 95 Km 45 – Bairro do Martírio S/Nº CX. P.168

CEP: 13.900-000 - Amparo/São Paulo - CNPJ 43.467.224/0001-10

E-mail: [cedo.amparo@ig.com.br](mailto:cedo.amparo@ig.com.br) – [educandario.cedo@gmail.com](mailto:educandario.cedo@gmail.com)

Telefone: (19)3807-4129

Link: <https://www.youtube.com/watch?v=K9KDGTjBOXk>

### **Atividade: Desafio Esportivo**

**Data:** 28/09/2020

**Período:** Tarde - 13h00min às 17h00min

**Objetivo da Atividade:** Nosso desafio da semana era levar para nossos assistidos algo que eles gostem muito e consigam praticá-lo em um espaço simples.

**Descrição da Atividade:** Nossa atividade é bem simples nossos assistidos foram desafiados a fazer o máximo de manchete de vôlei ou o máximo de embaixadinhas possíveis, são dois fundamentos de esportes muito populares no Brasil e no mundo fácil de fazer.

**Resultados Obtidos:** Nossa proposta é levar para nossas crianças mostrar o lado bom de praticar o esporte e também essa criança se autoanalisar o quanto ele pode se desafiar e chegar aos seus objetivos, além também da diversão é claro e os aspectos positivos que o esporte pode trazer para vida dessa criança.

### **Atividade: Pesquisa de ideias para realização do painel/confecção de artesanato (kit carinho)**

**Data:** 28/09/2020 – Segunda feira

**Período:** 07h12 horas às 17 horas

**Objetivo da Atividade:** Por meio da busca de ideias para o painel pretendemos nos organizar para que possamos separar os materiais que serão utilizados, pensando nos prazos a cumprir. Já a confecção dos artesanatos tem como objetivo proporcionar aos assistidos um presente significativo para assim desenvolver uma relação mais próxima, fortalecendo os vínculos.

**Descrição da Atividade:** No período da manhã as monitoras buscaram ideias para o painel que será confeccionado para o dia da entrega dos kits.

Após terminarem a confecção dos artesanatos as monitoras já iniciarão a organização desse painel. Ainda no período da manhã, se entendendo ao período da tarde as monitoras confeccionaram mandalas que irão compor os kits.



## **Educandário Nossa Senhora do Amparo**

Rodovia SP 95 Km 45 – Bairro do Martírio S/Nº CX. P.168

CEP: 13.900-000 - Amparo/São Paulo - CNPJ 43.467.224/0001-10

E-mail: [cedo.amparo@ig.com.br](mailto:cedo.amparo@ig.com.br) – [educandario.cedo@gmail.com](mailto:educandario.cedo@gmail.com)

Telefone: (19)3807-4129

**Resultados Obtidos:** Por meio da busca por ideias para o painel conseguimos nos organizar para decidir como será feito, pensando nos materiais que serão utilizados. Por meio da confecção dos artesanatos estamos quase finalizando e em breve estarão prontos para ser entregues.

### **Atividade: Conhecendo os esportes (Atividade Online)**

**Data:** 29/09/2020

**Período:** Tarde - 13h00min às 17h00min

**Objetivo da Atividade:** O Objetivo da nossa atividade online da semana é da voz aos nossos assistidos e no decorrer da atividade orientar mostrar alguns aspectos voltados a atividade.

**Descrição da Atividade:** Utilizando a plataforma do Whatsapp trabalhando de forma online com nossos assistidos foi iniciado um bate papo sobre conhecer as regras de alguns esportes citados e escolhidos pelas crianças onde eles deveriam dizer as regras do esporte citado e eu como monitor vinha com a orientação para completar.

**Resultados Obtidos:** Nossa proposta foi desafiar nossos assistidos de uma forma deles usarem o cognitivo e pensar no assunto abordado, importante em meio a pandemia saber conversar e da liberdade de voz para nossas crianças que muitas vezes não tem esse contato social por conta da pandemia e essa atividade

### **Atividade: Artesanato e Reunião Mensal Cronograma**

**Data:** 29/09/2020

**Período:** 7h12min às 17h

**Objetivo da Atividade:** Com o artesanato é presentear nossos assistidos com uma lembrança feita especialmente para eles. Já a reunião tem como objetivo definir o cronograma mensal das atividades.

**Descrição da Atividade:** No período da manha as monitoras ficaram na sala de artes continuando a preparação do kit Carinho que vai ser entregue aos nossos assistidos. No



## **Educandário Nossa Senhora do Amparo**

Rodovia SP 95 Km 45 – Bairro do Martírio S/Nº CX. P.168

CEP: 13.900-000 - Amparo/São Paulo - CNPJ 43.467.224/0001-10

E-mail: [cedo.amparo@ig.com.br](mailto:cedo.amparo@ig.com.br) – [educandario.cedo@gmail.com](mailto:educandario.cedo@gmail.com)

Telefone: (19)3807-4129

período da tarde tivemos reunião mensal com a equipe elaborando o cronograma para o mês de Outubro, definindo as atividades que serão elaboradas durante o mês.

**Resultados Obtidos:** Conseguimos varias ideais para o cronograma assim já deixando definido cada dia do mês de Outubro. Além da união entre a equipe durante a elaboração do cronograma.

### **Oficina: Fazendo artes em casa!**

**Atividade:** Confeção do Cata-vento

**Objetivo da Atividade:** O objetivo desta atividade é realizarmos as oficinas de artes em casa, adaptando as oficinas com materiais recicláveis e de fácil acesso. Outro fator

importante que as atividades realizadas é a interação familiar dos assistidos para com os pais ou responsáveis.

**Material:** Lápis, régua, tesoura comum; alfinetes para costura com cabeça, palito para churrasco, papel estruturado de sua preferência e com a cor ou com a estampa também de sua preferência.

**Descrição da atividade:** comece separando todos os materiais que você vai utilizar no processo de como fazer cata-vento de papel. Transfira o molde do cata-vento para o papel escolhido e recorte nos pontos indicados. Cole as pontas do cata-vento (seguindo as indicações), no meio do quadrado de papel, e com o auxílio da pistola de cola quente. Recorte um flor no papel e cole no meio do cata-vento, sobre as pontas já coladas. Pregue o alfinete para costura no palito para churrasco. Passe o alfinete para costura pelo centro do cata-vento. Puxe o excesso de alfinete para a parte detrás, corte a sobra, com o auxílio do alicate com corte, e dobre a sobra. Para finalizar a sua peça, cole um coração de papel ou uma florzinha de papel na parte detrás, sobre a parte que dobrou o alfinete para costura. E está pronto!

**Resultados Obtidos:** Ensinar as crianças a elaborar seus brinquedos de forma sustentável, os jogos confeccionados auxiliará na concentração, paciência, raciocínio e ajudará a elaborar estratégias para vencer o jogo. Outra questão importante é a reflexão no contexto de reutilizar os materiais reciclados e meio-ambiente, e a valorização de brinquedos/ jogos não manufaturados.

### **Atividade: Organização do kit carinho/Atividade online**



## **Educandário Nossa Senhora do Amparo**

Rodovia SP 95 Km 45 – Bairro do Martírio S/Nº CX. P.168

CEP: 13.900-000 - Amparo/São Paulo - CNPJ 43.467.224/0001-10

E-mail: [cedo.amparo@ig.com.br](mailto:cedo.amparo@ig.com.br) – [educandario.cedo@gmail.com](mailto:educandario.cedo@gmail.com)

Telefone: (19)3807-4129

**Data:** 30/09/2020 – Quarta feira

**Período:** 07h12 horas às 17 horas

**Objetivo da Atividade:** Manter a organização do kit carinho para que em breve possamos entregá-los. Por meio de a atividade online desenvolver uma dinâmica onde as crianças possam se comunicar, estimulando as funções cognitivas tais como a memória e atenção, além disso, fortalecer o vínculo entre o grupo.

**Descrição da Atividade:** No período da manhã as monitoras começaram a montar os kits, elas prepararam a montagem das máscaras que serão entregues, embalaram as mandalas e confeccionaram etiquetas com os nomes das crianças. No período da tarde as monitoras desenvolveram uma atividade online com os grupos de crianças, ao todo

participaram onze crianças, sendo que no primeiro período participaram sete crianças e no segundo período quatro. A atividade mediada pelas monitoras foi por meio de uma dinâmica onde elas sorteavam palavras e a criança escolhida teria que cantar uma musica que na letra continha a palavra sorteada. O objetivo da atividade é principalmente trabalhar a função cognitiva da memória, através de uma dinâmica interativa onde todo o grupo participa ativamente.

**Resultados Obtidos:** Por meio da organização dos kits estamos desenvolvendo um trabalho motivacional, onde sentimos fluidez no que fazemos, principalmente por ser um trabalho que será destinado aos nossos assistidos. Na atividade online notamos participação de todas as crianças, porem algumas demonstrou timidez na hora de cantar músicas. Na atividade sentimos falta de algumas crianças que sempre participam e que dessa vez não participaram, no caso seria a Ana Livia, o Paulo e o Eduardo. Notamos que no final da atividade muitos já estavam dispersos, essa observação é importante para revermos as atividades online, talvez pensando em desenvolver dinâmicas que prenda a atenção do grupo do inicio ao fim, mas isso também dependerá do engajamento e participação do próprio grupo. As crianças Davi e Theo demonstraram-se muito participativos do inicio ao fim na atividade, seu engajamento está excelente. Já a criança Samuel demonstrou dispersão, durante a atividade notamos a voz de sua mãe no fundo a todo o momento chamando a sua atenção. Por fim conseguimos desenvolver





## **Educandário Nossa Senhora do Amparo**

Rodovia SP 95 Km 45 – Bairro do Martírio S/Nº CX. P.168

CEP: 13.900-000 - Amparo/São Paulo - CNPJ 43.467.224/0001-10

E-mail: [cedo.amparo@ig.com.br](mailto:cedo.amparo@ig.com.br) – [educandario.cedo@gmail.com](mailto:educandario.cedo@gmail.com)

Telefone: (19)3807-4129

uma atividade divertida e dinâmica, onde as crianças puderam relembrar músicas e se divertir cantando.

### **Atividade: Montagem dos kits/participação na oficina da alegria**

**Data:** 01/10/2020 – Quinta feira

**Período:** 07h12 horas às 17 horas

**Objetivo da Atividade:** Finalizar os kits que serão entregues aos assistidos com o objetivo de ofertar um presente onde possamos favorecer a troca de experiências positivas e o fortalecimento dos vínculos. Por meio da oficina, interagir com os assistidos, facilitando o desenvolvimento das atividades, além disso, participar ativamente para que a aproximação entre assistidos e equipe se fortaleça.

**Descrição da Atividade:** No período da manhã as monitoras começaram a montar os kits que serão entregues na semana que vem. Dentro dos kits contém os artesanato

confeccionados, um livreto de atividades educativas, um estojo com lápis, caneta hidrocor, cola, tesoura, borracha, giz de cera, lápis de cor, apontador e um kit com mascaras descartáveis. Além desse, será entregue uma sacola com doces e guloseimas. No período da manhã as monitoras também gravaram o jornal do educandário, o tema abordado foi a entrega dos kits, a importância de doações para a instituição e a finalização do mês do setembro Amarelo com a psicóloga Graziela confeccionando um cata vento. Após as gravações as monitoras editaram os vídeos para que fossem publicados.

No período da tarde as monitoras continuaram a organizar os kits. No início da oficina as monitoras revezaram, enquanto uma delas estava interagindo com as crianças a outra continuou organizando os kits, esse revezamento ocorreu para facilitar no processo da montagem dos kits, para assim conseguirmos cumprir os objetivos até a data da entrega.

**Resultados Obtidos:** A partir da montagem dos kits estamos conseguindo atingir nossas metas que desde o início do mês de Setembro estamos desenvolvendo, a partir do trabalho de toda equipe os kits estão sendo finalizados para serem entregues na semana que vem. Por meio da atividade educativa conseguimos levar aos assistidos e demais pessoas que nos acompanham nas redes informações sobre a instituição, mostrando o trabalho e engajamento da equipe diante da montagem e organização dos kits, além de



## **Educandário Nossa Senhora do Amparo**

Rodovia SP 95 Km 45 – Bairro do Martírio S/Nº CX. P.168

CEP: 13.900-000 - Amparo/São Paulo - CNPJ 43.467.224/0001-10

E-mail: [cedo.amparo@ig.com.br](mailto:cedo.amparo@ig.com.br) – [educandario.cedo@gmail.com](mailto:educandario.cedo@gmail.com)

Telefone: (19)3807-4129

proporcionar uma atividade onde eles possam confeccionar o cata vento para ressignificar o setembro amarelo.

### **FOTO:**



## **01/10 Atividade Oficina da Alegria**

### **Atividade: Exploração do repertório emocional**

**Objetivo:** utilizar o personagem ‘Bing Bong’ para estimular o pensamento das crianças quanto ao seu repertório emocional e as diversas possibilidades de lidar com as emoções diante dos contextos apresentados por elas no encontro anterior. A ideia é que nesse encontro, as crianças possam explorar a argumentação e a assertividade quanto aos conteúdos levantados em seus desenhos anteriormente.

**Desenvolvimento:** com a mediação da psicóloga iniciamos a atividade apresentando o personagem ‘Bing Bong’ para as crianças e explicando a necessidade de ajudarmos o personagem a construir um repertório emocional assertivo, com soluções possíveis para seus problemas, além de estratégias de enfrentamento para situações adversas do cotidiano. Durante a atividade as crianças puderam relacionar situações, emoções e diferentes formas de lidar com elas. Foi possível explorar um repertório amplo, de forma que cada um contribuiu com a sua perspectiva e suas próprias estratégias para resolver problemas e lidar com diferentes situações eliciadoras de determinadas



## **Educandário Nossa Senhora do Amparo**

Rodovia SP 95 Km 45 – Bairro do Martírio S/Nº CX. P.168

CEP: 13.900-000 - Amparo/São Paulo - CNPJ 43.467.224/0001-10

E-mail: [cedo.amparo@ig.com.br](mailto:cedo.amparo@ig.com.br) – [educandario.cedo@gmail.com](mailto:educandario.cedo@gmail.com)

Telefone: (19)3807-4129

emoções (alegria, tristeza, raiva, medo e nojo). Além disso, também foram exploradas com as crianças as opções de apoio que possuem e a quem podem sempre recorrer: aos pais, familiares, responsáveis, pessoas de confiança, professoras ou amigos; isso considerando que não precisam vivenciar nenhuma experiência sozinhos e inseguros.

[



## Educandário Nossa Senhora do Amparo

Rodovia SP 95 Km 45 – Bairro do Martírio S/Nº CX. P.168  
CEP: 13.900-000 - Amparo/São Paulo - CNPJ 43.467.224/0001-10  
E-mail: [cedo.amparo@ig.com.br](mailto:cedo.amparo@ig.com.br) – [educandario.cedo@gmail.com](mailto:educandario.cedo@gmail.com)  
Telefone: (19)3807-4129



### **Atividade: Agendamento da retirada dos kits/atividade educativa**

**Data:** 02/10/2020 – Sexta feira

**Período:** 07h12 horas às 17 horas

**Objetivo da Atividade:** Ligar para os familiares e responsáveis dos nossos assistidos para agendar um dia para a retirada do kit, pensando na organização das entregas. Por meio da atividade educativa proporcionar uma brincadeira lúdica para que nossos assistidos em casa possam movimentar o corpo, desenvolvendo a percepção de espaço e equilíbrio, além disso, é uma brincadeira interativa onde eles poderão envolver seus familiares.

**Descrição da Atividade:** No período da manhã as monitoras iniciaram as ligações para os responsáveis dos nossos assistidos, a fim de marcar uma data e horário para a retirada do kit. Os horários para a retirada estão sendo divididos, para que no dia não haja aglomeração. Durante a ligação as monitoras estão orientando sobre o dia da retirada, como funcionará e principalmente sobre os cuidados básicos que cada um deve respeitar, como o uso de máscaras e o distanciamento.



## Educandário Nossa Senhora do Amparo

Rodovia SP 95 Km 45 – Bairro do Martírio S/Nº CX. P.168

CEP: 13.900-000 - Amparo/São Paulo - CNPJ 43.467.224/0001-10

E-mail: [cedo.amparo@ig.com.br](mailto:cedo.amparo@ig.com.br) – [educandario.cedo@gmail.com](mailto:educandario.cedo@gmail.com)

Telefone: (19)3807-4129

No período da tarde as monitoras elaboraram uma atividade educativa para compartilhar com nossos assistidos, a atividade foi a amarelinha adaptada. As monitoras explicaram os materiais utilizados e o passo a passo da dinâmica. A amarelinha adaptada é uma forma diferente da amarelinha já conhecida, o que diferencia essa brincadeira da outra é que ela é elaborada com figuras das mãos e dos pés e não com números, como na tradicional. Com as formas das mãos e dos pés impressas ou desenhadas você elabora sua amarelinha. Depois de montá-la é só seguir passo a passo o que cada figura indica, por exemplo, na figura dos pés você utilizará os pés, podendo dificultar deixando um pé só. Na figura das mãos você utilizará apenas as mãos. Nesta brincadeira você pode mesclar pés e mãos para tornar a atividade mais divertida.

Após a gravação, edição e compartilhamento da atividade citada acima, as monitoras retornaram a fazer as ligações.

**Resultados Obtidos:** Através das ligações estamos obtendo um excelente retorno dos responsáveis dos nossos assistidos, até o momento não houve problemas em relação a data e ao horário marcado, até o momento todos se mostraram dispostos ao dia da retirada. Por meio da atividade conseguimos compartilhar uma dinâmica interativa.

Obtivemos alguns feedbacks em relação a atividade, tais como curtidas, visualizações e compartilhamentos.







## **Educandário Nossa Senhora do Amparo**

Rodovia SP 95 Km 45 – Bairro do Martírio S/Nº CX. P.168

CEP: 13.900-000 - Amparo/São Paulo - CNPJ 43.467.224/0001-10

E-mail: [cedo.amparo@ig.com.br](mailto:cedo.amparo@ig.com.br) – [educandario.cedo@gmail.com](mailto:educandario.cedo@gmail.com)

Telefone: (19)3807-4129

### **Atividade: Vídeo “Jogo – Raciocínio Lógico”. André**

**Data:** 05/10/2020 – Segunda – Feira

**Período:** diurno - 13h00min às 16h00min

**Objetivo da Atividade:** No vídeo “Jogo – Raciocínio Lógico”, modo interativo para os alunos trabalhar atenção e raciocínio lógico.

**Descrição da Atividade:** Vídeo gravado pelo celular, Filmora 9 (formatação do vídeo), manutenção do site.

**Resultados Obtidos:** Utilizando as redes sociais (facebook, youtube), conseguimos chamar a atenção de todos para como se comportar devido a pandemia, e dar entretenimento as crianças.

Link: <https://youtu.be/WtuH56T-0S4>

### **FOTO:**

### **Atividade: Troca de conhecimento**

**Data:** 06/10/2020 – Terça - Feira

**Período:** Tarde - 13h00min às 17h00min

**Objetivo da Atividade:** Nosso o objetivo da atividade é poder ouvir e orientar o nossos assistidos sobre o assunto abordado.

**Descrição da Atividade:** De acordo com nossa dinâmica online da semana, nossa atividade realizada na plataforma Whatzapp foi um momento de troca de conhecimento onde o assistido expõe o seu conhecimento sobre o esporte favorito, e em cima disso eu abordo completando um pouco mais sobre o esporte como a historia e as regras para que os assistidos fiquem por dentro do assunto abordado.

**Resultados Obtidos:** Em cima desta atividade podemos concluir que além de estar trabalhando um momento de divertimento eu pude também estar ouvindo nossas crianças. Importante lembrar que por conta do distanciamento social nossas crianças ficaram isoladas e as vezes perdem esse convívio. Vale também lembrar a importância que essas crianças obtiveram se expressando um com as outras além de estarem falando assunto que gostam como simples jogos, esportes e brincadeiras.



## **Educandário Nossa Senhora do Amparo**


Rodovia SP 95 Km 45 – Bairro do Martírio S/Nº CX. P.168

CEP: 13.900-000 - Amparo/São Paulo - CNPJ 43.467.224/0001-10

E-mail: [cedo.amparo@ig.com.br](mailto:cedo.amparo@ig.com.br) – [educandario.cedo@gmail.com](mailto:educandario.cedo@gmail.com)

Telefone: (19)3807-4129

### **FOTO:**



### **07/10/2020 Oficina de Artes!**

**Atividade:** Criando seu brinquedo – Bilboquê (feito com garrafa pet ).

**Objetivo da Atividade:** O objetivo desta atividade é realizarmos as oficinas de artes em casa, adaptando as oficinas com materiais recicláveis e de fácil acesso. Outro fator importante que as atividades realizadas é a interação familiar dos assistidos para com os pais ou responsáveis.

### **MATERIAL:**

- 1 Garrafa pet
- 2 Tampas de uma garrafa de suco
- 1 Barbante de lã
- Cola quente
- Material para enfeitar o brinquedo (papéis picados, fitas adesivas coloridas etc.)

### **Descrição da Atividade: COMO FAZER**

Corte a parte de cima da garrafa pet. Coloque o barbante no meio das duas tampinhas de embalagem de suco e cole-as com cola quente. Amarre o barbante no bico da garrafa pet, aquela onde se coloca a tampa para fechar a garrafa. Se as crianças forem muito pequenas, podem-se deixar os bilboquês prontos e deixar que cada criança enfeite o seu brinquedo da forma como desejar, usando fitas adesivas, pedaços de papéis coloridos e até lantejoulas. Depois, é hora da diversão.

**Resultados Obtidos:** A fabricação dos brinquedos em material reciclado, exercita



## **Educandário Nossa Senhora do Amparo**

Rodovia SP 95 Km 45 – Bairro do Martírio S/Nº CX. P.168  
CEP: 13.900-000 - Amparo/São Paulo - CNPJ 43.467.224/0001-10  
E-mail: [cedo.amparo@ig.com.br](mailto:cedo.amparo@ig.com.br) – [educandario.cedo@gmail.com](mailto:educandario.cedo@gmail.com)  
Telefone: (19)3807-4129

diversas áreas do desenvolvimento das crianças. Primeiro, ao fabricar seu próprio brinquedo, a criança está aprendendo a seguir instruções, contribuindo para o

desenvolvimento cognitivo. Ao construir o brinquedo com a família ou colegas, a criança pode aprender a planejar um pequeno projeto e a compartilhar ideias. Com o brinquedo pronto, é hora de brincar e passar o tempo com a família. E o maior objetivo desta oficina é ensinar as crianças a reutilizar os materiais reciclados e fabricar seus próprios brinquedos, assim pensando no meio ambiente e no custo-benefício, podendo se divertir sem gastar muito!



### **07/10 Monitoras**

**Atividade: Finalização painel Dia das Crianças e Atividade Online Gincana das Cores e Formas Geométricas.**

**Data:** 07-10-2020

**Período:** 7h12min às 17h



## **Educandário Nossa Senhora do Amparo**

Rodovia SP 95 Km 45 – Bairro do Martírio S/Nº CX. P.168  
CEP: 13.900-000 - Amparo/São Paulo - CNPJ 43.467.224/0001-10  
E-mail: [cedo.amparo@ig.com.br](mailto:cedo.amparo@ig.com.br) – [educandario.cedo@gmail.com](mailto:educandario.cedo@gmail.com)  
Telefone: (19)3807-4129

**Objetivo da Atividade:** Fazer a finalização que fará parte do cenário da entrega dos kits. Na Atividade online por conta do Dia das Crianças pensamos em uma atividade com mais desconcentração e divertimento.

**Descrição da Atividade:** No período da manhã as monitoras continuaram preparando o painel para a entrega do kit e já deixando tudo organizado.

No período da tarde tivemos atividade online onde por conta do dia das crianças fizemos uma brincadeira para descontrair e divertir eles, na atividade as monitoras falavam uma cor e eles tinham que procurar qualquer coisa em casa com aquela cor, depois fizemos das formas geométricas.

**Resultados Obtidos:** Conseguimos deixar pronto o painel para a entrega, já deixamos todos os kits preparados. Na atividade online conseguimos a interação de todas as crianças que se divertiram brincando, e brincando conseguimos estimular a concentração e rapidez.

### **FOTO:**



### **Atividade: Entrega dos kits**

**Data:** 08/10/2020, 09/10/2020 – Quinta feira e Sexta feira (Equipe toda evolvida)

**Período:** 07h12 horas às 17 horas

**Objetivo da Atividade:** Realizar o acolhimento e a entrega do kit carinho, ofertando aos nossos assistidos a experiência de rever os amigos e os funcionários do Educandário.





## **Educandário Nossa Senhora do Amparo**

Rodovia SP 95 Km 45 – Bairro do Martírio S/Nº CX. P.168

CEP: 13.900-000 - Amparo/São Paulo - CNPJ 43.467.224/0001-10

E-mail: [cedo.amparo@ig.com.br](mailto:cedo.amparo@ig.com.br) – [educandario.cedo@gmail.com](mailto:educandario.cedo@gmail.com)

Telefone: (19)3807-4129

**Descrição da Atividade:** Nos dias oito e nove de Outubro, no período da manhã e da tarde as monitoras junto com a equipe realizaram o acolhimento dos nossos atendidos e seus familiares, além de ofertar a entrega dos kits. Foi preparado um espaço para recebê-los. As monitoras montaram um painel de boas vindas, além disso, foi proporcionada a doação de outro painel para fotos. No dia das entregas, foram ofertados algodão doce, pipoca, picolé e Danone, que foram doados por nossos colaboradores. A

entregas foram realizadas de acordo com as normas de saúde, respeitando o uso de mascaras e álcool gel, além do distanciamento.

**Resultados Obtidos:** Por meio dessa experiência notamos a empolgação e alegria dos nossos assistidos. Toda equipe se demonstrou participativa e motivada durante as entregas. Por fim, conseguimos proporcionar um momento especial, onde pudemos compartilhar experiências afetivas com nossos assistidos, assim fortalecemos os vínculos e mantivemos a aproximação com o meio familiar de cada atendido.

### **FOTOS:**







## Educandário Nossa Senhora do Amparo

Rodovia SP 95 Km 45 – Bairro do Martírio S/Nº CX. P.168

CEP: 13.900-000 - Amparo/São Paulo - CNPJ 43.467.224/0001-10

E-mail: [cedo.amparo@ig.com.br](mailto:cedo.amparo@ig.com.br) – [educandario.cedo@gmail.com](mailto:educandario.cedo@gmail.com)

Telefone: (19)3807-4129



**Atividade: Atividade online com os alunos (Identificando peças) André**

**Data:** 13/10/2020 – Terça - Feira

**Período:** diurno - 13h00min às 16h00min

**Objetivo da Atividade:** Formatação de textos, e captura de imagens do facebook

**Descrição da Atividade:** Formatação de textos, e captura de imagens do facebook



## **Educandário Nossa Senhora do Amparo**

Rodovia SP 95 Km 45 – Bairro do Martírio S/Nº CX. P.168

CEP: 13.900-000 - Amparo/São Paulo - CNPJ 43.467.224/0001-10

E-mail: [cedo.amparo@ig.com.br](mailto:cedo.amparo@ig.com.br) – [educandario.cedo@gmail.com](mailto:educandario.cedo@gmail.com)

Telefone: (19)3807-4129

**Resultados Obtidos:** Formatação de textos, e captura de imagens do facebook

**FOTO:**

### **Atividade: O que é o que é?**

**Data:** 13/10/2020 – Terça - Feira

**Período:** Tarde - 13h00min às 17h00min

**Objetivo da Atividade:** Objetivo de nossa atividade da semana é passar orientações sobre alongamento usando um simples “O que é o que é?”.

**Descrição da Atividade:** Nossa dinâmica online da semana teve com o objetivo orientar e falar um pouco sobre a importância do alongamento, onde utilizamos uma brincadeira bastante conhecida chama O que é o que é. Quando um dos nossos assistidos respondia ganhava o direito de escolher um tipo de alongamento, sendo membros superiores ou inferiores, lembrando que todos foram orientados de acordo com sua necessidade.

**Resultados Obtidos:** Além de uma dinâmica simples onde puder conhecer um pouco mais de nossas crianças vale ressaltar a importância do alongamento na infância de cada criança pude ressaltar que muitos sim tinham dificuldades outros um pouco menos, porém chego à conclusão que a dinâmica foi um ponto positivo, pois todas as crianças conseguiram além de corresponder todas saíram satisfeitas e já esperando a próxima atividade que será executada na próxima semana.



## **Educandário Nossa Senhora do Amparo**

Rodovia SP 95 Km 45 – Bairro do Martírio S/Nº CX. P.168

CEP: 13.900-000 - Amparo/São Paulo - CNPJ 43.467.224/0001-10

E-mail: [cedo.amparo@ig.com.br](mailto:cedo.amparo@ig.com.br) – [educandario.cedo@gmail.com](mailto:educandario.cedo@gmail.com)

Telefone: (19)3807-4129



### **Atividade: Organização e planejamento**

**Data:** 13/10/2020 – Terça feira (MONITORAS)

**Período:** 07h12 horas às 17 horas

**Objetivo da Atividade:** Organizar os materiais e as salas de trabalho e planejar as lembrancinhas para o natal.

**Descrição da Atividade:** No período da manhã as monitoras organizaram os materiais e as salas que estavam usando para desenvolver os artesanatos. No período da tarde as monitoras iniciaram o planejamento para as futuras lembrancinhas que serão confeccionadas para o natal.

**Resultados Obtidos:** Como resultados obtidos conseguiram manter a organização do local de trabalho, além de adiantar o planejamento para o fim de ano.

### **Atividade: Elaboração de atividade e Atividade Online Painel das Perguntas**

#### **Monitoras**

**Data:** 14/10/2020

**Período:** 7h12min às 17h

**Objetivo da Atividade:** Preparar atividade para desenvolver no período da tarde. Na atividade o objetivo é conhecer um pouco mais sobre cada criança.

**Descrição da Atividade:** No período da manhã as monitoras elaboraram as perguntas e também fizeram os envelopes para compor o painel das perguntas. Já no período da tarde realizaram a atividade online Painel das Perguntas onde um criança por vez escolhia um numero de 01 á 20 e respondia a pergunta que era sobre algum gosto, preferencia, coisas que gostam de fazer, depois abrimos espaço para que eles também perguntassem coisas que nos monitoras gostamos.



## Educandário Nossa Senhora do Amparo

Rodovia SP 95 Km 45 – Bairro do Martírio S/Nº CX. P.168

CEP: 13.900-000 - Amparo/São Paulo - CNPJ 43.467.224/0001-10

E-mail: [cedo.amparo@ig.com.br](mailto:cedo.amparo@ig.com.br) – [educandario.cedo@gmail.com](mailto:educandario.cedo@gmail.com)

Telefone: (19)3807-4129

**Resultados Obtidos:** Tivemos uma atividade muito interativa, todos foram participativos e todos acabaram conhecendo um pouco mais sobre o outro coleguinha.



### 15/10 Atividade Oficina da Alegria

**Atividade:** Identificação e apropriação do conteúdo emocional com música e desenho

**Objetivo:** utilizar a música “Reciclando sentimentos” identificar, após várias atividades envolvendo as emoções, a habilidade das crianças de identifica-las e interpretá-las em um novo contexto. A ideia nesse encontro é dar abertura para que todos falem e possa expor o repertório emocional que vem construindo desde o primeiro encontro

**Desenvolvimento:** com a participação da psicóloga iniciamos a atividade apresentando uma música para as crianças e pedindo para que eles prestassem bastante atenção na letra cantada. Em seguida, retomamos cada uma das estrofes da música pontuando o que a letra dizia e seus significados. Durante a atividade as crianças se envolveram com a música através da sensibilidade auditiva e exploraram as diferentes interpretações possíveis para cada um diante de um mesmo verso. Além disso, surgiu uma demanda de luto que foi abordada com todos resgatando as estratégias de enfrentamento do encontro





## Educandário Nossa Senhora do Amparo

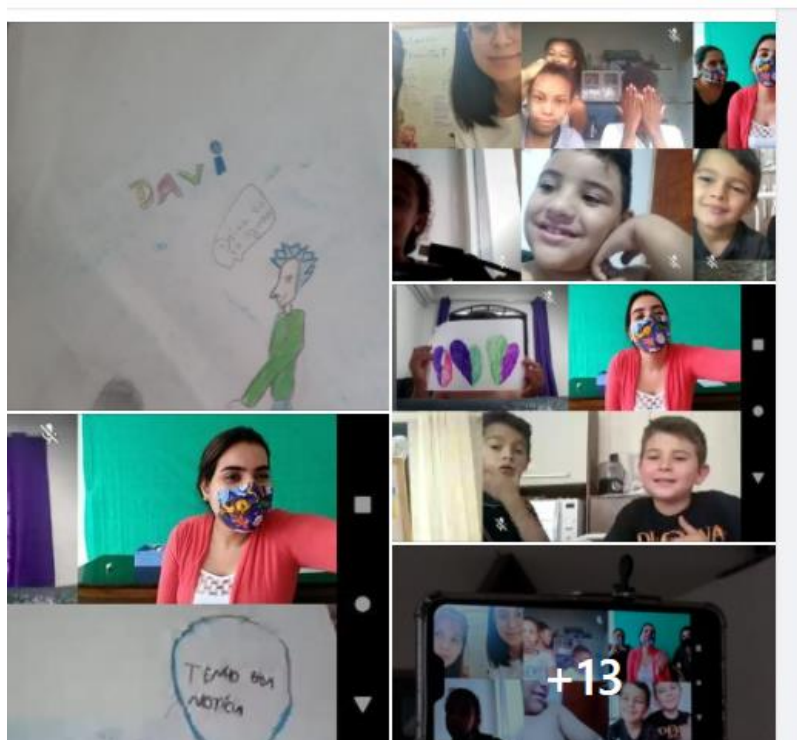
Rodovia SP 95 Km 45 – Bairro do Martírio S/Nº CX. P.168

CEP: 13.900-000 - Amparo/São Paulo - CNPJ 43.467.224/0001-10

E-mail: [cedo.amparo@ig.com.br](mailto:cedo.amparo@ig.com.br) – [educandario.cedo@gmail.com](mailto:educandario.cedo@gmail.com)

Telefone: (19)3807-4129

anterior e realizando uma psicoeducação sobre as emoções que eles não gostam de sentir, mas ainda assim possuem importância e função em suas vidas.



### **15/10/2020: Jornal educandário:**

**Atividade:** Jornal do Educandário e Atividade Online Reciclando Sentimentos.

**Data:** 15/10/2020

**Período:** 7h12min às 17h

**Objetivo da Atividade:** O jornal tem como objetivo mostrar um pouco dos acontecimentos da semana também homenagear o dia dos professores. Na atividade reciclando sentimentos tem como objetivo trabalhar os sentimentos e emoções e como lidamos com elas.

**Descrição da Atividade:** No período da manhã as monitoras fizeram a elaboração e a gravação do jornal que esta semana trouxe como principal notícia a entrega dos kits Carinho na semana do dia das crianças, também fizemos uma homenagem ao dia dos professores e falamos sobre a importância da participação nas atividades online quem vem sendo realizadas de segunda à quinta feira pelos monitores.





## **Educandário Nossa Senhora do Amparo**

Rodovia SP 95 Km 45 – Bairro do Martírio S/Nº CX. P.168  
CEP: 13.900-000 - Amparo/São Paulo - CNPJ 43.467.224/0001-10  
E-mail: [cedo.amparo@ig.com.br](mailto:cedo.amparo@ig.com.br) – [educandario.cedo@gmail.com](mailto:educandario.cedo@gmail.com)  
Telefone: (19)3807-4129

No período da tarde as monitoras participaram juntamente com a psicóloga Graziela da atividade online, a atividade foi mediada pelas estagiarias Caroline e Samantha onde trabalhamos a música reciclando os sentimentos, durante a atividade acabamos tendo duas demandas espontâneas onde a psicóloga Graziela fez a intervenção sobre o assunto.

**Resultados Obtidos:** Com o jornal conseguimos mostrar o trabalho que vem sendo feito pela equipe do educandário e homenagear os professores além de conscientizar os pais sobre a importância da participação na atividade online. Na atividade online conseguimos ver o que cada criança pensa sobre cada sentimento e como devemos lidar com eles. Também tivemos a demanda que a psicóloga Graziela percebeu durante atividade e fez a intervenção.

### **Fotos:**



### **16/10/2020 Atividade de artes:**

**Atividade:** Criando seu – Estojo (feito com garrafa pet )

**Objetivo da Atividade:** O objetivo desta atividade é realizarmos as oficinas de artes em casa, adaptando as oficinas com materiais recicláveis e de fácil acesso. Outro fator importante que as atividades realizadas é a interação familiar dos assistidos para com os pais ou responsáveis.

### **MATERIAL:**

– Garrafa pet de sua preferência e com o tamanho de sua preferência;

Pincel comum;

Cola para decoupage;

Tesoura comum;



## **Educandário Nossa Senhora do Amparo**

Rodovia SP 95 Km 45 – Bairro do Martírio S/Nº CX. P.168

CEP: 13.900-000 - Amparo/São Paulo - CNPJ 43.467.224/0001-10

E-mail: [cedo.amparo@ig.com.br](mailto:cedo.amparo@ig.com.br) – [educandario.cedo@gmail.com](mailto:educandario.cedo@gmail.com)

Telefone: (19)3807-4129

Estilete;

Retalhos de tecidos de sua preferência e com as cores ou com as estampas também de sua preferência;

Zíper com a cor combinando com os tecidos escolhidos;

Pistola de cola quente.

### **Descrição da Atividade: COMO FAZER**

Comece separando todos os materiais que você vai utilizar em seu artesanato. Depois corte a parte superior da sua garrafa pet, com o tamanho que você desejar para as duas partes. Comece a colar os retalhos de tecido nas partes de sua garrafa pet, com os retalhos de tecido podendo ter o tamanho e o formato que você desejar. Aplique a cola para decoupage no avesso do tecido, cole o retalho na garrafa pet e depois aplique mais cola para decoupage sobre o tecido. Continuando com a confecção do estojo de garrafa pet passo a passo, termine de fixar os retalhos de tecido sobre as partes da garrafa. Na borda das duas partes da garrafa pet você deve dobrar o tecido para dentro, para fazer um bom acabamento. Cole muito bem cada ponta dos retalhos de tecido. Ao final do trabalho, aplique uma camada generosa de cola para decoupage sobre toda a garrafa, para impermeabilizá-la. Cole uma parte do zíper na parte de baixo da garrafa pet. Cole uma parte do zíper na parte de baixo da garrafa pet.

**Resultados Obtidos:** A fabricação dos brinquedos em material reciclado, exercita diversas áreas do desenvolvimento das crianças. Primeiro, ao fabricar seu próprio brinquedo, a criança está aprendendo a seguir instruções, contribuindo para o desenvolvimento cognitivo. Ao construir o brinquedo com a família ou colegas, a criança pode aprender a planejar um pequeno projeto e a compartilhar ideias. Com o brinquedo pronto, é hora de brincar e passar o tempo com a família. E o maior objetivo desta oficina é ensinar as crianças a reutilizar os materiais reciclados e fabricar seus próprios brinquedos, assim pensando no meio ambiente e no custo-benefício, podendo se divertir sem gastar muito!



## Educandário Nossa Senhora do Amparo

Rodovia SP 95 Km 45 – Bairro do Martírio S/Nº CX. P.168

CEP: 13.900-000 - Amparo/São Paulo - CNPJ 43.467.224/0001-10

E-mail: [cedo.amparo@ig.com.br](mailto:cedo.amparo@ig.com.br) – [educandario.cedo@gmail.com](mailto:educandario.cedo@gmail.com)

Telefone: (19)3807-4129



### **Atividade: Atividade interativa dinâmica das cores e ritmos /Planejamento de novos grupos para as atividades online**

**Data:** 16/10/2020 – Sexta feira

**Período:** 07h12 horas às 17 horas

**Objetivo da Atividade:** Desenvolver uma atividade interativa onde os assistidos poderão acessar suas funções cognitivas, trabalhando o ritmo, a memória e a coordenação motora. Por meio do planejamento de novos grupos, inserir novas crianças para as atividades online, pensando em estimulá-las a participar ativamente no grupo.

**Descrição da Atividade:** No período da manhã as monitoras elaboraram uma dinâmica interativa com cores e música. Elas utilizaram folhas coloridas para trabalhar o ritmo e a coordenação motora. Enquanto a música tocava uma das monitoras expressava um ritmo nas cores e depois a outra repetia o mesmo processo, Esta atividade é muito importante para desenvolver as funções cognitivas, além de ser divertida e dinâmica.

No período da tarde as monitoras editaram o vídeo da atividade e compartilharam nas redes sociais para que os assistidos possam ter acesso. Depois elas organizaram o planejamento de novos grupos que irão compor as atividades online. Após conversa com a psicóloga foi decidido a inserção de novos grupos e novos horários para as atividades online, os grupos serão divididos por faixa etária para assim facilitar a atividade mediada.

**Resultados Obtidos:** Como resultado obtido atingimos algumas crianças com a atividade compartilhada, percebemos esse feedback através da interação dos pais por meio de curtidas em redes sociais. Por meio do planejamento estamos nos organizando



## **Educandário Nossa Senhora do Amparo**

Rodovia SP 95 Km 45 – Bairro do Martírio S/Nº CX. P.168

CEP: 13.900-000 - Amparo/São Paulo - CNPJ 43.467.224/0001-10

E-mail: [cedo.amparo@ig.com.br](mailto:cedo.amparo@ig.com.br) – [educandario.cedo@gmail.com](mailto:educandario.cedo@gmail.com)

Telefone: (19)3807-4129

para assim acolhermos novos grupos, fortalecendo nosso trabalho através do contato e vínculo com os assistidos.



### **Atividade: Definição de materiais para preparação das lembrancinhas de natal e Início nas lembrancinhas.**

**Data:** 19/10/2020

**Período:** 7h12min às 17h

**Objetivo da Atividade:** Definir todos os materiais que iremos usar na realização da lembrancinha de natal separando coisas que já temos e o que vamos precisar comprar. Com a lembrancinha queremos presentear nossos assistidos mostrando nosso carinho por eles.

**Descrição da Atividade:** No período da manhã as monitoras começaram a procurar os moldes que vão usar para confeccionar a lembrancinhas e também a separar os materiais que já temos para usar e o que vamos precisar comprar.

Já no período da tarde as monitoras começaram a preparar algumas das lembrancinhas fazendo testes para ver como qual a melhor forma para fazer.

**Resultados Obtidos:** Conseguimos fazer a lista com os materiais que precisamos comprar e já demos início na confecção dos marca texto.

**FOTO:** Não foi tirada

### **Atividade: Vídeo “Travessia das Cabras” André**

**Data:** 19/10/2020 – Segunda - Feira

**Período:** diurno - 13h00min às 16h00min

**Objetivo da Atividade:** No vídeo “Travessia das Cabras”, usar atenção e raciocínio lógico, para atravessar o rio seguindo as regras do jogo

**Descrição da Atividade:** Vídeo gravado pelo celular, Filmora 9 (formatação do vídeo), manutenção do site.



## **Educandário Nossa Senhora do Amparo**

Rodovia SP 95 Km 45 – Bairro do Martírio S/Nº CX. P.168

CEP: 13.900-000 - Amparo/São Paulo - CNPJ 43.467.224/0001-10

E-mail: [cedo.amparo@ig.com.br](mailto:cedo.amparo@ig.com.br) – [educandario.cedo@gmail.com](mailto:educandario.cedo@gmail.com)

Telefone: (19)3807-4129

**Resultados Obtidos:** Utilizando as redes sociais (facebook, youtube), conseguimos chamar a atenção de todos para como se comportar devido a pandemia, e dar entretenimento as crianças.

Link: <https://youtu.be/0i9nygZSX0M>

### **FOTO:**

#### **Atividade: Descobrimo O Esporte E Desafio Semanal Matheus**

**Data:** 19 e 20/10/2020

**Período:** Tarde - 13h00min às 17h00min

**Objetivo da Atividade:** Durante essa Trabalho de forma lúdica e simples com nossas crianças nosso objetivo é mostrar aos nossos assistidos a importância de cada esporte e falar um pouco mais sobre eles também pude ouvir o conhecimento de cada assistido em relação ao esporte.

**Descrição da Atividade:** Nossa a atividade começou no dia 19 pedindo para que nossos assistidos realizassem simples pesquisas com os esportes favoritos deles e no dia 20 puder em realizar em atividade online na plataforma WhatsApp uma brincadeira lúdica onde eu pude colocar alguns pontos falando sobre algum esporte sem citar o nome, e nossos assistidos deveriam descobrir sobre qual esporte eu estava citando e relacionando.

**Resultados Obtidos:** O Lado lúdico de cada brincadeira e atividade além de exigir muito de nossos assistidos deixa com que tudo fica mais interativo e divertido, lembrando sempre da importância e do respeito do limite de cada criança. Pude enxergar de forma positiva a interação de todos e o mais importante é ouvir quando será a próxima atividade.

### **FOTOS:**





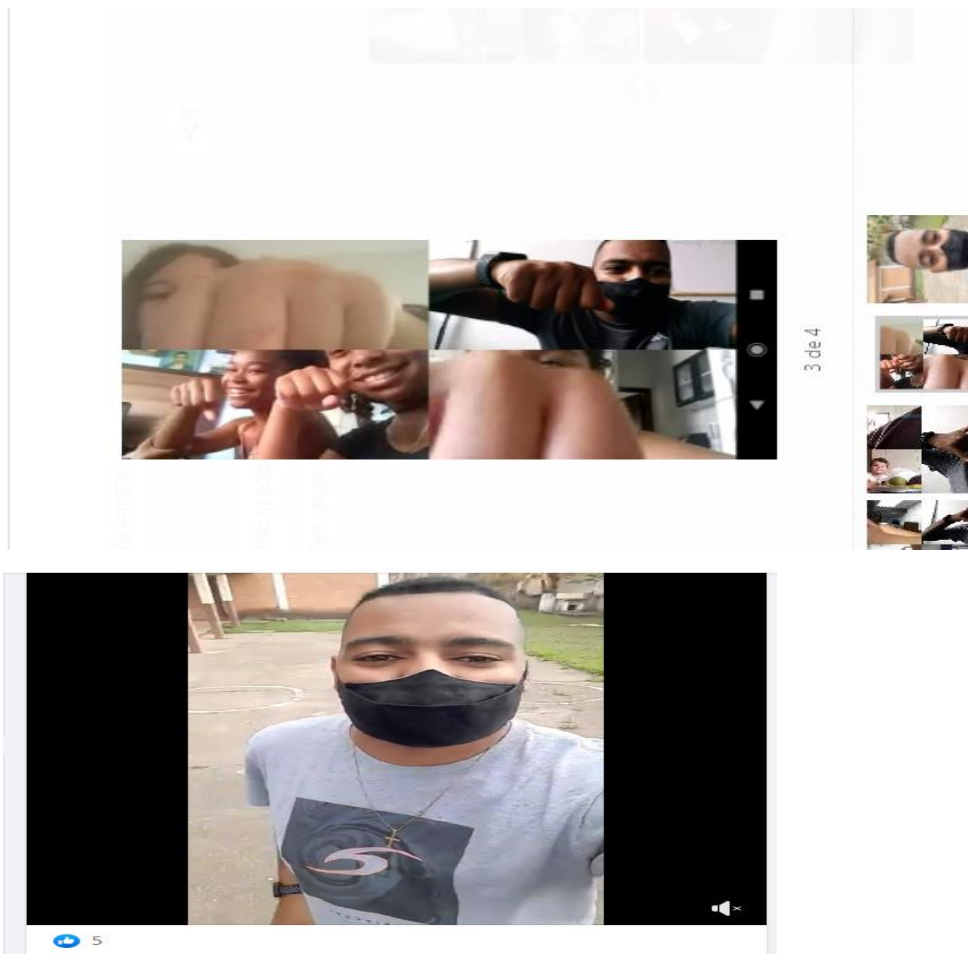
## Educandário Nossa Senhora do Amparo

Rodovia SP 95 Km 45 – Bairro do Martírio S/Nº CX. P.168

CEP: 13.900-000 - Amparo/São Paulo - CNPJ 43.467.224/0001-10

E-mail: [cedo.amparo@ig.com.br](mailto:cedo.amparo@ig.com.br) – [educandario.cedo@gmail.com](mailto:educandario.cedo@gmail.com)

Telefone: (19)3807-4129



### **Atividade: Preparação lembrancinhas de Natal.**

**Data:** 20/10/2020

**Período:** 7h12min às 17h

**Objetivo da Atividade:** As lembrancinhas de natal têm como objetivo presentear nossos assistidos.

**Descrição da Atividade:** No período da manhã e tarde as monitoras ficaram na preparação das lembrancinhas que estão sendo confeccionadas por elas.

As monitoras escolheram para fazer como lembrança primeiro um marcar de texto e a segunda é um Papai Noel porta bombom.

**Resultados Obtidos:** Estamos conseguindo adiantar as lembranças para o natal e estamos reutilizando materiais que temos aqui para confeccionar as lembranças.



## **Educandário Nossa Senhora do Amparo**

Rodovia SP 95 Km 45 – Bairro do Martírio S/Nº CX. P.168

CEP: 13.900-000 - Amparo/São Paulo - CNPJ 43.467.224/0001-10

E-mail: [cedo.amparo@ig.com.br](mailto:cedo.amparo@ig.com.br) – [educandario.cedo@gmail.com](mailto:educandario.cedo@gmail.com)

Telefone: (19)3807-4129



### **Atividade: Manutenção da rede, formatação e edição de textos André**

**Data:** 20/10/2020 – Terça - Feira

**Período:** diurno - 13h00min às 16h00min

**Objetivo da Atividade:** Formatação de textos, e captura de imagens do facebook

**Descrição da Atividade:** Formatação de textos, e captura de imagens do facebook

**Resultados Obtidos:** Formatação de textos, e captura de imagens do facebook

### **Atividade: Confecção de lembranças natalinas/Atividade online: dragão da raiva e técnica de respiração Monitoras**

**Data:** 21/10/2020 – Quarta feira

**Período:** 07h12 horas às 17 horas



## **Educandário Nossa Senhora do Amparo**

Rodovia SP 95 Km 45 – Bairro do Martírio S/Nº CX. P.168

CEP: 13.900-000 - Amparo/São Paulo - CNPJ 43.467.224/0001-10

E-mail: [cedo.amparo@ig.com.br](mailto:cedo.amparo@ig.com.br) – [educandario.cedo@gmail.com](mailto:educandario.cedo@gmail.com)

Telefone: (19)3807-4129

**Objetivo da Atividade:** Confeccionar por meio de artesanatos lembranças para serem entregues na época de Natal, com intuito de presentear os assistidos. Desenvolver atividade online, a fim de trabalhar as emoções e sentimentos.

**Descrição da Atividade:** No período da manhã as monitoras estão confeccionando lembranças para o Natal. A atividade realizada se baseia em artesanato manual feito por elas mesmas. Elas estão desenvolvendo para cada usuário um marca páginas de EVA com tema natalino e um Papai Noel decorativo. Já no período da tarde as monitoras desenvolveram uma atividade online baseando-se na proposta das estagiarias de psicologia que estão realizando um trabalho na instituição. As estagiárias enviaram o material para que as monitoras pudessem aplicar. Este material embasa um conteúdo interligado as emoções e sentimentos. O tema central trabalhado nesta atividade foi a raiva, as monitoras desenvolveram com os assistidos um dragão feito com rolo de papel higiênico. A ideia foi elaborar esse dragão junto com eles para que depois fosse um recurso para abordar o tema central.

Após confeccionarem junto com os assistidos o dragão, as monitoras de forma lúdica fizeram uma analogia ao dragão e o papel de cada um, para assim realizar uma técnica de respiração. Na boca do dragão colocamos fitinhas para que tudo se tornasse mais lúdico. O objetivo dessa técnica de respiração foi ensinar os atendidos a manterem a calma num momento de raiva. Explicamos a eles que é normal sentirmos raiva e que há algumas maneiras que podem nos facilitar a manter a calma em momentos como esse.

**Resultados Obtidos:** Como resultados obtidos estão conseguindo adiantar as lembranças natalinas para que tudo possa ser confeccionado com calma, dentro das datas limite. Por meio da atividade online desenvolvida notamos que poucas crianças participaram, deduzimos que possa ser pelas mudanças que ocorreram em relação aos grupos montados para a atividade online.

Atividade Online de Hoje Trabalhando às emoções com a ajuda do Dragão 🐉🐉🐉






## Educandário Nossa Senhora do Amparo

Rodovia SP 95 Km 45 – Bairro do Martírio S/Nº CX. P.168

CEP: 13.900-000 - Amparo/São Paulo - CNPJ 43.467.224/0001-10

E-mail: [cedo.amparo@ig.com.br](mailto:cedo.amparo@ig.com.br) – [educandario.cedo@gmail.com](mailto:educandario.cedo@gmail.com)

Telefone: (19)3807-4129



### **Atividade: Jornal do Educandário**

**Data:** 22/10/2020

**Período:** 7h12min às 17h

**Objetivo da Atividade:** O jornal tem como objetivo informar, trazendo informações importantes, também prestar homenagens e divulgações.



## **Educandário Nossa Senhora do Amparo**

Rodovia SP 95 Km 45 – Bairro do Martírio S/Nº CX. P.168  
CEP: 13.900-000 - Amparo/São Paulo - CNPJ 43.467.224/0001-10  
E-mail: [cedo.amparo@ig.com.br](mailto:cedo.amparo@ig.com.br) – [educandario.cedo@gmail.com](mailto:educandario.cedo@gmail.com)  
Telefone: (19)3807-4129

**Descrição da Atividade:** No período da manhã as monitoras Rafaela e Tainara elaboraram o roteiro do jornal, logo após começaram as gravações no jornal dessa semana fizemos uma homenagem ao dia do profissional de informática, indicamos alguns canais educativos do youtube para as crianças e finalizamos com uma reflexão sobre a garantia dos direitos da criança e do adolescente.

No período da tarde as monitoras deram continuidade ao artesanato que vem sendo feito por elas para a lembrança de natal na sequência participaram junto com a psicóloga Graziela e as estagiarias da Oficina da alegria onde foi trabalhado o coração cheio de tristeza e como podemos esvaziar tirar toda essa tristeza teve a despedida das estagiarias com as crianças.

**Resultados Obtidos:** Conseguimos com o jornal dar dicas de canais para que as crianças assistam e também mostrara importância da garantia dos direitos da criança e do adolescente.

Conseguimos trabalhar os sentimentos e mostrando para as crianças a importância de falar sobre eles.

### **22/10/2020: Jornal do Educandário:**

compartilhar com vocês alguns canais educativos do YouTube. Não percam 😊



1 compartilhamento



### **22/10/2020 Oficina da Alegria**

**Atividade: Identificação e apropriação do conteúdo emocional com música e desenho**





## **Educandário Nossa Senhora do Amparo**

Rodovia SP 95 Km 45 – Bairro do Martírio S/Nº CX. P.168

CEP: 13.900-000 - Amparo/São Paulo - CNPJ 43.467.224/0001-10

E-mail: [cedo.amparo@ig.com.br](mailto:cedo.amparo@ig.com.br) – [educandario.cedo@gmail.com](mailto:educandario.cedo@gmail.com)

Telefone: (19)3807-4129

**Objetivo:** utilizar as atividades pré-estruturadas para abordar com as crianças os assuntos levantados no encontro anterior (raiva e tristeza). Os instrumentos de apoio objetivam ensiná-los a lidar melhor com essas duas emoções a partir do treinamento de respiração (para raiva) e do compartilhamento da tristeza como forma de aliviar seus corações. A ideia nesse encontro deixá-los livres para que tirem suas dúvidas dos contextos já trabalhados, instruí-los quanto a técnicas de respiração e promover uma despedida agradável e leve do projeto de estágio.

**Descrição da atividade:** As estagiarias elaboraram o material para elaborar os sentimentos de raiva e luto, foi feito o dragão da raiva de roliho de papel higienico na atividade anterior pelas monitoras, para que no dia seguinte apenas fizessemos os exercicios de respiração e abrisse espaço da escuta de como elas estavam se sentindo, e outro exercicio foi de esvaziar a garrafa cheia, onde se elaborou o exercicio do luto, na qual estavam elaborando a tristeza, o mesmo foi feito abrimos o momento de escuta e validamos todos os sentimentos.

**Resultado Obtidos:** Se fez necessario a intervenção da psicologa, pois surgiu demandas como luto e raiva. Sendo assim a psicologa pediu para as estagiarias que elaboassem atividades ludicas que trabalhassem a elaboração desses sentimentos. E foi super rico, pois as crinaças conseguiram se expressar e elaborar esses sentimentos.





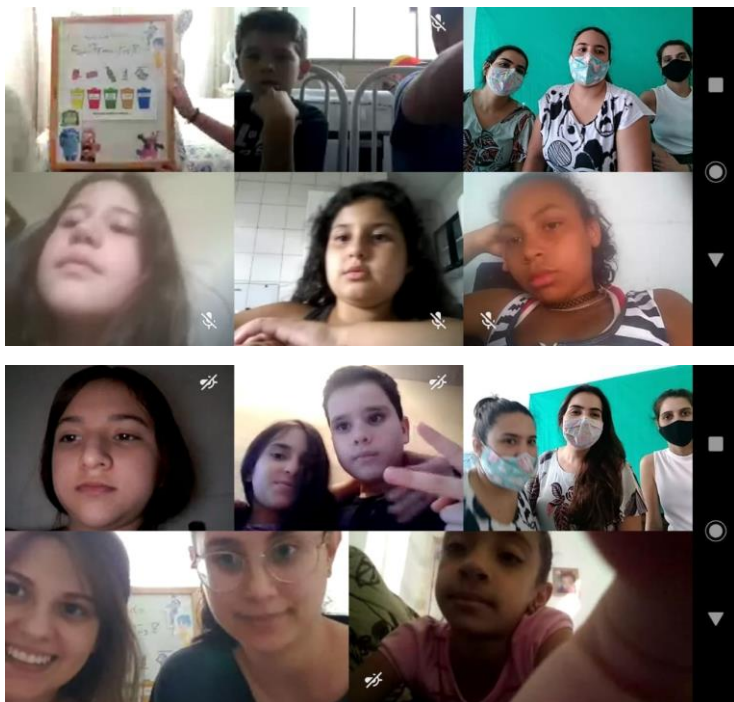
## Educandário Nossa Senhora do Amparo

Rodovia SP 95 Km 45 – Bairro do Martírio S/Nº CX. P.168

CEP: 13.900-000 - Amparo/São Paulo - CNPJ 43.467.224/0001-10

E-mail: [cedo.amparo@ig.com.br](mailto:cedo.amparo@ig.com.br) – [educandario.cedo@gmail.com](mailto:educandario.cedo@gmail.com)

Telefone: (19)3807-4129



### **Atividade: Atividade ao ar livre: Croquet**

**Data:** 23/10/2020 – Sexta feira

**Período:** 07h12 horas às 17 horas

**Objetivo da Atividade:** Confeccionar artesanatos com o tema natalino para que no mês de Dezembro possamos presentear os assistidos. Desenvolver atividade online com o objetivo de trabalhar os sentimentos e as emoções e elaborar uma atividade ao ar livre com o objetivo de alcançar os atendidos para que em casa eles possam desenvolver suas funções motoras, cognitivas e para que possam interagir de forma prazerosa com seus familiares e/ou amigos.

**Descrição da Atividade:** No período da manhã as monitoras deram continuidade à confecção das lembranças natalinas, além disso, as monitoras gravaram uma atividade ao ar livre chamada Croquet. Para esta atividade as monitoras tiveram que desenvolver os arcos do jogo, elas elaboraram esses arcos com materiais recicláveis. Durante a gravação elas explicaram as regras do jogo e demonstram passo a passo o objetivo, para que os assistidos em casa pudessem compreender. O objetivo do jogo é acertar os arcos numerados por meio do taco e da bolinha, vence quem chegar primeiro até o último arco. Após a gravação da atividade, as monitoras editaram o vídeo e compartilharam nas mídias sociais.



## **Educandário Nossa Senhora do Amparo**

Rodovia SP 95 Km 45 – Bairro do Martírio S/Nº CX. P.168

CEP: 13.900-000 - Amparo/São Paulo - CNPJ 43.467.224/0001-10

E-mail: [cedo.amparo@ig.com.br](mailto:cedo.amparo@ig.com.br) – [educandario.cedo@gmail.com](mailto:educandario.cedo@gmail.com)

Telefone: (19)3807-4129

**Resultados Obtidos:** Como resultado obtido com a elaboração das lembranças, estamos conseguindo manter a organização e o empenho frente às ações.



### **23/10/2020: Atividade de Artes:**

**Atividade:** Criando seu – Jogo da velha brinquedo (feito com palito de sorvete e tampinhas de garrafa pet)

**Objetivo da Atividade:** O objetivo desta atividade é realizarmos as oficinas de artes em casa, adaptando as oficinas com materiais recicláveis e de fácil acesso. Outro fator importante que as atividades realizadas é a interação familiar dos assistidos para com os pais ou responsáveis.

#### **MATERIAL:**

Tampinha de garrafa pet de duas cores diferentes;

Palito de sorvete;

Cola quente;

Tesoura comum;

Eva;

Canetinhas;

Pistola de cola quente.

#### **Descrição da Atividade: COMO FAZER**



## **Educandário Nossa Senhora do Amparo**

Rodovia SP 95 Km 45 – Bairro do Martírio S/Nº CX. P.168

CEP: 13.900-000 - Amparo/São Paulo - CNPJ 43.467.224/0001-10

E-mail: [cedo.amparo@ig.com.br](mailto:cedo.amparo@ig.com.br) – [educandario.cedo@gmail.com](mailto:educandario.cedo@gmail.com)

Telefone: (19)3807-4129

Pegue os palitos cole em formato da velha depois coloquem evas de cores diferentes em cada cinco tampinhas , faça desenho de círculo em 5 tampinhas e desenhos de x em 5 tampinhas e está pronto para se divertir.

**Resultados Obtidos:** A fabricação dos brinquedos em material reciclado, exercita diversas áreas do desenvolvimento das crianças. Primeiro, ao fabricar seu próprio brinquedo, a criança está aprendendo a seguir instruções, contribuindo para o desenvolvimento cognitivo. Ao construir o brinquedo com a família ou colegas, a criança pode aprender a planejar um pequeno projeto e a compartilhar ideias. Com o brinquedo pronto, é hora de brincar e passar o tempo com a família. E o maior objetivo desta oficina é ensinar as crianças a reutilizar os materiais reciclados e fabricar seus próprios brinquedos, assim pensando no meio ambiente e no custo-benefício, podendo se divertir sem gastar muito!

dario

✎ Editar perfil



### **Atividade: Vídeo “Quis de informática” André**

**Data:** 26/10/2020 – Segunda - Feira

**Período:** diurno - 13h00min às 16h00min

**Objetivo da Atividade:** No vídeo “Quis de informática”, trazer perguntas relevantes a matéria.





## **Educandário Nossa Senhora do Amparo**

Rodovia SP 95 Km 45 – Bairro do Martírio S/Nº CX. P.168

CEP: 13.900-000 - Amparo/São Paulo - CNPJ 43.467.224/0001-10

E-mail: [cedo.amparo@ig.com.br](mailto:cedo.amparo@ig.com.br) – [educandario.cedo@gmail.com](mailto:educandario.cedo@gmail.com)

Telefone: (19)3807-4129

**Descrição da Atividade:** Vídeo gravado pelo celular, Filmora 9 (formatação do vídeo), manutenção do site.

**Resultados Obtidos:** Utilizando as redes sociais (facebook, youtube), conseguimos chamar a atenção de todos para como se comportar devido a pandemia, e dar entretenimento as crianças.

Link: <https://youtu.be/8dEgDJY8ozI>

### **FOTO:**



### **Atividade: Quiz Esportivo e Desafio Semanal**

**Data:** 26 e 27/10/2020

**Período:** Tarde - 13h00min às 17h00min

**Objetivo da Atividade:** A atividade tem com objetivo proporcionar aos nossos assistidos uma dinâmica simples e bastante divertida onde exige bastante da força de vontade de nossas crianças para concluirmos o nosso objetivo.

**Descrição da Atividade:** De acordo com o nosso cronograma foi lançando um desafio semanal onde as crianças deveriam realizar tarefas simples dentro de casa como aprender arrumar a própria cama. Dentro desse desafio semanal abordamos na





## Educandário Nossa Senhora do Amparo

Rodovia SP 95 Km 45 – Bairro do Martírio S/Nº CX. P.168

CEP: 13.900-000 - Amparo/São Paulo - CNPJ 43.467.224/0001-10

E-mail: [cedo.amparo@ig.com.br](mailto:cedo.amparo@ig.com.br) – [educandario.cedo@gmail.com](mailto:educandario.cedo@gmail.com)

Telefone: (19)3807-4129

atividade online o quiz esportivo onde foi elaborada uma atividade com perguntas e respostas relacionadas ao esporte.

**Resultados Obtidos:** De acordo com o que foi proposto para as atividades da semana o resultado foi muito positivo, dentro da atividade online separei um tempo com os nossos assistidos onde puder ouvir um pouco deles o que eles acharam do desafio, puder enxergar de uma maneira positiva a entrega de cada criança em relação ao desafio e também na atividade online respeitando sempre os limites de cada um e podendo auxiliar sempre que possível.





## **Educandário Nossa Senhora do Amparo**

Rodovia SP 95 Km 45 – Bairro do Martírio S/Nº CX. P.168

CEP: 13.900-000 - Amparo/São Paulo - CNPJ 43.467.224/0001-10

E-mail: [cedo.amparo@ig.com.br](mailto:cedo.amparo@ig.com.br) – [educandario.cedo@gmail.com](mailto:educandario.cedo@gmail.com)

Telefone: (19)3807-4129

### **Atividade: Artesanato natalino/Discussão de caso com a equipe multidisciplinar**

**Data:** 27/10/2020 – Terça feira

**Período:** 07h12 horas às 17 horas

**Objetivo da Atividade:** Desenvolver lembranças natalinas para serem entregues em Dezembro. Por meio da discussão de caso discutir o desenvolvimento dos atendidos nas atividades online.

**Descrição da Atividade:** No período da manhã as monitoras deram continuidade na confecção de artesanatos para o natal. No período da tarde as monitoras participaram de uma discussão de casos mediada pela psicóloga Graziela. Através da discussão de casos com a equipe multidisciplinar estamos buscando meios que possam facilitar a aproximação da equipe com os assistidos, pensando nas particularidades de cada criança e na participação e envolvimento de cada um.

**Resultados Obtidos:** A confecção de artesanato tem gerado motivação e propósito para a equipe, além de facilitar na organização e arranjo das lembranças. Por meio da discussão de casos notamos entrosamento da equipe frente aos casos, no entanto sentimos um pouco a falta da participação do monitor Matheus na interação com a equipe, notamos que sua fala foi breve, além disso, ele pouco apresentou contato visual com a equipe, demonstrando afastamento.



## **Educandário Nossa Senhora do Amparo**

Rodovia SP 95 Km 45 – Bairro do Martírio S/Nº CX. P.168

CEP: 13.900-000 - Amparo/São Paulo - CNPJ 43.467.224/0001-10

E-mail: [cedo.amparo@ig.com.br](mailto:cedo.amparo@ig.com.br) – [educandario.cedo@gmail.com](mailto:educandario.cedo@gmail.com)

Telefone: (19)3807-4129



### **Atividade: Formatação e Edição de Textos, Criação de Playlist” André**

**Data:** 27/10/2020 – Terça - Feira

**Período:** diurno - 13h00min às 16h00min

**Objetivo da Atividade:** Formatação de textos, e captura de imagens do facebook, e edição de playlist.

**Descrição da Atividade:** Formatação de textos, e captura de imagens do facebook, e edição de playlist. **Resultados Obtidos:** Formatação de textos, e captura de imagens do facebook, e edição de playlist.

**FOTO:**

### **Atividade: Cronograma/Atividade online: Caça ao tesouro**

**Data:** 28/10/2020 – Quarta feira

**Período:** 07h12 horas às 17 horas

**Objetivo da Atividade:** Desenvolver o cronograma de atividades anual com base em conteúdos lúdicos, dinâmicas e ações sócio educativas. Por meio da atividade online proporcionar um espaço de reflexão e entrosamento entre o grupo, além de ofertar um momento divertido.

**Descrição da Atividade:** No período da manhã as monitoras desenvolveram o cronograma de atividades anual, com base em conteúdos que serão aplicados nas oficinas semanais. Por meio dessas ações as monitoras estão programando este conteúdo por meio de pesquisas, leituras, discussões e buscas pessoais. Este cronograma é longínquo, portanto está sendo elaborado aos poucos, a partir de um olhar crítico e



## Educandário Nossa Senhora do Amparo

Rodovia SP 95 Km 45 – Bairro do Martírio S/Nº CX. P.168

CEP: 13.900-000 - Amparo/São Paulo - CNPJ 43.467.224/0001-10


E-mail: [cedo.amparo@ig.com.br](mailto:cedo.amparo@ig.com.br) – [educandario.cedo@gmail.com](mailto:educandario.cedo@gmail.com)

Telefone: (19)3807-4129

cuidadoso. No período da tarde as monitoras prepararam o material para a atividade online, aplicando-a após as preparações. A atividade desta semana foi o caça ao tesouro, com uma versão adaptada. As monitoras montaram um painel com envelopes coloridos e bexigas, nos envelopes elas elaboraram diversas perguntas, dentre essas, charadas, adivinhas e desafios. O objetivo da atividade era que as crianças e jovens respondessem as perguntas, que no caso seriam as pistas do jogo, e conforme fossem acertando iriam para a próxima fase até chegar ao tesouro do jogo. O tesouro foi uma metáfora para que pudéssemos fazer uma reflexão junto ao grupo, também para estimularmos o trabalho em equipe e a amizade.

**Resultados Obtidos:** Por meio do cronograma estamos conseguindo nos programar e planejar atividades que serão desenvolvidas com os assistidos futuramente. Por meio da atividade online notamos participação de todos do grupo, o rendimento de participação nesta semana foi positivo.

A criança Samuel demonstrou-se comunicativo e atento a atividade, o que chamou atenção das monitoras. A única dificuldade que tivemos foi a questão da conexão da internet, que acaba dificultando na comunicação entre o grupo, porem não interferiu na aplicação da atividade.







## Educandário Nossa Senhora do Amparo

Rodovia SP 95 Km 45 – Bairro do Martírio S/Nº CX. P.168  
CEP: 13.900-000 - Amparo/São Paulo - CNPJ 43.467.224/0001-10  
E-mail: [cedo.amparo@ig.com.br](mailto:cedo.amparo@ig.com.br) – [educandario.cedo@gmail.com](mailto:educandario.cedo@gmail.com)  
Telefone: (19)3807-4129



### **Atividade: Jornal do Educandário e Participação na Oficina da Alegria**

**Data:** 29/10/2020

**Período:** 7h12min às 17h

**Objetivo da Atividade:** Tem o intuito de trazer informações, falar sobre datas importantes e também sobre as atividades que estão sendo desenvolvidas na instituição. A oficina da alegria teve como objetivo trabalhar a autoestima.

**Descrição da Atividade:** No período da manhã as monitoras começaram as pesquisas para dar início a elaboração do roteiro do jornal. Logo após fizeram a gravação do jornal que essa semana abordou o dia nacional do livro infantil, falando sobre a importância da leitura na infância e indicaram alguns livros infantis, também tivemos a contação de história da Malala. Falamos das atividades online que estão acontecendo e a importância da participação das crianças.





## **Educandário Nossa Senhora do Amparo**

Rodovia SP 95 Km 45 – Bairro do Martírio S/Nº CX. P.168

CEP: 13.900-000 - Amparo/São Paulo - CNPJ 43.467.224/0001-10

E-mail: [cedo.amparo@ig.com.br](mailto:cedo.amparo@ig.com.br) – [educandario.cedo@gmail.com](mailto:educandario.cedo@gmail.com)

Telefone: (19)3807-4129

No período da tarde as monitoras participaram da oficina da alegria com a psicóloga Graziela, onde foi trabalhada a autoestima.

Na atividade colocamos a musica “Balão magico” e eles tinham que ficar se movimentando quando a musica parava todos tinham que ficar estatuas ai uma das monitoras escolhia uma das crianças para sair da estatuas e fazer a mimica do que eles fazem melhor, do que eu sou bom.

**Resultados Obtidos:** Conseguimos passar as informações sobre o Dia Nacional do Livro infantil, falar sobre a importância da participação nas atividades online.

Na atividade conseguimos a descontração e participação de todos os assistidos também conseguimos ver no que cada um é melhor.



### **29-10 Oficina da Alegria**

#### **Atividade: dinâmica “EU SOU BOM”**

**Objetivo:** Objetivos: Levar as crianças a pensarem e valorizarem tudo que elas sabem fazer bem, proporcionar um momento de relaxamento e diversão.

**Materiais:** Aparelho para reproduzir músicas, CD com músicas infantis. Sugestão de música para essa dinâmica: Balão mágico

**Tempo:** 15 a 25 minutos.

**Desenvolvimento:**



## Educandário Nossa Senhora do Amparo

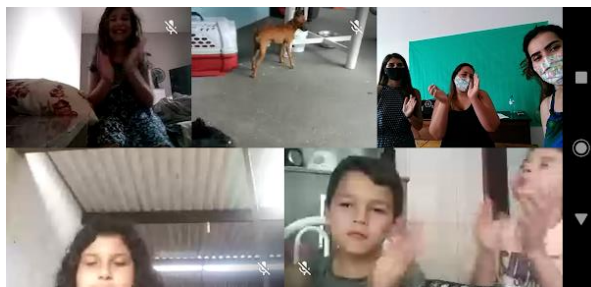
Rodovia SP 95 Km 45 – Bairro do Martírio S/Nº CX. P.168  
CEP: 13.900-000 - Amparo/São Paulo - CNPJ 43.467.224/0001-10  
E-mail: [cedo.amparo@ig.com.br](mailto:cedo.amparo@ig.com.br) – [educandario.cedo@gmail.com](mailto:educandario.cedo@gmail.com)  
Telefone: (19)3807-4129

Pedir que as crianças pensem (não podem falar) em várias coisas que elas acham que sabem fazer bem. O mediador pode citar exemplos de acordo com a faixa etária do grupo. Algumas possibilidades: Desenhar, correr, andar de bicicleta, dar cambalhotas, ajudar um amigo, jogar videogame, jogar bola, cuidar das bonecas etc.

Depois de ajudar as crianças a pensarem, colocar a música e pedir que elas façam mímicas representando aquilo que melhor sabem fazer e quando a música for interrompida todos ficarão parados como estátua. O mediador escolhe, então, um participante e os demais saem da posição de estátua para olhar para ele, ele deverá fazer mímica do que sabe fazer bem para os colegas, que terão que descobrir o que o amigo está representando. Um a um todos farão a mímica de suas habilidades para que o grupo descubra qual é. A música poderá ou não ser colocada depois que cada um representar sua habilidade, depende do tempo disponível para a execução da dinâmica.

**Resultados Obtidos:** As crianças tem dificuldades de se expressarem na fala, através do ludico permite que elas verbalize o que reate estão sentido e o que pensam sobre deermiado assunto. Foi muito rico essa atividade pois permitiu que as crianças conseguissem elaborar a alto estima, valorizando suas potencialidades, principalmente agora nesse momento de isolamento social.

### FOTOS:





## **Educandário Nossa Senhora do Amparo**

Rodovia SP 95 Km 45 – Bairro do Martírio S/Nº CX. P.168

CEP: 13.900-000 - Amparo/São Paulo - CNPJ 43.467.224/0001-10

E-mail: [cedo.amparo@ig.com.br](mailto:cedo.amparo@ig.com.br) – [educandario.cedo@gmail.com](mailto:educandario.cedo@gmail.com)

Telefone: (19)3807-4129



### **Atividade: Memória Corporal e Artesanato.**

**Data:** 30/10/2020

**Período:** 7h12min às 17h

**Objetivo da Atividade:** Nessa atividade o objetivo principal é trabalhar a memória, movimentação do corpo e coordenação motora além de trazer uma atividade divertida e simples. Com o artesanato que vem sendo desenvolvido pelas monitoras o objetivo é presentear nossos assistidos com uma lembrancinha especial feito especialmente para eles.

**Descrição da Atividade:** No período da manhã as monitoras elaboraram e gravaram a atividade ao ar livre, a atividade dessa semana foi Memória Corporal. Onde elas demarcaram o chão do um ao quatro uma de frente a outra, a atividade é bem simples uma das monitoras começa pulando fazendo uma sequência e a outra tem que repetir e aumentar mais um número assim até que alguém erre. Já no período da tarde as monitoras deram continuidade aos artesanatos que vem sendo feito para o final de ano deixando as lembrancinhas adiantadas.

**Resultados Obtidos:** Na atividade ao ar livre conseguimos mostrar aos assistidos que com apenas um giz e um espaço conseguimos fazer uma brincadeira muito divertida, e

que, além disso, vai trabalhar a memória, movimento corporal. Também conseguimos uma visibilidade muito boa do vídeo nas redes.



## **Educandário Nossa Senhora do Amparo**

Rodovia SP 95 Km 45 – Bairro do Martírio S/Nº CX. P.168

CEP: 13.900-000 - Amparo/São Paulo - CNPJ 43.467.224/0001-10

E-mail: [cedo.amparo@ig.com.br](mailto:cedo.amparo@ig.com.br) – [educandario.cedo@gmail.com](mailto:educandario.cedo@gmail.com)

Telefone: (19)3807-4129



### **30/10/2020: Atividade de Artes:**

**Atividade:** Criando seu – PIÃO brinquedo (feito com palito de sorvete e tampinhas de garrafa pet)

**Objetivo da Atividade:** O objetivo desta atividade é realizarmos as oficinas de artes em casa, adaptando as oficinas com materiais recicláveis e de fácil acesso. Outro fator importante que as atividades realizadas é a interação familiar dos assistidos para com os pais ou responsáveis.

#### **MATERIAL:**

Revistas;

Cola branca;

Cola quente;

Fita crepe

Tesoura comum;

CD;

Eva;

Canetinhas;

Palito de churrasco;

Pistola de cola quente.

#### **Descrição da Atividade: COMO FAZER**

Pegue a revista, tire uma folha, e vai enrolando até formar um canudo, depois pega um palito coloque uma ponta do canudo com cola no palito de churrasco e vai enrolando



## Educandário Nossa Senhora do Amparo

Rodovia SP 95 Km 45 – Bairro do Martírio S/Nº CX. P.168

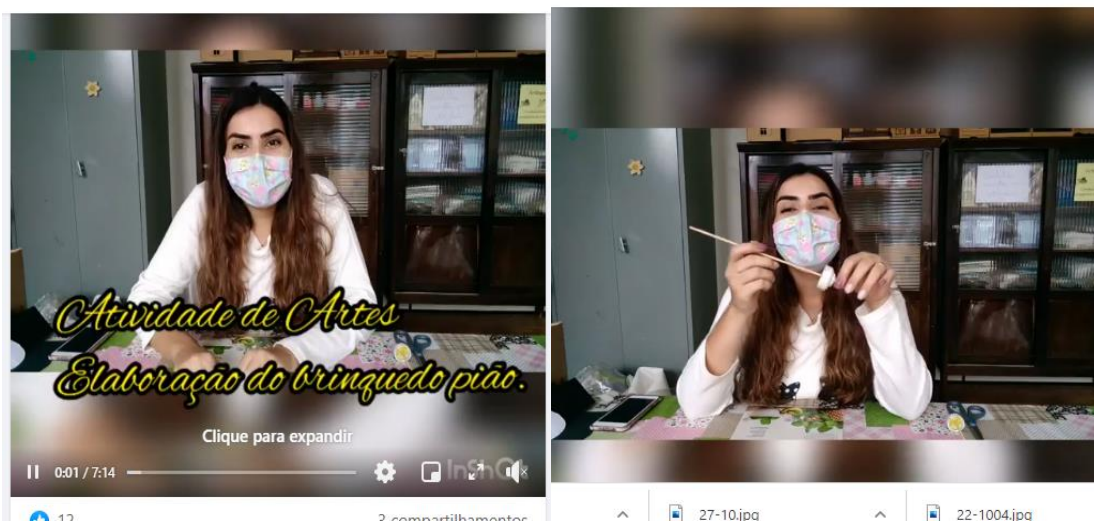
CEP: 13.900-000 - Amparo/São Paulo - CNPJ 43.467.224/0001-10

E-mail: [cedo.amparo@ig.com.br](mailto:cedo.amparo@ig.com.br) – [educandario.cedo@gmail.com](mailto:educandario.cedo@gmail.com)

Telefone: (19)3807-4129

fazendo formato de um círculo no final passe cola nele todo. E esperar secar e se divertir. Pode também fazer diferente pegar mais duas camadas de canudo e colar em cima, depois pegue um CD o enfeite da forma que quiser, cole ele na camada do pião é só brincar.

**Resultados Obtidos:** A fabricação dos brinquedos em material reciclado, exercita diversas áreas do desenvolvimento das crianças. Primeiro, ao fabricar seu próprio brinquedo, a criança está aprendendo a seguir instruções, contribuindo para o desenvolvimento cognitivo. Ao construir o brinquedo com a família ou colegas, a criança pode aprender a planejar um pequeno projeto e a compartilhar ideias. Com o brinquedo pronto, é hora de brincar e passar o tempo com a família. E o maior objetivo desta oficina é ensinar as crianças a reutilizar os materiais reciclados e fabricar seus próprios brinquedos, assim pensando no meio ambiente e no custo-benefício, podendo se divertir sem gastar muito!



### **Atividade: Elaboração cronograma anual e reunião para definir cronograma mensal**

**Data:** 03/11/2020

**Período:** 7h12min às 17h

**Objetivo da Atividade:** Elabora atividades que serão desenvolvidas no ano que vem, deixando o cronograma pronto para a volta com nossos assistidos. A reunião tem objetivo pontuar as atividades que serão executadas durante o mês.





## **Educandário Nossa Senhora do Amparo**

Rodovia SP 95 Km 45 – Bairro do Martírio S/Nº CX. P.168

CEP: 13.900-000 - Amparo/São Paulo - CNPJ 43.467.224/0001-10

E-mail: [cedo.amparo@ig.com.br](mailto:cedo.amparo@ig.com.br) – [educandario.cedo@gmail.com](mailto:educandario.cedo@gmail.com)

Telefone: (19)3807-4129

**Descrição da Atividade:** No período da manhã a monitora Tainara deu continuidade à elaboração do seu cronograma anual, já deixando pronto para quando nossos assistidos voltarem. O cronograma conta com cinco oficinas semanais que serão trabalhadas com nossos assistidos.

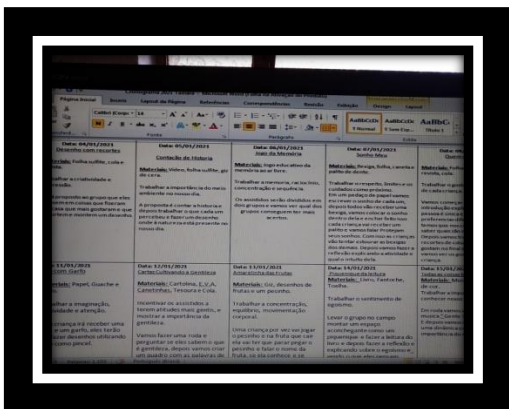
No período da tarde tivemos uma reunião com a Psicóloga Graziela onde falamos sobre as atividades online realizadas no mês de novembro, quais atividades irão desenvolver durante esse mês.

Em seguida ela com a monitora Tainara começaram a elaboração do cronograma de novembro e dezembro, pensando que vamos ter muitas coisas para preparar para o final do ano.

Definimos temas para os jornais, datas de entrega das lembrancinhas, amigo secreto virtual entre outras coisas.

**Resultados Obtidos:** Conseguimos adiantar e já planejar as atividades até o mês de dezembro, deixando tudo elaborado, atividades pré-definidas.

### **FOTO:**



### **Atividade: Manutenção do PC Aline**

**Data:** 03/11/2020 – terça - Feira

**Período:** diurno - 15h00min às 17h00min

**Objetivo da Atividade:** Troca da CPU e instalação de programas

**Descrição da Atividade:** Troca da CPU e instalação de programas

**Resultados Obtidos:** Troca da CPU e instalação de programas

### **Atividade: Artesanato e Atividade Online**



## **Educandário Nossa Senhora do Amparo**

Rodovia SP 95 Km 45 – Bairro do Martírio S/Nº CX. P.168  
CEP: 13.900-000 - Amparo/São Paulo - CNPJ 43.467.224/0001-10  
E-mail: [cedo.amparo@ig.com.br](mailto:cedo.amparo@ig.com.br) – [educandario.cedo@gmail.com](mailto:educandario.cedo@gmail.com)  
Telefone: (19)3807-4129

**Data:** 04/11/2020

**Período:** 7h12min às 17h

**Objetivo da Atividade:** Com o artesanato é presentear nossos assistidos com uma lembrancinha muito especial feita pela própria equipe do Educandário. Na atividade online trabalhamos a concentração, memória, conhecimentos específicos e agilidade.

**Descrição da Atividade:** No período da manhã a monitora Tainara fez a elaboração de algumas atividades do cronograma anual, após deu continuidade as lembrancinhas de natal que serão entregues no começo do mês de dezembro para nossos assistidos.

No período da tarde tivemos atividade online onde fizemos o jogo do stop normal onde às crianças tinham 2 minutos para preencher o maior numero de palavras que soubesse com a letra escolhida, as crianças que não sabem escrever na vez delas apenas falavam os nomes. Dando continuidade na atividade fizemos stop com objetos que eles tinham em casa todos adoraram a brincadeira. Por fim falamos sobre a atividade Memórias de 2020 onde cada criança vai receber uma folha para contar a historia do seu 2020 ou quem não souber escrever fazer um desenho.

**Resultados Obtidos:** Com o stop conseguimos a interação entre todos os participantes. A assistida Nicolly que não participava das atividades por conta da vergonha participou se mostrou bem menos tímida interagiu bastante com os outros participantes.

Estamos tendo problemas com a conexão de algumas crianças onde elas tentam participar, mas a conexão cai e trava a todo o momento.

**Fotos:**



## **Oficina de Artes**

**Data:** 05/11/2020

Atividade: Criando sua decoração de Natal – Arvore de palito de sorvete (feito com palito de sorvete).



## **Educandário Nossa Senhora do Amparo**

Rodovia SP 95 Km 45 – Bairro do Martírio S/Nº CX. P.168

CEP: 13.900-000 - Amparo/São Paulo - CNPJ 43.467.224/0001-10

E-mail: [cedo.amparo@ig.com.br](mailto:cedo.amparo@ig.com.br) – [educandario.cedo@gmail.com](mailto:educandario.cedo@gmail.com)

Telefone: (19)3807-4129

**Objetivo da Atividade:** O objetivo desta atividade é realizarmos as oficinas de artes em casa, adaptando as oficinas com materiais recicláveis e de fácil acesso. Outro fator importante que as atividades realizadas é a interação familiar dos assistidos para com os pais ou responsáveis.

### **MATERIAL:**

– Palitos de sorvete, barbante, tinta guache, pincel, cola quente, papel E.V.A., glitter, lantejoulas, estilete e tesoura.

Descrição da Atividade: COMO FAZER

- 1.
2. Primeiro, pinte os palitos com as cores que preferir e espere um tempo até a tinta secar.
3. Enquanto espera os palitos secarem, pegue o papel E.V.A. e corte no formato de uma estrela.
4. Passe glitter na estrela e espere secar.
5. Utilize um palito e corte os outros com o estilete conforme a imagem abaixo.
6. Pegue um fio de barbante, dobre e cole atrás do palito com cola quente.
7. Após a montagem da árvore, pegue a estrela e as lantejoulas. Cole a estrela na extremidade da árvore com cola quente. Finalize colando as lantejoulas.

**Resultados Obtidos:** A fabricação das decorações de natal em material reciclado, exercita diversas áreas do desenvolvimento das crianças. Primeiro, ao fabricar sua própria arte, a criança está aprendendo a seguir instruções, contribuindo para o desenvolvimento cognitivo. Ao construir com a família ou colegas, a criança pode aprender a planejar um pequeno projeto e a compartilhar ideias. Com a decoração pronta é hora de brincar e passar o tempo com a família. E o maior objetivo desta oficina é ensinar as crianças a reutilizar os materiais reciclados e fabricar seus próprios brinquedos, assim pensando no meio ambiente e no custo-benefício, podendo

se divertir sem gastar muito!



## **Educandário Nossa Senhora do Amparo**

Rodovia SP 95 Km 45 – Bairro do Martírio S/Nº CX. P.168

CEP: 13.900-000 - Amparo/São Paulo - CNPJ 43.467.224/0001-10

E-mail: [cedo.amparo@ig.com.br](mailto:cedo.amparo@ig.com.br) – [educandario.cedo@gmail.com](mailto:educandario.cedo@gmail.com)

Telefone: (19)3807-4129

### **FOTOS:**



### **Oficina Da Psicologia Atividade online com a psicóloga Graziela Ferreira.**

#### **Dinâmica Boia ou afunda.**

**Data:** 05/11/2020

**Objetivo da Atividade:** Proporcionar exercitar atenção, propor fortalecimento do grupo entre as crianças e serviço além da diversão e resgatar momentos do passado. **Descrição da Atividade:** Bacia com águas e objetos de vários tipos e tamanhos. Para a execução da atividade, a psicóloga perguntava sobre o objeto se ele afundava ou boiava na água, assim que todos respondessem, era colocado na água, depois falaríamos sobre aquele objeto se eles tinham em casa ou se já vira em algum momento da vida esse objeto.

**Resultados Obtidos:** Foi muito produtivo, pois fez com que elas pensassem mais sobre os objetos e em especial para saber desses objetos quais em suas casas estavam tendo acesso, usei muitas coisas do dia a dia deles, como por exemplo, lanche, boneca, caixa de som, brinquedos, casa, entre outros.

### **FOTOS:**



## **Educandário Nossa Senhora do Amparo**

Rodovia SP 95 Km 45 – Bairro do Martírio S/Nº CX. P.168

CEP: 13.900-000 - Amparo/São Paulo - CNPJ 43.467.224/0001-10

E-mail: [cedo.amparo@ig.com.br](mailto:cedo.amparo@ig.com.br) – [educandario.cedo@gmail.com](mailto:educandario.cedo@gmail.com)

Telefone: (19)3807-4129



### **Atividade: Elaboração, Gravação de Vídeo e Cronograma.**

**Data:** 06/11/2020

**Período:** 7h12min às 17h

**Objetivo da Atividade:** O vídeo tem o intuito de trazer dicas de brincadeiras para o Natal em família pensando nos vínculos familiares. O objetivo do cronograma é elaborar atividades que serão realizadas durante o ano assim deixando tudo preparado para quando as crianças voltarem.

**Descrição da Atividade:** No período da manhã a monitora tainara fez pesquisas e elaborou o roteiro do vídeo sobre dicas de brincadeiras de Natal. Logo após começou a gravação no vídeo temos cinco dicas de brincadeiras para fazer em família.

Em todas as brincadeiras são acessíveis com coisas que temos em casa a primeira é fazer um boneco de neve com os olhos vendados, a segunda é a caixa surpresa onde um por vez tem que tentar abrir a caixa porem usando apenas uma mão cada pessoa tem 1 minuto para tentar, a terceira é amigo ladrão um todos vão embrulhar uma lembrancinha depois coloca todas na mesa faz o sorteio e vê quem começa o primeiro ele tem que escolher o presente e abrir já a segunda pessoa pode escolher um ou roubar o do primeiro e assim vai ate chegar ao ultimo, a quarta é o concurso em família em papeis vamos votar no mais legal, mais engraçado e depois ao final vamos somar quem ganha em cada categoria a quinta e ultima e a dinâmica do balão vai colocar o nome de cada pessoa em um balão depois em uma caixa vamos colocar vários comandos de um abraço, conte algum mico dessa pessoa como vai funcionar um por vez vai escolhe um balão estoura vê qual o nome e tira uma frase e tem que fazer.





## Educandário Nossa Senhora do Amparo

Rodovia SP 95 Km 45 – Bairro do Martírio S/Nº CX. P.168

CEP: 13.900-000 - Amparo/São Paulo - CNPJ 43.467.224/0001-10

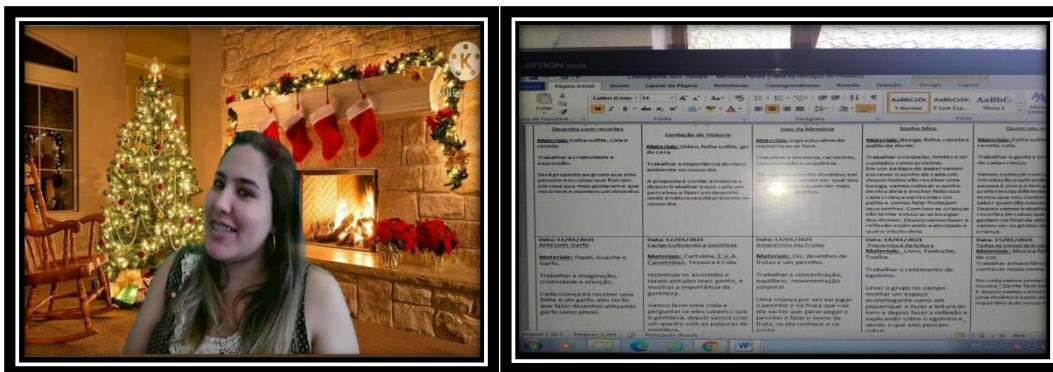
E-mail: [cedo.amparo@ig.com.br](mailto:cedo.amparo@ig.com.br) – [educandario.cedo@gmail.com](mailto:educandario.cedo@gmail.com)

Telefone: (19)3807-4129

No período da tarde a monitora tainara deu sequência as suas pesquisas e elaboração do cronograma anual. Aonde vem procurando por dinâmicas e atividades que serão feitas com nossos assistidos.

**Resultados Obtidos:** Com as dicas conseguimos passar ideias simples e divertidas para alegrar e criar um vínculo familiar melhor. Tivemos uma boa visibilidade nas redes sociais.

### Fotos:



### Atividade: Artesanato e Reunião

**Data:** 09/11/2020

**Período:** 7h12min às 17h

**Objetivo da Atividade:** Confeccionar uma lembrancinha de Natal para nossos assistidos. Na reunião objetivo foi conhecer e saber mais sobre as pizzas.

**Descrição da Atividade:** No período da manhã a monitora tainara fez a organização dos relatórios da semana anterior, depois foi para o artesanato onde esta preparando o porta bombom de papai Noel.

No período da tarde conversamos sobre o vídeo de natal e estamos adaptando ele ao cronograma, após tivemos uma reunião com um fornecedor, onde participou a presidente Irmã Sônia, a Irmã Norma, psicóloga Graziela e a monitora Tainara pensando em arrecadar fundos para instituição vamos fazer o dia da pizza onde vamos contar com a ajuda de todos os funcionários para venda dos carnes. Após a reunião a monitora e a psicóloga começaram a preencher e carimbar os carnes para começarmos o quanto antes as vendas das pizzas.



## **Educandário Nossa Senhora do Amparo**

Rodovia SP 95 Km 45 – Bairro do Martírio S/Nº CX. P.168

CEP: 13.900-000 - Amparo/São Paulo - CNPJ 43.467.224/0001-10

E-mail: [cedo.amparo@ig.com.br](mailto:cedo.amparo@ig.com.br) – [educandario.cedo@gmail.com](mailto:educandario.cedo@gmail.com)

Telefone: (19)3807-4129

**Resultados Obtidos:** As lembrancinhas estão bem adiantadas, os marca página estão prontos e os papais Noel estão quase prontos estamos na montagem.

Na reunião conhecemos o produto que é muito bom, e foi decidido que vamos fazer a venda das pizzas visando arrecadar fundos para instituição.

Falamos também sobre o vídeo de Natal com os funcionários, pensando em quando vamos gravar e quando vamos postar.

**Data:** 09/11/2020 – Segunda – Feira

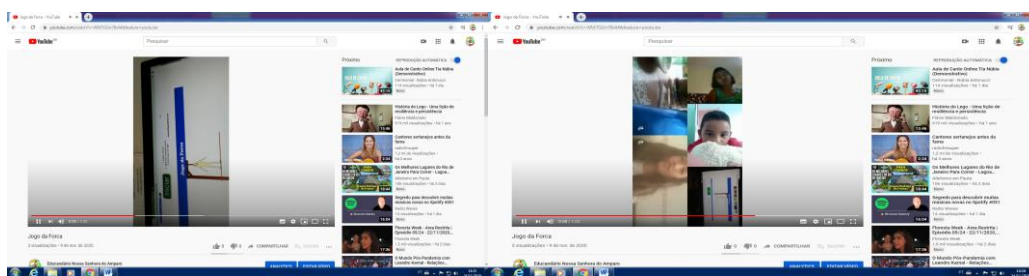
**Período:** diurno - 14h00min às 17h00min

**Objetivo da Atividade:** No vídeo “Jogo da Forca”, trabalhar com alfabetização e formação palavras.

**Descrição da Atividade:** Vídeo gravado pelo celular, Filmora 9 (formatação do vídeo), manutenção do site.

**Resultados Obtidos:** Utilizando as redes sociais (facebook, youtube), conseguimos chamar a atenção de todos para como se comportar devido a pandemia, e dar entretenimento as crianças.

Link: <https://youtu.be/XRXTGGn7BvM>



## **Atividade: Cronograma Anual e Rematrícula para 2021.**

**Data:** 10/11/2020

**Período:** 7h12min às 17h

**Objetivo da Atividade:** O cronograma tem como objetivo facilitar e organizar a programação anual com nossos assistidos. A rematrícula tem como objetivo atualizar os documentos, endereços e ver se tem a intenção de continuar frequentando no ano seguinte.



## **Educandário Nossa Senhora do Amparo**

Rodovia SP 95 Km 45 – Bairro do Martírio S/Nº CX. P.168

CEP: 13.900-000 - Amparo/São Paulo - CNPJ 43.467.224/0001-10

E-mail: [cedo.amparo@ig.com.br](mailto:cedo.amparo@ig.com.br) – [educandario.cedo@gmail.com](mailto:educandario.cedo@gmail.com)

Telefone: (19)3807-4129

**Descrição da Atividade:** No período da manhã a monitora tainara fez pesquisas de atividades para o cronograma anual. Pensando em cada dia específico e suas oficinas onde vamos trabalhar diversos temas e curiosidades também.

No período da tarde a monitora juntamente com a psicóloga e à assistente social começaram realizar as matrículas dos nossos assistidos, tomando todo o cuidado e matando distanciamento social.

A matrícula está sendo agendada com dia e horário específica para cada assistido, depois estamos fazendo o atendimento em duas partes na primeira os responsáveis vão para a sala com a monitora Tainara onde ela realiza a atualização dos documentos e da ficha dos assistidos.

Depois a segunda parte fica com psicóloga Graziela e a assistente social Carol onde elas fazem a avaliação e a ficha social.

**Resultados Obtidos:** Estamos conseguindo adiantar as matrículas, já deixando tudo preparado para o ano que vem.

Conseguimos fazer a matrícula presencial tomando todos os cuidados e recomendações a serem cumpridas.

### **Atividade: Vídeo “1ª aula de Windows”**

**Data:** 10/11/2020 – terça-feira

**Período:** diurno - 14h00min às 17h00min

**Objetivo da Atividade:** No vídeo “1ª aula de Windows”, início do curso para o módulo 3

**Descrição da Atividade:** Vídeo gravado pelo celular, Filmora 9 (formatação do vídeo), manutenção do site.

**Resultados Obtidos:** Utilizando as redes sociais (facebook, youtube), conseguimos chamar a atenção de todos para como se comportar devido a pandemia, e dar entretenimento as crianças. Link: <https://youtu.be/Rhk9LJpZnDY>



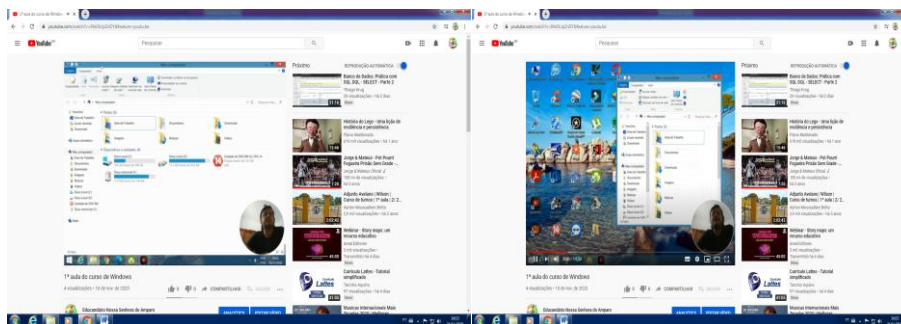
## Educandário Nossa Senhora do Amparo

Rodovia SP 95 Km 45 – Bairro do Martírio S/Nº CX. P.168

CEP: 13.900-000 - Amparo/São Paulo - CNPJ 43.467.224/0001-10

E-mail: [cedo.amparo@ig.com.br](mailto:cedo.amparo@ig.com.br) – [educandario.cedo@gmail.com](mailto:educandario.cedo@gmail.com)

Telefone: (19)3807-4129



### **Atividade: Confeção de jogo e Atividade Online**

**Data:** 11/11/2020

**Período:** 7h12min às 17h

**Objetivo da Atividade:** Confeccionar material para usarem atividade com os assistidos, trabalhando de maneira lúdica. A atividade online tem o objetivo de trabalhar o raciocínio, memória, conhecimento e também trabalhar a interação de todos, um podendo ajudar o outro com dicas.

**Descrição da Atividade:** No período da manhã a monitora Tainara fez pesquisas para elaborar e confeccionar o jogo para usar durante a atividade online com os assistidos. O jogo são plaquinhas com emojis que formam o nome de filmes infantis.

No período da tarde a monitora deu início as atividades online que são divididas em dois horários, na atividade uma criança por vez era sorteada para descobrir qual era o filme, lembrando que a dica eram plaquinhas com emojis, se a criança não soubessem os demais podem dar dicas, se não souber mesmo aí quem souber pode falar. Durante a atividade acabamos tendo uma demanda de luto, aonde as crianças veio saber da perda da nossa cachorra a Flor, o assistido Davi acabou chorando e logo a monitora e a mãe conversaram com ele.

**Resultados Obtidos:** Na primeira turma todos estavam muito participativos, ajudavam uns aos outros, estavam bem descontraídos com a atividade até alguns pais, avós participaram. Na segunda turma senti um pouco mais inibidos, a assistida Ana Lívia na vez dela não respondeu nenhuma das perguntas falava que não sabia, mas era visível que ela estava entediada. Já o assistido Samuel tem sido cada vez mais ausente durante as atividades por diversas vezes não está nem na frente do celular, quando faz uma pergunta ele disfarça diz que a conexão está “Bugando”. As crianças adoraram a ideia



## **Educandário Nossa Senhora do Amparo**

Rodovia SP 95 Km 45 – Bairro do Martírio S/Nº CX. P.168

CEP: 13.900-000 - Amparo/São Paulo - CNPJ 43.467.224/0001-10

E-mail: [cedo.amparo@ig.com.br](mailto:cedo.amparo@ig.com.br) – [educandario.cedo@gmail.com](mailto:educandario.cedo@gmail.com)

Telefone: (19)3807-4129

de descobrir usando emojis e pediram para fazer mais, então já estamos preparando um descobrindo músicas com emojis.

### **FOTOS:**



### **Atividade: Jornal do Educandário e Atividade Online**

**Data:** 12/11/2020

**Período:** 7h12min às 17h

**Objetivo da Atividade:** O jornal tem o objetivo de trazer notícias e informações sobre datas importantes o que está acontecendo na instituição durante a pandemia. Na atividade online o objetivo é conhecer mais sobre cada criança.

**Descrição da Atividade:** No período da manhã a monitora tainara elaborou o roteiro e fez a gravação do jornal, onde falamos sobre o dia do trigo, quando ele surgiu onde, mostramos o processo de fabricação do grão ate a farinha pronta e ensinamos uma receita de pão simples e fácil. Também explicamos sobre as atividades online os dias que temos e a importância de participar. Não poderíamos deixar de falar sobre o dia da gentileza e como podemos ser mais gentis e que as vezes um simples gesto pode fazer a diferença na vida de outra pessoa para finalizar colocamos um curta para reflexão.





## **Educandário Nossa Senhora do Amparo**

Rodovia SP 95 Km 45 – Bairro do Martírio S/Nº CX. P.168

CEP: 13.900-000 - Amparo/São Paulo - CNPJ 43.467.224/0001-10

E-mail: [cedo.amparo@ig.com.br](mailto:cedo.amparo@ig.com.br) – [educandario.cedo@gmail.com](mailto:educandario.cedo@gmail.com)

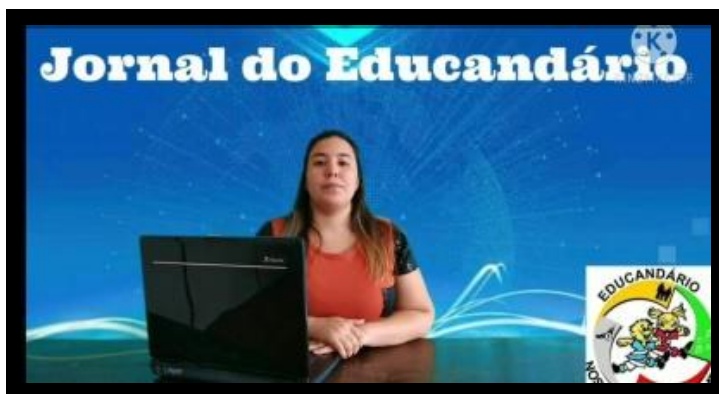
Telefone: (19)3807-4129

No período da tarde a monitora tainara foi para a sala de artes para continuar a preparação das lembrancinhas de Natal e a psicóloga Graziela fez a gravação do vídeo de artes ensinando a fazer uma linda guirlanda com rolinho de papel higiênico.

Logo após começaram as atividades online com as crianças onde fizemos o amigo secreto milionário imaginário, onde uma criança por vez escolhia uma pessoa e dava um presente imaginário, depois fizemos à dinâmica do passa a bola, onde quem pegava a bola tinha que falar sobre você o que mais gosta, e o que não gosta depois um por vez escolhia uma pessoa e fazia uma pergunta que gostaria de saber sobre ela.

**Resultados Obtidos:** Conseguimos falar sobre o dia do trigo, sobre a importância das participações na atividade online, também do dia da gentileza e temos alcançado uma boa visibilidade nas redes sociais.

Na atividade online conseguimos ter a descontração do grupo, fazer com que todos falassem sobre eles. Mas uma vez tivemos demandas durante atividade em que nossa psicóloga fez a intermediação.



### **12/11/2020 Oficina da Psicologia**

**Atividade:** Conhecendo e aprendendo

**Objetivo:** Se conhecer melhor e proporcionar estímulo da memória e concentração.

**Material:** Uma bola de tamanho médio

#### **Descrição da Atividade:**

As crianças deverão estar sentadas em um círculo. Um inicia com a bola virtual.

Ele irá dizer algo diferente e que considere importante sobre si. Logo depois, ele,



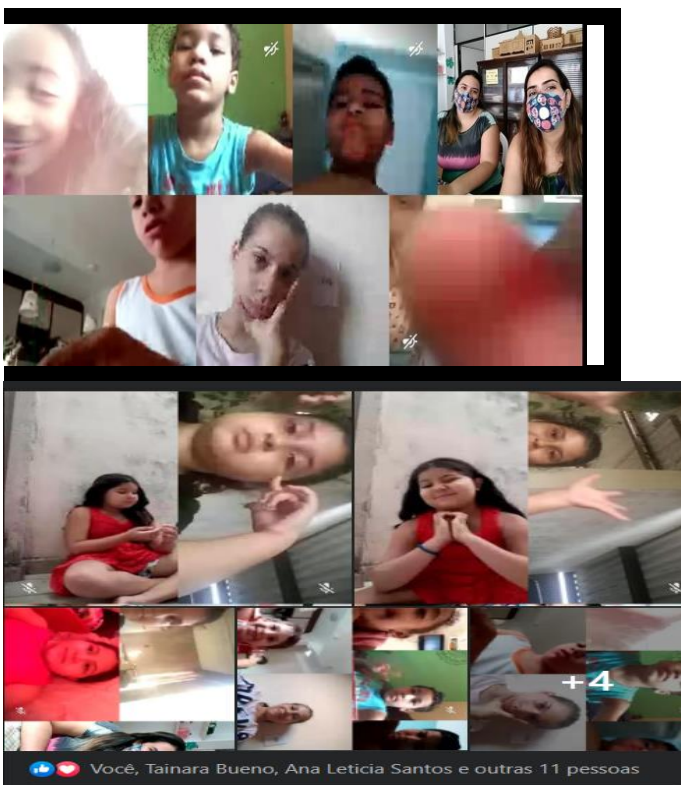
## Educandário Nossa Senhora do Amparo

Rodovia SP 95 Km 45 – Bairro do Martírio S/Nº CX. P.168  
CEP: 13.900-000 - Amparo/São Paulo - CNPJ 43.467.224/0001-10  
E-mail: [cedo.amparo@ig.com.br](mailto:cedo.amparo@ig.com.br) – [educandario.cedo@gmail.com](mailto:educandario.cedo@gmail.com)  
Telefone: (19)3807-4129

passará a bola e outra criança fará o mesmo. Quando todos tiverem terminado, acontecerá a segunda rodada. Porém, dessa vez, é necessário dizer o nome daquela pessoa e o que ela sabe sobre ela. Caso alguma criança apresentar dificuldades, oriente o restante do grupo para auxiliá-la.

**Resultados Obtidos:** A atividade é muito importante para elaborar a atenção e proporcionar em si mesmo auto avaliação.

### FOTOS:



### Atividade: Dicas de Natal e Atendimento Presencial Rematrícula

**Data:** 13/11/2020

**Período:** 7h12min às 17h

**Objetivo da Atividade:** O vídeo tem o intuito de trazer curiosidades sobre comidas típicas e tradições natalinas mostrando que em cada família por ter uma tradição diferente. Com a rematrículas estamos fazendo a atualização do cadastro da criança e temos também a ficha social onde as meninas fazem a avaliação e entrevista.



## Educandário Nossa Senhora do Amparo

Rodovia SP 95 Km 45 – Bairro do Martírio S/Nº CX. P.168  
CEP: 13.900-000 - Amparo/São Paulo - CNPJ 43.467.224/0001-10  
E-mail: [cedo.amparo@ig.com.br](mailto:cedo.amparo@ig.com.br) – [educandario.cedo@gmail.com](mailto:educandario.cedo@gmail.com)  
Telefone: (19)3807-4129

**Descrição da Atividade:** No período da manhã a monitora tainara fez a pesquisa, elaborou o roteiro e a gravação do vídeo Dicas de comidas e tradições natalinas.

No vídeo ela fala das tradições mais conhecidas como árvore decoração, papai Noel, ceia de Natal, contagem regressiva para virar meia noite. Depois falamos de algumas comidas que são típicas na ceia como: arroz à grega, salpicão, leitão assado, panetone, peru, tender, rabanada entre outros.


Para encerrar o vídeo falamos sobre os tão esperados doces demos dicas como pavê, mousse, torta, bolo, pudim.

No final pedimos para que as crianças mandem para a gente uma tradição ou comida diferente que eles fazem no Natal.

No período da tarde a monitora juntamente com a psicóloga Graziela e a assistente social Carol fizeram atendimento das matrículas de elas estão divididas em duas salas na primeira é feito as atualizações das fichas como endereço, escola, telefones. Já na segunda sala é feita a entrevista e avaliação social da família.

**Resultados Obtidos:** Falamos sobre as tradições natalinas típicas mais conhecidas, abrimos espaço para que nossos assistidos possam interagir e nos contar alguma tradição ou comida que eles fazem com a família. Mostramos que cada família pode ter uma tradição diferente.

Estamos conseguindo atender presencial mantendo o distanciamento e a segurança de todos, assim realizando a rematrícula fazendo as atualizações necessárias.



### 13/11 Oficina de Artes

**Atividade:** Criando sua decoração de Natal – Guirlanda (feito de papel higiênico ).



## **Educandário Nossa Senhora do Amparo**

Rodovia SP 95 Km 45 – Bairro do Martírio S/Nº CX. P.168

CEP: 13.900-000 - Amparo/São Paulo - CNPJ 43.467.224/0001-10

E-mail: [cedo.amparo@ig.com.br](mailto:cedo.amparo@ig.com.br) – [educandario.cedo@gmail.com](mailto:educandario.cedo@gmail.com)

Telefone: (19)3807-4129

**Objetivo da Atividade:** O objetivo desta atividade é realizarmos as oficinas de artes em casa, adaptando as oficinas com materiais recicláveis e de fácil acesso. Outro fator importante que as atividades realizadas é a interação familiar dos assistidos para com os pais ou responsáveis.

### **Materiais:**

Rolos de papel higiênico

Tinta acrílica ou pvc

Tesoura

Pistola de Cola quente

### **Descrição da Atividade: COMO FAZER**

Passo 1. O primeiro passo é juntar os rolos de papel, aqui não especifica a quantidade, mas, uns vinte ou 25 já estão bons. Cada rolo de papel rende umas quatro tiras.

Depois coloque os rolos sobre um jornal velho para pintá-los com a tinta acrílica, e espere secar bem. Nesta primeira parte você vai pintar somente por fora.

Passo 2. Depois de pintados todos os rolos você vai cortar pedacinhos de cada rolinho e, como já disse, cada um rende 4 tirinhas. Começa a montar as flores de papel juntando e colando as tirinhas cortadas dobradas nas pontas como mostra a foto. Cada flor tem cinco pétalas então são cinco círculos colados com a ajuda da cola quente. Cuidado para não se queimar!

Passo 3. Com as flores já montadas, agora você pode pintar a parte de dentro de cada uma delas, aqui foram pintadas de verde mesmo, mas, ficaria lindo se fossem pintadas de verde por fora e vermelho por dentro. Fica a dica.

Passo 4. Monte a guirlanda formando um círculo de 10 flores, e outro menor com 7 ou 8 flores. Cole a menor sobre a maior.

Passo 5. Para finalizar, coloque pequenas bolinhas vermelhas no centro das flores, ou se preferir use pérolas também.





## **Educandário Nossa Senhora do Amparo**

Rodovia SP 95 Km 45 – Bairro do Martírio S/Nº CX. P.168

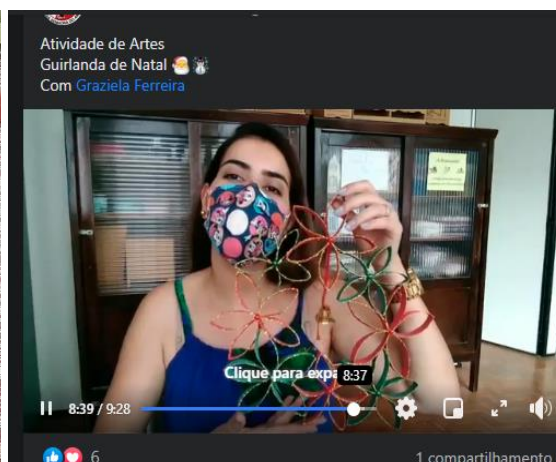
CEP: 13.900-000 - Amparo/São Paulo - CNPJ 43.467.224/0001-10

E-mail: [cedo.amparo@ig.com.br](mailto:cedo.amparo@ig.com.br) – [educandario.cedo@gmail.com](mailto:educandario.cedo@gmail.com)

Telefone: (19)3807-4129

**Resultados Obtidos:** A fabricação das decorações de Natal em material reciclado, exercita diversas áreas do desenvolvimento das crianças. Primeiro, ao fabricar sua própria arte, a criança está aprendendo a seguir instruções, contribuindo para o desenvolvimento cognitivo. Ao construir com a família ou colegas, a criança pode aprender a planejar um pequeno projeto e a compartilhar ideias. Com a decoração pronta é hora de brincar e passar o tempo com a família. E o maior objetivo desta oficina é ensinar as crianças a reutilizar os materiais reciclados e fabricar seus próprios brinquedos, assim pensando no meio ambiente e no custo-benefício, podendo se divertir sem gastar muito!

### **FOTOS:**



### **Atividade: Atividade Online. (Brincadeira do labirinto)**

**Data:** 16 e 17/11/2020

**Período:** Tarde - 13h00min às 17h00min

**Objetivo da Atividade:** Dando continuidade ao nosso cronograma do mês nessa semana trabalhamos a dinâmica do labirinto online, nosso objetivo da semana é interagir com nossos assistidos onde essa atividade trás uma dinâmica simples e bem educativa onde todos podem se ajudar.

**Descrição da Atividade:** Utilizando a plataforma online no dia 16 trabalhamos de forma onde esboçamos a atividade divulgando o vídeo explicativo. No dia 17 executamos a atividade em que nossos assistidos deveriam resolver alguns labirintos





## **Educandário Nossa Senhora do Amparo**

Rodovia SP 95 Km 45 – Bairro do Martírio S/Nº CX. P.168

CEP: 13.900-000 - Amparo/São Paulo - CNPJ 43.467.224/0001-10

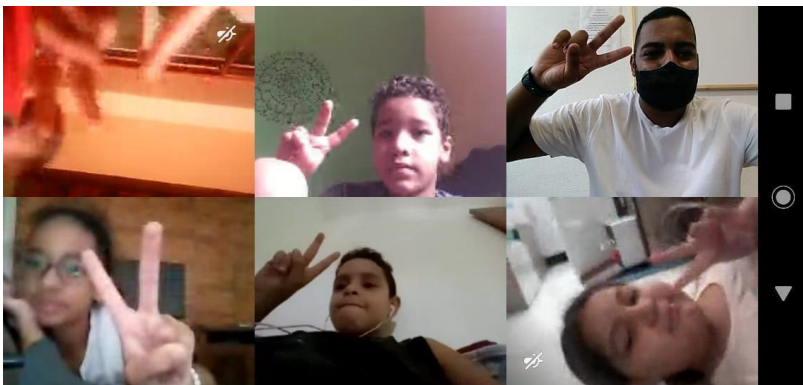
E-mail: [cedo.amparo@ig.com.br](mailto:cedo.amparo@ig.com.br) – [educandario.cedo@gmail.com](mailto:educandario.cedo@gmail.com)

Telefone: (19)3807-4129

educativos. Cada assistido teve um mapa diferente onde caso ele precisassem de ajuda esse assistido poderia solicitar ajuda para outros assistidos para que todos juntos pudessem chegar ao objetivo da dinâmica.

**Resultados Obtidos:** Essa dinâmica além de simples e bem produtiva ela trás uma coisa muito importante além da atividade os assistidos tiveram a liberdade de executar e dialogar com os demais onde pudemos ver a interação de todos além do respeito e diálogo.

### **FOTO:**



### **Atividade: Artesanato e Rematrícula**

**Data:** 16/11/2020

**Período:** 7h12min às 17h

**Objetivo da Atividade:** O artesanato tem como objetivo presentear nossos assistidos com uma lembrancinha de Natal. Na rematrícula o objetivo é ver as crianças que vão continuar frequentando e atualizar a ficha.

**Descrição da Atividade:** No período da manhã a monitora tainara, fez a organização das salas em seguida deu continuidade no artesanato riscando os moldes e recortando as lembrancinhas estão quase sendo finalizadas faltam poucas coisas para começar a montagem.

Depois a monitora tirou fotos e elaborou o vídeo que precisava ser entregue para a prefeitura, mostrando todos os ambientes da instituição.

No período da tarde tivemos atendimento presencial para rematrícula onde estamos fazendo em duas etapas, primeira é feita pela monitora onde faz a atualização da ficha depois é feita a avaliação social pela nossa psicóloga.



## **Educandário Nossa Senhora do Amparo**

Rodovia SP 95 Km 45 – Bairro do Martírio S/Nº CX. P.168

CEP: 13.900-000 - Amparo/São Paulo - CNPJ 43.467.224/0001-10

E-mail: [cedo.amparo@ig.com.br](mailto:cedo.amparo@ig.com.br) – [educandario.cedo@gmail.com](mailto:educandario.cedo@gmail.com)

Telefone: (19)3807-4129

Ontem aproveitamos o intervalo entre a rematrícula e tivemos um diálogo em equipe onde falamos sobre algumas demandas que tem surgido durante atividade online.

**Resultados Obtidos:** Conseguimos encaminhar o vídeo para prefeitura conforme a solicitação deles.

Estamos conseguindo terminar as lembrancinhas de natal. Tivemos um diálogo muito interessante com a equipe onde todos falaram um pouquinho sobre as demandas, conseguimos interação entre a equipe.

### **FOTOS:**



### **Atividade: Vídeo “Anagrama”**

**Data:** 16/11/2020 – Segunda - Feira

**Período:** diurno - 14h00min às 17h00min

**Objetivo da Atividade:** No vídeo “Anagrama”, trabalho com raciocínio lógico e composição de palavras

**Descrição da Atividade:** Vídeo gravado pelo celular, Filmora 9 (formatação do vídeo), manutenção do site.

**Resultados Obtidos:** Utilizando as redes sociais (facebook, youtube), conseguimos chamar a atenção de todos para como se comportar devido a pandemia, e dar entretenimento as crianças.

Link: <https://youtu.be/o8Jc9Gfk6R4>



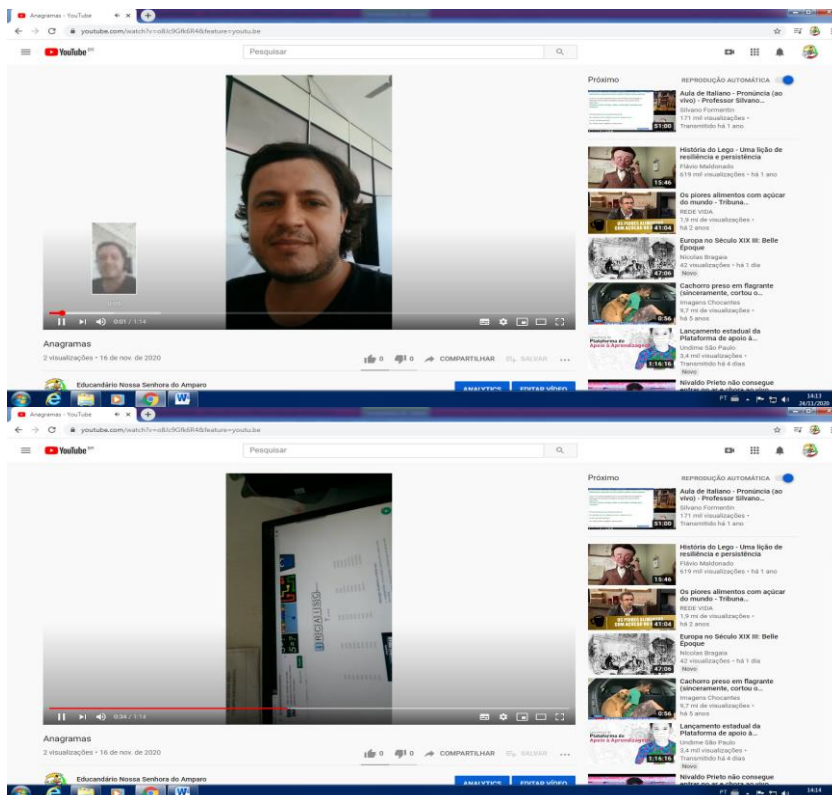
## Educandário Nossa Senhora do Amparo

Rodovia SP 95 Km 45 – Bairro do Martírio S/Nº CX. P.168

CEP: 13.900-000 - Amparo/São Paulo - CNPJ 43.467.224/0001-10

E-mail: [cedo.amparo@ig.com.br](mailto:cedo.amparo@ig.com.br) – [educandario.cedo@gmail.com](mailto:educandario.cedo@gmail.com)

Telefone: (19)3807-4129



### Atividade: Artesanato, canhoto das pizzas e Rematrícula.

**Data:** 17/11/2020

**Período:** 7h12min às 17h

**Objetivo da Atividade:** O artesanato tem objetivo de presentear nossos assistidos com a lembrancinha de Natal. Vender as pizzas com o intuito de conseguir arrecadar fundos para instituição. A rematrícula tem o objetivo de fazer a atualização das fichas dos assistidos e fazer uma nova avaliação social.

**Descrição da Atividade:** No período da manhã a monitora tainara fez a organização, contagem e terminou de recortar o corpo do papai Noel. Em seguida começou a preencher os talões para a venda das pizzas com as informações necessárias como dia da retirada, local, horário, telefone.

No período da tarde a monitora e a psicóloga Graziela deu continuidade aos atendimentos das rematrículas.



## **Educandário Nossa Senhora do Amparo**

Rodovia SP 95 Km 45 – Bairro do Martírio S/Nº CX. P.168

CEP: 13.900-000 - Amparo/São Paulo - CNPJ 43.467.224/0001-10


E-mail: [cedo.amparo@ig.com.br](mailto:cedo.amparo@ig.com.br) – [educandario.cedo@gmail.com](mailto:educandario.cedo@gmail.com)

Telefone: (19)3807-4129

Onde estão trabalhando em duas etapas primeira a atualização de documentos, endereço e depois fazendo a avaliação social e preenchendo a ficha social.

Durante o intervalo das matrículas a monitora e a psicóloga aproveitaram para fazer a gravação do vídeo e continuidade ao artesanato.

**Resultados Obtidos:** Conseguimos adiantar a gravação do vídeo de artes para postagem na quinta feira. Conseguimos terminar de recortar os corpinhos do papai Noel e começar os acabamentos dos marca texto.



### **Atividade: Vídeo “2ª aula de Windows - Maps”, formatação PC secretaria**

**Data:** 17/11/2020 – terça - Feira

**Período:** diurno - 14h00min às 17h00min

**Objetivo da Atividade:** No vídeo “2ª aula de Windows - MAPS”, ensinar modulo 3 a uso do GPS

**Descrição da Atividade:** Vídeo gravado pelo celular, Filmora 9 (formatação do vídeo), manutenção do site.

**Resultados Obtidos:** Utilizando as redes sociais (facebook, youtube), conseguimos chamar a atenção de todos para como se comportar devido a pandemia, e dar entretenimento as crianças.

Link: <https://youtu.be/y0mvBjubxIM>



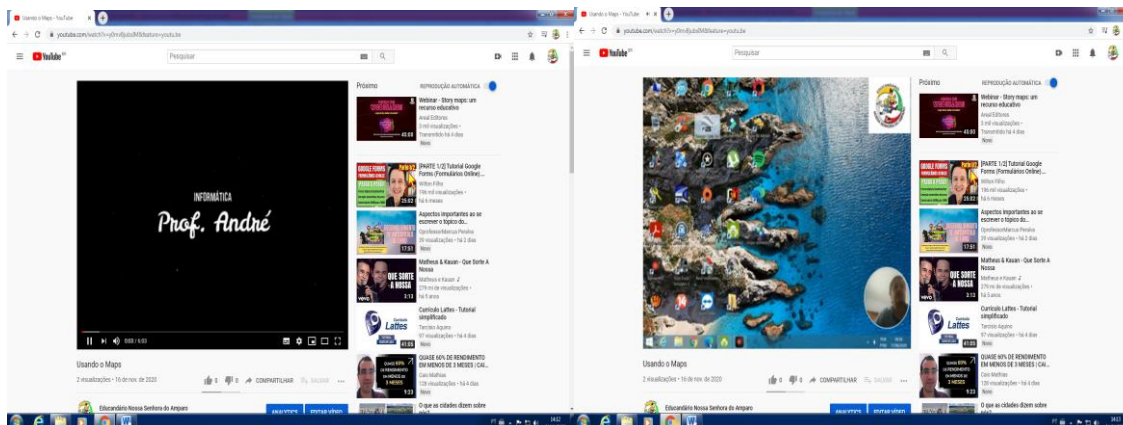
## Educandário Nossa Senhora do Amparo

Rodovia SP 95 Km 45 – Bairro do Martírio S/Nº CX. P.168

CEP: 13.900-000 - Amparo/São Paulo - CNPJ 43.467.224/0001-10

E-mail: [cedo.amparo@ig.com.br](mailto:cedo.amparo@ig.com.br) – [educandario.cedo@gmail.com](mailto:educandario.cedo@gmail.com)

Telefone: (19)3807-4129



### **Atividade: Confeção de artesanato: lembrança natalina/Atividade online: Forca (consciência negra)**

**Data:** 18/11/2020 – Quarta feira

**Período:** 07h12 horas às 17 horas

**Objetivo da Atividade:** Desenvolver lembranças natalinas com o objetivo de presentear os assistidos. Por meio das atividades sócias educativas online abordarem temas envolvendo a consciência negra, para assim trabalharmos as diferenças e o respeito cultural.

**Descrição da Atividade:** No período da manhã as monitoras elaboraram a atividade online para ser aplicada no segundo horário, além disso, elas estão terminando de confeccionar as lembranças natalinas.

No período da tarde as monitoras desenvolveram a atividade online, nessa atividade elas abordaram a consciência negra de forma lúdica, através do jogo da forca. No primeiro período participaram sete assistidos, já no segundo período participaram quatro. O objetivo da atividade era que os atendidos adivinhassem na forca palavras envolvendo comidas típicas, danças, músicas da cultura africana.

**Resultados Obtidos:** Por meio dos artesanatos estamos conseguindo desenvolver as lembranças, isto tem gerado motivação na equipe em saber que poderemos presentear os assistidos com um presente significativo. Por meio da atividade online notamos que todos os grupos foram participativos, no entanto, apenas a assistida Isabela demonstrou distração e desinteresse durante a atividade. Enquanto a atividade estava sendo aplicada ela colocou fones de ouvido e através de seus gestos labiais e dificuldade na





## **Educandário Nossa Senhora do Amparo**

Rodovia SP 95 Km 45 – Bairro do Martírio S/Nº CX. P.168

CEP: 13.900-000 - Amparo/São Paulo - CNPJ 43.467.224/0001-10

E-mail: [cedo.amparo@ig.com.br](mailto:cedo.amparo@ig.com.br) – [educandario.cedo@gmail.com](mailto:educandario.cedo@gmail.com)

Telefone: (19)3807-4129

comunicação notamos que ela estava ouvindo musica, ignorando nosso contato. Tentamos inseri-la na atividade, porem como ela estava com fone de ouvido não conseguiu nos ouvir, isto acabou dificultando o desenvolvimento da atividade.



### **Atividade: Jornal do Educandário e Atividade Online**

**Data:** 19/11/2020

**Período:** 7h12min às 17h

**Objetivo da Atividade:** Falar sobre a conscientização do dia da Consciência Negra, também mostrar o incidente que tivemos aqui no Educandário. Na atividade online trabalhar a história da boneca Abayomi e falar sobre o dia 20 de novembro dia da consciência negra.

**Descrição da Atividade:** No período da manhã as monitoras fizeram o roteiro e a gravação do jornal que essa semana falou sobre o dia da consciência negra, também sobre o incidente que tivemos aqui no educandário onde duas árvores caíram provocando estragos materiais para a instituição.

No período da tarde as monitoras participaram da atividade online da psicóloga Graziela que contou a história da boneca Abayomi e depois pediu para cada assistido fazer um desenho com a parte que mais chamou a atenção deles na história. Depois fizemos a

reflexão sobre 20 de novembro dia da Consciência Negra, onde não é um dia de comemoração e sim de resistência.

**Resultados Obtidos:** Conseguimos mostrar os acontecimentos aqui no educandário, também falamos sobre um tema muito importante que é a consciência negra. Na



## **Educandário Nossa Senhora do Amparo**

Rodovia SP 95 Km 45 – Bairro do Martírio S/Nº CX. P.168

CEP: 13.900-000 - Amparo/São Paulo - CNPJ 43.467.224/0001-10

E-mail: [cedo.amparo@ig.com.br](mailto:cedo.amparo@ig.com.br) – [educandario.cedo@gmail.com](mailto:educandario.cedo@gmail.com)

Telefone: (19)3807-4129

atividade tivemos uma devolutiva muito importante das crianças sobre a consciência negra e sobre a história da Abayomi.

### **Foto:**



### **19/11/2020 Oficina de artes**

**Atividade 1:** Vídeo Boneca Abayomi.

**Atividade:** Criando sua Boneca para trabalhar o dia 20 de novembro Dia da Consciência Negra – Boneca Abayomi (feito de tecidos. ).

**Objetivo da Atividade:** O objetivo desta atividade é realizarmos as oficinas de artes em casa, adaptando as oficinas com materiais recicláveis e de fácil acesso. Outro fator importante que as atividades realizadas é a interação familiar dos assistidos para com os pais ou responsáveis.

### **Material:**

Retalhos de tecidos em tiras, tesoura.

### **Descrição da atividade:**

Para a atividade precisamos de tecidos de malha na cor preta e tecidos de chita coloridos. Depois faz ao eu e está pronta a boneca.



## **Educandário Nossa Senhora do Amparo**

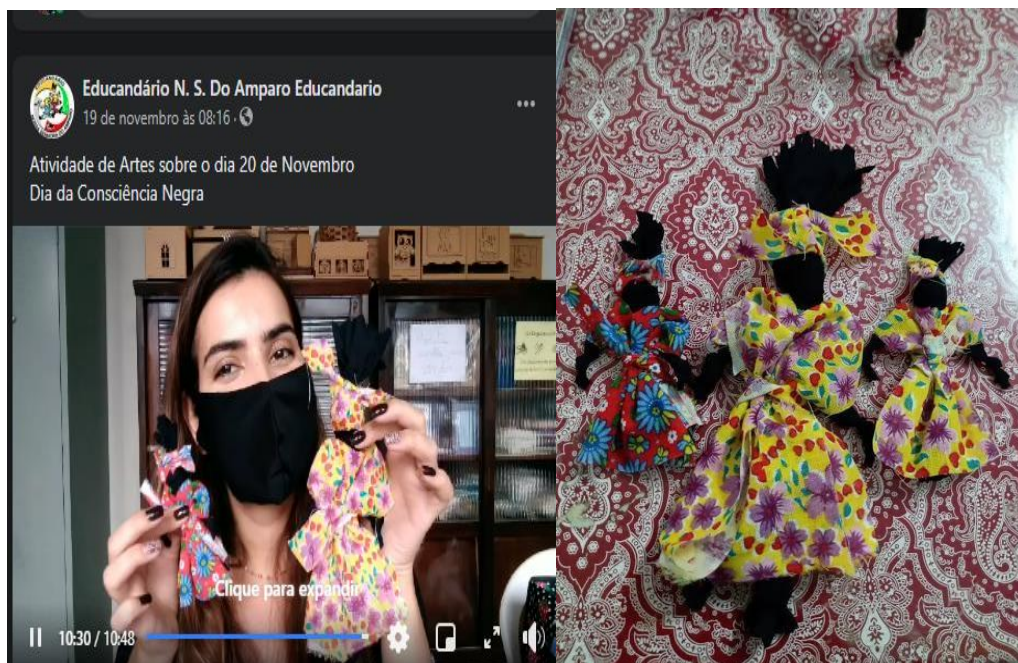
Rodovia SP 95 Km 45 – Bairro do Martírio S/Nº CX. P.168

CEP: 13.900-000 - Amparo/São Paulo - CNPJ 43.467.224/0001-10

E-mail: [cedo.amparo@ig.com.br](mailto:cedo.amparo@ig.com.br) – [educandario.cedo@gmail.com](mailto:educandario.cedo@gmail.com)

Telefone: (19)3807-4129

**Resultados Obtidos:** A fabricação da boneca Abayomi em tecido exercita diversas áreas do desenvolvimento das crianças. Primeiro, ao fabricar sua própria arte, a criança está aprendendo a seguir instruções, contribuindo para o desenvolvimento cognitivo. Ao construir com a família ou colegas, a criança pode aprender a planejar um pequeno projeto e a compartilhar ideias. Com a boneca pronta é hora de brincar e passar o tempo com a família. E o maior objetivo desta oficina é ensinar as crianças a reutilizar os materiais reciclados e fabricar seus próprios brinquedos, assim pensando no meio ambiente e no custo-benefício, podendo se divertir sem gastar muito!



### **Atividade: Cotação de histórias da Abayomi.**

**Data:** 23/11/2020 – Segunda feira

**Objetivo da Atividade:** Contar a história da boneca Abayomi .

**Descrição:** Foi feita a contação de historias sobre a boneca abayomi, logo depois ao som de musicas africanas deixei livre para que eles fizesse u desenho do que entenderam sobre a história, sobre o dia 20 de novembro e qual parte eles se interessaram mais pela historias, logo depois abrimos para a fala de todos.





## Educandário Nossa Senhora do Amparo

Rodovia SP 95 Km 45 – Bairro do Martírio S/Nº CX. P.168  
CEP: 13.900-000 - Amparo/São Paulo - CNPJ 43.467.224/0001-10  
E-mail: [cedo.amparo@ig.com.br](mailto:cedo.amparo@ig.com.br) – [educandario.cedo@gmail.com](mailto:educandario.cedo@gmail.com)  
Telefone: (19)3807-4129

**Resultado Obtido:** Foi muito rica a devolutiva das crianças sobre a temática.

### Fotos:





## Educandário Nossa Senhora do Amparo

Rodovia SP 95 Km 45 – Bairro do Martírio S/Nº CX. P.168

CEP: 13.900-000 - Amparo/São Paulo - CNPJ 43.467.224/0001-10

E-mail: [cedo.amparo@ig.com.br](mailto:cedo.amparo@ig.com.br) – [educandario.cedo@gmail.com](mailto:educandario.cedo@gmail.com)

Telefone: (19)3807-4129

### **Atividade: Elaboração das lembranças natalinas/Auxílio no processo de matrícula**

**Data:** 23/11/2020 – Segunda feira

**Período:** 07h12 horas às 17 horas

**Objetivo da Atividade:** Confeccionar lembranças de Natal, a fim de ofertar aos assistidos um presente de fim de ano, para que se sintam acolhidos. Auxiliar no processo de matrícula para assim organizar a documentação dos atendidos e garantir sua participação na instituição.

**Descrição da Atividade:** No período da manhã as monitoras deram continuidade à confecção de artesanatos natalinos, além disso, elas pesquisaram ideias para o painel decorativo que será elaborado no próximo mês. No período da tarde as monitoras auxiliaram a psicóloga Graziela e a assistente social Caroline no processo de matrícula. Os atendimentos estão sendo agendada por telefone, a família vem até a instituição para atualizar seus dados pessoais e para passar por um processo de entrevista social com a equipe multidisciplinar, além disso, a equipe tem realizado o acolhimento e a escuta dos assistidos que comparecem no ato da matrícula e de seus familiares.

**Resultados Obtidos:** Confeccionar as lembranças para os assistidos tem gerado na equipe motivação e comprometimento.

Por meio da matrícula podemos realizar o acolhimento das famílias e verificar suas condições atuais, isso é muito importante para que o serviço funcione e para que o vínculo entre instituição e assistido se fortaleça.

### **FOTOS:**







## **Educandário Nossa Senhora do Amparo**

Rodovia SP 95 Km 45 – Bairro do Martírio S/Nº CX. P.168

CEP: 13.900-000 - Amparo/São Paulo - CNPJ 43.467.224/0001-10

E-mail: [cedo.amparo@ig.com.br](mailto:cedo.amparo@ig.com.br) – [educandario.cedo@gmail.com](mailto:educandario.cedo@gmail.com)

Telefone: (19)3807-4129

### **Atividade: Vídeo “Batalha Naval”**

**Data:** 23/11/2020 – Segunda - Feira

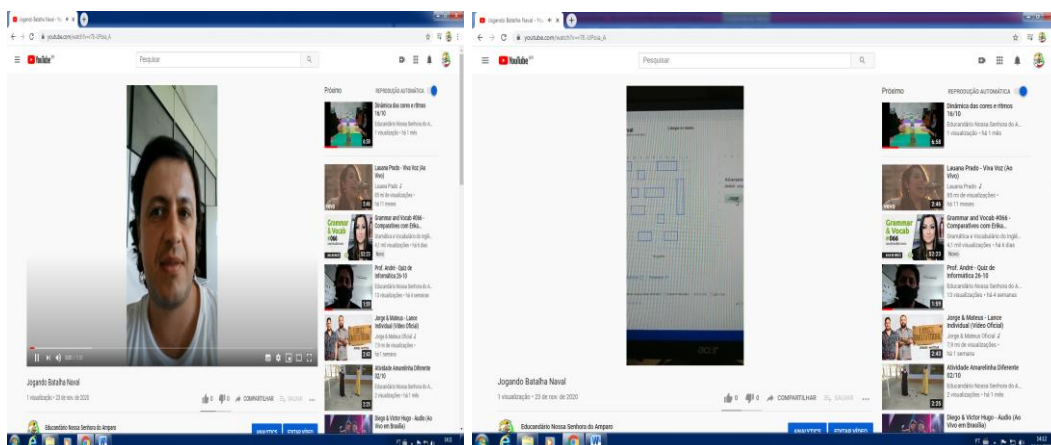
**Período:** diurno - 14h00min às 17h00min

**Objetivo da Atividade:** No vídeo “Batalha Naval”, aprender a trabalhar com proporção de tabelas.

**Descrição da Atividade:** Vídeo gravado pelo celular, Filmora 9 (formatação do vídeo), manutenção do site.

**Resultados Obtidos:** Utilizando as redes sociais (facebook, youtube), conseguimos chamar a atenção de todos para como se comportar devido a pandemia, e dar entretenimento as crianças.

Link: [https://youtu.be/r7E-UPoia\\_A](https://youtu.be/r7E-UPoia_A)



### **Atividade: Cronograma de atividades e elaboração para a atividade online/Auxílio na rematrícula**

**Data:** 24/11/2020 – Terça feira

**Período:** 07h12 horas às 17 horas

**Objetivo da Atividade:** O objetivo do cronograma é desenvolver atividades que futuramente serão aplicadas em oficinas socioeducativas. Por meio do auxílio na rematrícula acolher os atendidos e seus familiares, organizar sua documentação e garantir sua participação na instituição.



## Educandário Nossa Senhora do Amparo

Rodovia SP 95 Km 45 – Bairro do Martírio S/Nº CX. P.168


CEP: 13.900-000 - Amparo/São Paulo - CNPJ 43.467.224/0001-10

E-mail: [cedo.amparo@ig.com.br](mailto:cedo.amparo@ig.com.br) – [educandario.cedo@gmail.com](mailto:educandario.cedo@gmail.com)

Telefone: (19)3807-4129

**Descrição da Atividade:** No período da manhã a equipe de monitoras deu continuidade ao cronograma de atividades e realizou a confecção dos materiais que serão utilizados na atividade online de amanhã. No período da tarde elas auxiliaram a equipe multidisciplinar no processo de matrícula dos atendidos, realizando o acolhimento.

**Resultados Obtidos:** Por meio da confecção dos materiais conseguimos adiantar o conteúdo que será abordado na atividade. Através da matrícula a equipe está conseguindo manter o contato com as famílias por meio do acolhimento.



### **Atividade: Vídeo “3ª aula de Windows”**

**Data:** 24/11/2020 – terça-feira

**Período:** diurno - 14h00min às 17h00min

**Objetivo da Atividade:** No vídeo “3ª aula de Windows”, 3ª aula do curso para o módulo 3, uso do Drive

**Descrição da Atividade:** Vídeo gravado pelo celular, Filmora 9 (formatação do vídeo), manutenção do site.

**Resultados Obtidos:** Utilizando as redes sociais (facebook, youtube), conseguimos chamar a atenção de todos para como se comportar devido a pandemia, e dar entretenimento as crianças. Link: <https://youtu.be/Io6l2FOC0M0>



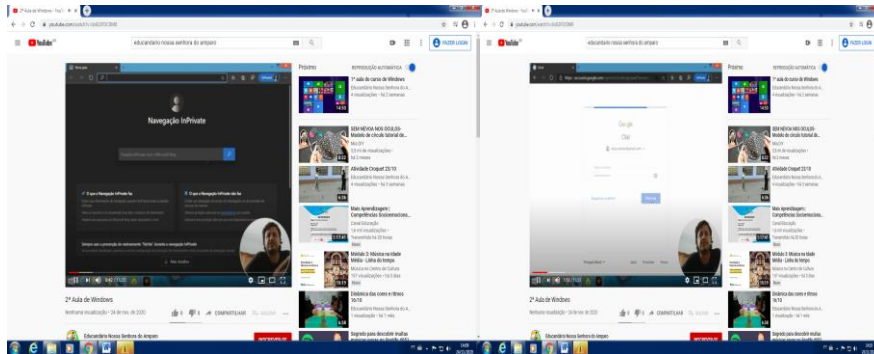
## Educandário Nossa Senhora do Amparo

Rodovia SP 95 Km 45 – Bairro do Martírio S/Nº CX. P.168

CEP: 13.900-000 - Amparo/São Paulo - CNPJ 43.467.224/0001-10

E-mail: [cedo.amparo@ig.com.br](mailto:cedo.amparo@ig.com.br) – [educandario.cedo@gmail.com](mailto:educandario.cedo@gmail.com)

Telefone: (19)3807-4129



### 25/11/2020 Oficina de Psicologia

**Atividade:** Jogo do Espelho

**Objetivo da Atividade:** O objetivo desta atividade é de averiguar a capacidade de inversão de papéis entre os participantes além de elaborar a atenção e concentração.

**MATERIAL:** Música com ritmos marcados

**Descrição:** Em dupla de frente a frente um comanda os movimentos e o outro reproduz com a maior fidelidade possível, como se estivesse frente ao espelho. Após determinado tempo inverte os papeis.

**Resultados Obtidos:** Muito Importante à criança se colocar no lugar do outro, e poder sentir quais experiências e o que sente o outro, e elaborar o respeito e empatia.

### **FOTOS:**





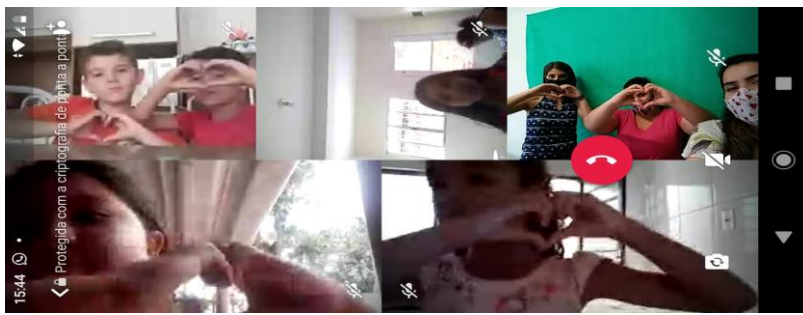
## **Educandário Nossa Senhora do Amparo**

Rodovia SP 95 Km 45 – Bairro do Martírio S/Nº CX. P.168

CEP: 13.900-000 - Amparo/São Paulo - CNPJ 43.467.224/0001-10

E-mail: [cedo.amparo@ig.com.br](mailto:cedo.amparo@ig.com.br) – [educandario.cedo@gmail.com](mailto:educandario.cedo@gmail.com)

Telefone: (19)3807-4129



### **Atividade: Jornal Educandário e Atividade Online**

**Data:** 26/11/2020

**Período:** 7h12min às 17h

**Objetivo da Atividade:** Tem como objetivo trazer informações e dicas para nossos assistidos e fazer divulgação do nosso bazar. Na atividade online trabalhamos a concentração, memória e percepção.

**Descrição da Atividade:** No período da manhã as monitoras fizeram pesquisas para começar a elaborar o roteiro do jornal, logo após começaram as gravações o jornal trouxe dicas de canais educativos para as crianças, também informações de cursos que o fundo social está oferecendo gratuitos, falamos sobre o bazar da instituição onde está funcionando normalmente e para encerrar o jornal enfatizamos a importância da prevenção contra o Corona vírus.

No período da tarde as monitoras participaram da atividade online dirigida pela psicóloga Graziela, onde trabalhamos a memória, percepção e concentração. Uma criança por vez tinha que escolher e falar o nome do animal que queria ser depois que todos falaram as monitoras escolhia aleatoriamente e a criança tinha que falar qual o animal que outro colega falou.

Depois fizemos a dinâmica do espelho onde eram escolhidas duas crianças uma era o espelho e a outra o mestre, o espelho tinha que repetir tudo o que o mestre fizesse.

**Resultados Obtidos:** Trazer dicas e informações para os nossos assistidos e seus familiares, conseguimos mostrar às crianças a importância de eles participarem da atividade online, mas prestando atenção, de maneira lúdica com a brincadeira conseguimos ver as crianças que estão participativas e as que ficam dispersas.



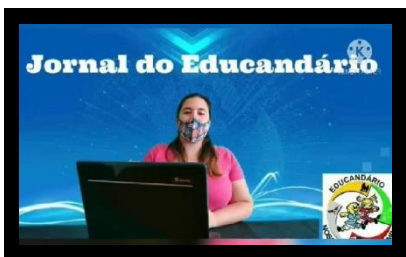
## **Educandário Nossa Senhora do Amparo**

Rodovia SP 95 Km 45 – Bairro do Martírio S/Nº CX. P.168

CEP: 13.900-000 - Amparo/São Paulo - CNPJ 43.467.224/0001-10

E-mail: [cedo.amparo@ig.com.br](mailto:cedo.amparo@ig.com.br) – [educandario.cedo@gmail.com](mailto:educandario.cedo@gmail.com)

Telefone: (19)3807-4129



### **26/11/2020 Oficina de Artes:**

**Atividade:** Criando sua decoração de Natal – Anjo de Natal (feito com folha sulfite ).

**Objetivo da Atividade:** O objetivo desta atividade é realizarmos as oficinas de artes em casa, adaptando as oficinas com materiais recicláveis e de fácil acesso. Outro fator importante que as atividades realizadas é a interação familiar dos assistidos para com os pais ou responsáveis.

**MATERIAL:** Folha sulfite, fitas de cetim, cola quente.

**Descrição:** Dobrar igual a um leque duas folhas uma corta ao meio e a outra amarra com 2 cm para baixo formando o corpo, a outra parte será as asas, colar uma na outra, depois pegar um eva branco e fazer a cabeça. Colar ao corpo e decorar como quiser.

**Resultados Obtidos:** A fabricação das decorações de Natal em material reciclado exercita diversas áreas do desenvolvimento das crianças. Primeiro, ao fabricar sua própria arte, a criança está aprendendo a seguir instruções, contribuindo para o desenvolvimento cognitivo. Ao construir com a família ou colegas, a criança pode aprender a planejar um pequeno projeto e a compartilhar ideias. Com a decoração pronta é hora de brincar e passar o tempo com a família. E o maior objetivo desta oficina é ensinar as crianças a reutilizar os materiais reciclados e fabricar seus próprios brinquedos, assim pensando no meio ambiente e no custo-benefício, podendo se divertir sem gastar muito!





## **Educandário Nossa Senhora do Amparo**

Rodovia SP 95 Km 45 – Bairro do Martírio S/Nº CX. P.168

CEP: 13.900-000 - Amparo/São Paulo - CNPJ 43.467.224/0001-10

E-mail: [cedo.amparo@ig.com.br](mailto:cedo.amparo@ig.com.br) – [educandario.cedo@gmail.com](mailto:educandario.cedo@gmail.com)

Telefone: (19)3807-4129



### **Atividade: Atividade sócia educativa: Cotação de história/ Confeção de artesanato/Auxílio no processo de matrícula**

**Data:** 27/11/2020 – Sexta feira

**Período:** 07h12 horas às 17 horas

**Objetivo da Atividade:** Desenvolver a atividade sócia educativa a fim de abordar de forma lúdica o tema de Natal. Confeccionar artesanatos de Natal para ofertar aos atendidos uma lembrança da instituição e para que eles se sintam acolhidos. Auxiliar no processo de matrícula, através do acolhimento de familiares e da organização das fichas.

**Descrição da Atividade:** No período da manhã as monitoras elaboraram uma atividade através de uma história chamada “sonho de Natal”. Por meio da cotação de história elas puderam abordar valores e sentimentos que são fundamentais para o nosso dia a dia. Após a elaboração e gravação da atividade, elas editaram e compartilharam nas redes sociais da instituição. No período da tarde, as monitoras deram continuidade na confecção de artesanatos de Natal.

**Resultados Obtidos:** Através da atividade alcançamos alguns assistidos e conseguimos trabalhar valores e atitudes que são importantes para o nosso meio e para a nossa convivência. Mediante a confecção de artesanatos, estamos quase na reta final,



## Educandário Nossa Senhora do Amparo

Rodovia SP 95 Km 45 – Bairro do Martírio S/Nº CX. P.168

CEP: 13.900-000 - Amparo/São Paulo - CNPJ 43.467.224/0001-10

E-mail: [cedo.amparo@ig.com.br](mailto:cedo.amparo@ig.com.br) – [educandario.cedo@gmail.com](mailto:educandario.cedo@gmail.com)

Telefone: (19)3807-4129

pretendemos terminá-los até a semana que vem.



### **Atividade: Vídeo “Jogo da Memória”**

**Data:** 30/11/2020 – segunda-feira

**Período:** diurno - 14h00min às 17h00min

**Objetivo da Atividade:** No vídeo “Jogo da Memória”, o tema do jogo como tema corona vírus, além de treinar a memorização da criança

**Descrição da Atividade:** Vídeo gravado pelo celular, Filmora 9 (formatação do vídeo), manutenção do site.

**Resultados Obtidos:** Utilizando as redes sociais (facebook, youtube), conseguimos chamar a atenção de todos para como se comportar devido a pandemia, e dar entretenimento as crianças.

Link: [https://youtu.be/ Xb\\_XO00-c0](https://youtu.be/Xb_XO00-c0)



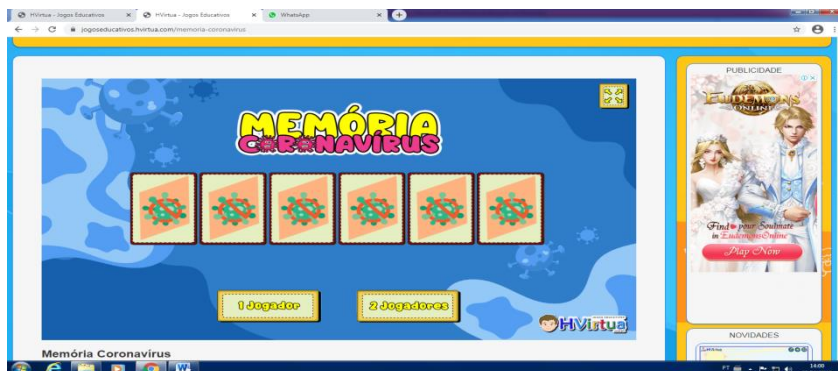
## Educandário Nossa Senhora do Amparo

Rodovia SP 95 Km 45 – Bairro do Martírio S/Nº CX. P.168

CEP: 13.900-000 - Amparo/São Paulo - CNPJ 43.467.224/0001-10

E-mail: [cedo.amparo@ig.com.br](mailto:cedo.amparo@ig.com.br) – [educandario.cedo@gmail.com](mailto:educandario.cedo@gmail.com)

Telefone: (19)3807-4129



### Atividade: Jogo Da Velha

Data: 01/12/2020

**Período:** Tarde - 13h00min às 17h00min

**Objetivo da Atividade:** Nosso objetivo nesta atividade é podermos trazer para nossos assistidos a interação entre eles e um simples desafio de conseguir vencer no jogo da velha.

**Descrição da Atividade:** Utilizando nossa plataforma online através do auxílio de um computador e celular executamos uma seguinte dinâmica onde os assistidos escolheria alguém para desafiar neste jogo da velha, a cada rodada os desafiados escolheriam outros até todos terem jogado o jogo.

**Resultados Obtidos:** Uma atividade simples onde todos puderam se divertir cada um da sua maneira onde participaram e interagiram, eu daqui pude observar o empenho de cada um para chegar ao objetivo onde todos obtiveram resultados positivos.

### **FOTO:**





## Educandário Nossa Senhora do Amparo

Rodovia SP 95 Km 45 – Bairro do Martírio S/Nº CX. P.168

CEP: 13.900-000 - Amparo/São Paulo - CNPJ 43.467.224/0001-10

E-mail: [cedo.amparo@ig.com.br](mailto:cedo.amparo@ig.com.br) – [educandario.cedo@gmail.com](mailto:educandario.cedo@gmail.com)

Telefone: (19)3807-4129

### **Atividade: Agendamento, Artesanato e Rematrícula.**

**Data:** 01/12/2020

**Período:** 7h12min às 17h

**Objetivo da Atividade:** Agendar o dia e horário para retirada da lembrancinha de natal, para que não haja aglomeração. No artesanato estamos fazendo a preparação dos materiais que serão utilizados na montagem do painel de natal. A rematrícula tem o objetivo de fazer a atualização da ficha do assistido e também fazer uma nova avaliação social.

**Descrição da Atividade:** No período da manhã as monitoras deram continuidade às ligações fazendo o agendamento para a retirada das lembrancinhas de natal que irá acontecer nos dias 10 e 11 de dezembro.

No período da tarde as monitoras começaram a preparar os materiais que vão usar na montagem do painel de natal que será montado para entrega das lembrancinhas.

Também no período da tarde tivemos rematrículas onde dividimos em duas etapas, primeira a atualização da ficha e dos documentos que é feita pelas monitoras e a segunda parte é a avaliação social que é feita pela nossa psicóloga e a assistente social.

**Resultados Obtidos:** Conseguimos finalizar as ligações para os pais, estamos esperando o retorno de alguns que iam ver qual a melhor disponibilidade para a retirada.

### **FOTOS:**

Monitor da Criança	Monitor Responsável	Telefone Pai	Telefone Mãe	Data Entrega do Br.	Município	Atividade
1. Adagilson Wilson dos Anjos	Marcelo Gomes dos Santos	(19) 9.2444.0827	(13) 9.2020.2242	13/12/2020	Itapetininga	
2. Ana Letícia da Silva	Marysela Mendes da Silva	(19) 9.3133.2282	(19) 9.3133.2282	10/12/2020	Itapetininga	
3. Ana Letícia Alves da Silva	Thaynara L. da Silva Santos	(19) 9.3133.2282	(19) 9.3133.2282	10/12/2020	Itapetininga	
4. Ana Letícia da Silva	Marysela Mendes da Silva	(19) 9.3133.2282	(19) 9.3133.2282	10/12/2020	Itapetininga	
5. Carlos Henrique Andreoli Junior	Procedência do Oliveira	(19) 9.3133.2282	(19) 9.3133.2282	10/12/2020	Itapetininga	
6. Christiano Antônio de Almeida	Procedência do Oliveira	(19) 9.3133.2282	(19) 9.3133.2282	10/12/2020	Itapetininga	



### **Atividade: Confecção do painel de natal/Atividade online – Amigo secreto**

**Data:** 02/12/2020 – Quarta feira

**Período:** 07h12 horas às 17 horas





## **Educandário Nossa Senhora do Amparo**

Rodovia SP 95 Km 45 – Bairro do Martírio S/Nº CX. P.168

CEP: 13.900-000 - Amparo/São Paulo - CNPJ 43.467.224/0001-10

E-mail: [cedo.amparo@ig.com.br](mailto:cedo.amparo@ig.com.br) – [educandario.cedo@gmail.com](mailto:educandario.cedo@gmail.com)

Telefone: (19)3807-4129

**Objetivo da Atividade:** Desenvolver o painel de natal para decorar no dia da entrega das lembranças. Por meio da atividade online, desenvolver a comunicação entre o grupo, fortalecendo os vínculos e a interação participativa de todos.

**Descrição da Atividade:** No período da manhã as monitoras estão confeccionando os enfeites do painel, que tem como tema principal o natal. Para o painel elas estão confeccionando uma árvore natalina feita com rolo de papel higiênico, pensando na reutilização dos materiais.

No período da tarde, as monitoras desenvolveram a atividade online. Nesta atividade elas fizeram a brincadeira do amigo secreto, onde cada criança tirou um nome e falou das características do outro. Essa brincadeira é interessante, para que o grupo se conheça, oportunizando o outro a falar do colega e a conhecê-lo melhor, assim fortalecendo a interação e os vínculos dentro do grupo. Durante a atividade as monitoras anotaram o número de calçado de cada criança para que o presente do amigo secreto possa ser entregue na casa de cada um.

**Resultados Obtidos:** Através da confecção do painel alcançamos a reutilização de materiais, pensando que podemos realizar um trabalho artístico por meio de materiais reutilizáveis. Além disso, atingimos empenho e dedicação para que o dia da entrega das lembranças possa ser especial. Na atividade online participaram no total dezesseis crianças, notamos a participação dos assistidos Júlia, Cássio e Luciano, que nunca haviam participado, sendo assim um resultado atingido. Percebemos que o primeiro grupo foi mais fácil de desenvolver a atividade, já com o segundo grupo tiveram dificuldade, por conta da assistida Ketelin que não se comunicou com as monitoras e prejudicou a atividade por conta do seu áudio ligado, interferindo na comunicação dos outros assistidos. Não sabemos ao certo se ela não estava conseguindo nos ouvir ou se ela estava com dificuldades pessoais para se comunicar, já que a conexão estava boa e em nenhum momento falhou. As monitoras falavam com ela e ela não respondia, solicitavam que desligasse o áudio e ela não desligou, isso dificultou na comunicação com os outros. Outra questão com o segundo grupo foi a dificuldade que eles tiveram em falar as características do outro, nem as características básicas como alto, baixo, homem, mulher, alguns não conseguiram dizer, mas isso notamos que foi por conta da distração de alguns. Percebemos que o segundo grupo estava muito disperso, desfocando a atenção da atividade. Uma proposta das monitoras é que a seleção das





## **Educandário Nossa Senhora do Amparo**

Rodovia SP 95 Km 45 – Bairro do Martírio S/Nº CX. P.168

CEP: 13.900-000 - Amparo/São Paulo - CNPJ 43.467.224/0001-10

E-mail: [cedo.amparo@ig.com.br](mailto:cedo.amparo@ig.com.br) – [educandario.cedo@gmail.com](mailto:educandario.cedo@gmail.com)

Telefone: (19)3807-4129

premiações de participação sejam mais rígidas, pensando na questão da participação de cada um, a proposta é que eles realmente participem da atividade e não apenas liguem as câmeras. Talvez demonstrando essa importância da participação, possamos estimulá-los a serem mais atenciosos e participativos.

### **FOTOS:**



### **Atividade: Preparação de materiais para a atividade/Jornal do Educandário/**

#### **Atividade online: pote dos desejos.**

**Data:** 03/12/2020 – Quinta feira

**Período:** 07h12 horas às 17 horas

**Objetivo da Atividade:** Desenvolver recursos que serão utilizados em atividades. Por meio do jornal do Educandário compartilhar informações interativas com os usuários, a fim de enriquecer seu meio social e os vínculos entre instituição e usuário. Através da atividade online, desenvolver uma dinâmica interativa onde os usuários possam falar um pouco sobre si e compartilhar com o grupo seus desejos.

**Descrição da Atividade:** No período da manhã as monitoras inicialmente preparam os materiais que foram utilizados no Jornal do Educandário. Após a confecção dos recursos, elas gravaram o conteúdo do jornal.

No período da tarde as monitoras editaram e compartilharam o Jornal nas redes sociais. Elas também desenvolveram uma atividade que foi proposta pela Psicóloga Graziela. Na atividade elas levaram um pote que seria o “pote dos desejos” e propuseram aos usuários que pensassem no seu maior desejo. Após alguns minutos cada um compartilhou seu desejo. As monitoras questionaram cada usuário o porquê da escolha de cada desejo e cada um compartilhou a sua resposta.



## **Educandário Nossa Senhora do Amparo**

Rodovia SP 95 Km 45 – Bairro do Martírio S/Nº CX. P.168


CEP: 13.900-000 - Amparo/São Paulo - CNPJ 43.467.224/0001-10

E-mail: [cedo.amparo@ig.com.br](mailto:cedo.amparo@ig.com.br) – [educandario.cedo@gmail.com](mailto:educandario.cedo@gmail.com)

Telefone: (19)3807-4129

**Resultados Obtidos:** Como resultados obtidos notaram que através do Jornal conseguimos atingir alguns usuários. Por meio da atividade online notamos participação dos usuários, cada um conseguiu expressar da sua forma o seu desejo.

### **FOTO:**



### **Oficina Da Psicologia Atividade online com a psicóloga Graziela Ferreira.**

#### **Dinâmica Pote dos desejos.**

**Data:** 03/12/2020

**Atividade:** Proporcionar exercitar atenção, propor fortalecimento do grupo entre as crianças e serviço além da diversão e resgatar momentos do passado.

**Descrição da Atividade:** Com um pote, elabora uma dinâmica para que cada uma das crianças tenha o espaço de fala sobre o que deseja para o ano que vem chegando. Qual expectativa.

**Resultados Obtidos:** Foi muito produtivo, pois fez com que elas pensassem mais sobre o que esperar de um ano que esta para chegar, conseguiu fazer uma análise de como está esse ambiente e como estão as nossas crianças em meio a todos esses enfrentamentos.



## **Educandário Nossa Senhora do Amparo**

Rodovia SP 95 Km 45 – Bairro do Martírio S/Nº CX. P.168

CEP: 13.900-000 - Amparo/São Paulo - CNPJ 43.467.224/0001-10

E-mail: [cedo.amparo@ig.com.br](mailto:cedo.amparo@ig.com.br) – [educandario.cedo@gmail.com](mailto:educandario.cedo@gmail.com)

Telefone: (19)3807-4129

### **FOTO:**



### **Oficina de Artes**

**Data:** 04/12/2020

Atividade: Criando sua decoração de Natal – Boneco de Neve (feito com Papel sulfite ).

**Objetivo da Atividade:** O objetivo desta atividade é realizarmos as oficinas de artes em casa, adaptando as oficinas com materiais recicláveis e de fácil acesso. Outro fator importante que as atividades realizadas é a interação familiar dos assistidos para com os pais ou responsáveis.

#### **MATERIAL:**

- 2 folha sulfite;
- canetinhas;
- cola branca;
- cartolina cores, laranja, preto e vermelho.
- tesoura.

#### **Descrição da Atividade: COMO FAZER**

1.Pegue a folha sulfite faça leques amarre a foha, uma folha deixa inteira a outra corte na metade uma as folhas para formar o corpo, depois repita com a parte menor para formar a cabeça.

2. Depois faça o nariz usando a cartolina laranja, e faça a cartola e o cachecol usando cartolina vermelha, depois faça o olho usando a cartolina preta.



## **Educandário Nossa Senhora do Amparo**

Rodovia SP 95 Km 45 – Bairro do Martírio S/Nº CX. P.168  
CEP: 13.900-000 - Amparo/São Paulo - CNPJ 43.467.224/0001-10  
E-mail: [cedo.amparo@ig.com.br](mailto:cedo.amparo@ig.com.br) – [educandario.cedo@gmail.com](mailto:educandario.cedo@gmail.com)  
Telefone: (19)3807-4129

**Resultados Obtidos:** A fabricação das decorações de natal em material reciclado, exercita diversas áreas do desenvolvimento das crianças. Primeiro, ao fabricar sua própria arte, a criança está aprendendo a seguir instruções, contribuindo para o desenvolvimento cognitivo. Ao construir com a família ou colegas, a criança pode aprender a planejar um pequeno projeto e a compartilhar ideias. Com a decoração pronta é hora de brincar e passar o tempo com a família. E o maior objetivo desta oficina é ensinar as crianças a reutilizar os materiais reciclados e fabricar seus próprios brinquedos, assim pensando no meio ambiente e no custo-benefício, podendo se divertir sem gastar muito!

### **FOTOS:**



### **Atividade: Preparação dos kits de natal**

**Data:** 04/12/2020

**Período:** 7h12min às 17h

**Objetivo da Atividade:** Organizar e finalizar as lembrancinhas de natal

**Descrição da Atividade:** No período da manhã as monitoras as monitoras começaram organizar as cartinhas e desenhos para montagem do livro memórias de 2020, onde cada criança escreveu ou fez um desenho e nós vamos juntar todos e formar o livro.

No período da tarde fomos para o artesanato terminar a montagem das lembrancinhas onde estamos embalando e colocando o chocolate.

Também estamos fazendo a preparação para o painel que será montado para a entrega.





## **Educandário Nossa Senhora do Amparo**

Rodovia SP 95 Km 45 – Bairro do Martírio S/Nº CX. P.168

CEP: 13.900-000 - Amparo/São Paulo - CNPJ 43.467.224/0001-10

E-mail: [cedo.amparo@ig.com.br](mailto:cedo.amparo@ig.com.br) – [educandario.cedo@gmail.com](mailto:educandario.cedo@gmail.com)

Telefone: (19)3807-4129

**Resultados Obtidos:** Conseguimos colocar todos os chocolates no papai Noel, estamos finalizando a pintura dos rolinhos para a árvore do painel.

### **FOTOS:**



### **Atividade: Vídeo “Jogo de Damas”**

**Data:** 07/12/2020 – Segunda - Feira

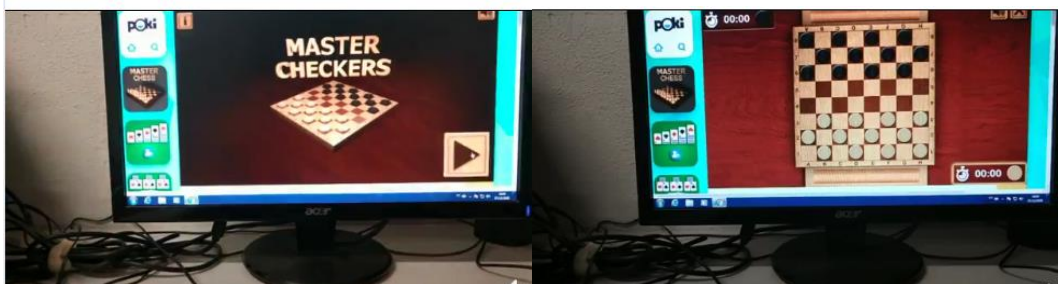
**Período:** diurno - 14h00min às 17h00min

**Objetivo da Atividade:** No vídeo “Jogo de Damas”, trabalhar estruturação de planilhas.

**Descrição da Atividade:** Vídeo gravado pelo celular, Filmora 9 (formatação do vídeo), manutenção do site.

**Resultados Obtidos:** Utilizando as redes sociais (facebook, youtube), conseguimos chamar a atenção de todos para como se comportar devido a pandemia, e dar entretenimento as crianças.

Link: <https://poki.com.br/g/master-checkers>







## **Educandário Nossa Senhora do Amparo**

Rodovia SP 95 Km 45 – Bairro do Martírio S/Nº CX. P.168

CEP: 13.900-000 - Amparo/São Paulo - CNPJ 43.467.224/0001-10

E-mail: [cedo.amparo@ig.com.br](mailto:cedo.amparo@ig.com.br) – [educandario.cedo@gmail.com](mailto:educandario.cedo@gmail.com)

Telefone: (19)3807-4129

### **Atividade: Confeção do painel de natal e organização das lembranças**

**Data:** 07/12/2020 – Segunda feira

**Período:** 07h12 horas às 17 horas

**Objetivo da Atividade:** Finalizar as preparações de natal para as entregas que serão realizadas essa semana.

**Descrição da Atividade:** No período da manhã e da tarde as monitoras se dedicaram no painel e nas lembranças de natal. Para o painel elas estão confeccionando a árvore com material reutilizável, estão fazendo o papai Noel e elaborando uma frase. As lembranças já estão finalizadas, as monitoras estão terminando de embalá-las com plástico e fitilho.

**Resultados Obtidos:** Por meio da dedicação e empenho da equipe estamos conseguindo nos organizar para finalizar as preparações para o dia da entrega dos kits de natal.

#### **FOTO:**



### **Atividade: Dinâmica Online**

**Data:** 08/12/2020

**Período:** Tarde - 13h00min às 17h00min

**Objetivo da Atividade:** Nosso objetivo da semana é podermos trabalhar uma dinâmica simples para poder da liberdade e ouvir os nossos assistidos.

**Descrição da Atividade:** Utilizando a plataforma online com nossos assistidos, iniciamos uma dinâmica onde cada assistido deveria desenhar a própria mão e nessa mão eles deveriam escolher 5 pessoas. Feito isso cada assistido deveria falar um pouco sobre aquelas pessoas.



## **Educandário Nossa Senhora do Amparo**

Rodovia SP 95 Km 45 – Bairro do Martírio S/Nº CX. P.168  
CEP: 13.900-000 - Amparo/São Paulo - CNPJ 43.467.224/0001-10  
E-mail: [cedo.amparo@ig.com.br](mailto:cedo.amparo@ig.com.br) – [educandario.cedo@gmail.com](mailto:educandario.cedo@gmail.com)  
Telefone: (19)3807-4129

**Resultados Obtidos:** Essa dinâmica além de simples e produtiva trás a importância de podermos enxergar o sentimento de cada assistido e enxergar cada expressão ali mostrada. Lembrando que no final puder completar cada fala de cada criança onde também escolhi 5 pessoas e me abri juntamente com eles para sempre podermos ter essa troca entre monitor e assistido.

### **FOTO:**



### **Atividade: Finalização e acabamento nas lembranças de natal.**

**Data:** 08/12/2020

**Período:** 7h12min às 17h

**Objetivo da Atividade:** Finalizar e deixar tudo organizado para a entrega dos kits

**Descrição da Atividade:** No período da manhã e tarde as monitoras ficaram fazendo as finalizações, da árvore, papai noel do painel, da carta que vai com a lembrancinhas, separando os presentes do amigo secreto das crianças e também separando a premiação da participação na atividade online.

**Resultados Obtidos:** Com o empenho da equipe estamos conseguindo deixar tudo adiantado para o dia da entrega, para que haja correria e nem tumulto.



## **Educandário Nossa Senhora do Amparo**

Rodovia SP 95 Km 45 – Bairro do Martírio S/Nº CX. P.168

CEP: 13.900-000 - Amparo/São Paulo - CNPJ 43.467.224/0001-10

E-mail: [cedo.amparo@ig.com.br](mailto:cedo.amparo@ig.com.br) – [educandario.cedo@gmail.com](mailto:educandario.cedo@gmail.com)

Telefone: (19)3807-4129

### **FOTO:**



### **Atividade: Retrospectiva 2020**

**Data:** 08/12/2020 – terça-feira

**Período:** diurno - 14h00min às 17h00min

**Objetivo da Atividade:** No vídeo “Retrospectiva 2020 juntar fotos e vídeos dos funcionários.

**Descrição da Atividade:** Vídeo gravado pelo celular, Filmora 9 (formatação do vídeo), manutenção do site.

**Resultados Obtidos:** Utilizando as redes sociais (facebook, youtube), conseguimos chamar a atenção de todos para como se comportar devido a pandemia, e dar entretenimento as crianças.

Link:

### **FOTO:**

### **Atividade: Embalagem das lembrancinhas e Montagem do Painel**

**Data:** 09/12/2020

**Período:** 7h12min às 17h

**Objetivo da Atividade:** Deixar tudo pronto para o dia da entrega, para que não fique corrido e não tenhamos tumulto.

**Descrição da Atividade:** No período da manhã as monitoras fizeram a embalagem das lembrancinhas. Já no período da tarde as monitoras e psicóloga começaram a transportar os kits que foram doados para a sala de artes onde fica mais fácil o acesso para pegar no dia da entrega. Logo após começamos a montagem do painel que vamos usar para fazer as fotos das crianças.



## **Educandário Nossa Senhora do Amparo**

Rodovia SP 95 Km 45 – Bairro do Martírio S/Nº CX. P.168

CEP: 13.900-000 - Amparo/São Paulo - CNPJ 43.467.224/0001-10

E-mail: [cedo.amparo@ig.com.br](mailto:cedo.amparo@ig.com.br) – [educandario.cedo@gmail.com](mailto:educandario.cedo@gmail.com)

Telefone: (19)3807-4129

**Resultados Obtidos:** Conseguimos embalar todas as lembrancinhas, finalizamos a montagem do painel e já deixamos tudo organizado para o outro dia.

### **FOTOS:**



### **Atividade: Entrega dos kits de natal**

**Data:** 10/12/2020, 11/12/2020 – Quinta feira e Sexta feira

**Período:** 07h12 horas às 17 horas

**Objetivo da Atividade:** Realizar a entrega dos kits de natal aos usuários, além disso, fazer o acolhimento e fortalecer o vínculo com os familiares.

**Descrição da Atividade:** Nos dias dez e onze de Dezembro, no período da manhã e da tarde, as monitoras realizaram a entrega dos kits de natal para os usuários. Os kits eram compostos por artesanatos confeccionados pelas monitoras, brinquedos, guloseimas e kits de higiene que foram doados por colaboradores. A equipe de monitoras, junto a psicóloga, realizaram as entregas e acolheram os usuários durante o encontro. Além da entrega dos kits, foram entregues aos usuários picolés e chocotone.

Para receber os usuários, as monitoras confeccionaram um painel com o tema e a árvore de natal, onde foram colocadas fotos de todos os usuários e funcionários da instituição como forma de demonstração de carinho e para fortalecer os vínculos.

**Resultados Obtidos:** Por meio da entrega dos kits alcançamos como resultado a aproximação dos usuários, notamos que a entrega dos kits gerou neles sentimentos positivos, conforme suas expressões e fala. Além disso, foi possível realizar o





## **Educandário Nossa Senhora do Amparo**

Rodovia SP 95 Km 45 – Bairro do Martírio S/Nº CX. P.168

CEP: 13.900-000 - Amparo/São Paulo - CNPJ 43.467.224/0001-10

E-mail: [cedo.amparo@ig.com.br](mailto:cedo.amparo@ig.com.br) – [educandario.cedo@gmail.com](mailto:educandario.cedo@gmail.com)

Telefone: (19)3807-4129

acolhimento dos responsáveis e familiares que no dia compareceu, esse acolhimento é importante para que o vínculo entre instituição e família se mantenha.

### **FOTO:**



### **Oficina de Artes**

**Data:** 14/12/2020

**Atividade:** Criando sua decoração de Natal – Arvore de Natal (feito com lã ).

**Objetivo da Atividade:** O objetivo desta atividade é realizarmos as oficinas de artes em casa, adaptando as oficinas com materiais recicláveis e de fácil acesso. Outro fator importante que as atividades realizadas é a interação familiar dos assistidos para com os pais ou responsáveis.

### **MATERIAL:**

Passo-a-passo:

- 1- Faça um cone com papel cartão ou papel grosso que será o formato de sua árvore;
- 2- Forre completamente com papel insufilm;
- 3- Aos poucos, com pincel, vão passando a cola e enrolando a linha com movimentos transpassados, para dar um efeito legal – faça até terminar toda a árvore;
- 4- Ao finalizar, passe novamente uma camada de cola com o pincel em toda a árvore;
- 5- Coloque os enfeites que quiser e aguarde 24 horas para secagem;
- 6- Retire cuidadosamente e pronto! O Natal estará mais alegre e bonito na sua casa!

**Resultados Obtidos:** A fabricação das decorações de natal em material reciclado,





## **Educandário Nossa Senhora do Amparo**

Rodovia SP 95 Km 45 – Bairro do Martírio S/Nº CX. P.168

CEP: 13.900-000 - Amparo/São Paulo - CNPJ 43.467.224/0001-10

E-mail: [cedo.amparo@ig.com.br](mailto:cedo.amparo@ig.com.br) – [educandario.cedo@gmail.com](mailto:educandario.cedo@gmail.com)

Telefone: (19)3807-4129

exercita diversas áreas do desenvolvimento das crianças. Primeiro, ao fabricar sua

própria arte, a criança está aprendendo a seguir instruções, contribuindo para o desenvolvimento cognitivo. Ao construir com a família ou colegas, a criança pode aprender a planejar um pequeno projeto e a compartilhar ideias. Com a decoração pronta é hora de brincar e passar o tempo com a família. E o maior objetivo desta oficina é ensinar as crianças a reutilizar os materiais reciclados e fabricar seus próprios brinquedos, assim pensando no meio ambiente e no custo-benefício, podendo se divertir sem gastar muito!

### **FOTO:**



### **Atividade: Vídeo “Quis de informática”**

**Data:** 14/12/2020 – Segunda - Feira

**Período:** diurno - 14h00min às 17h00min

**Objetivo da Atividade:** No vídeo “Quis de informática”, relembrar coisas básicas do curso.

**Descrição da Atividade:** Vídeo gravado pelo celular, Filmora 9 (formatação do vídeo), manutenção do site.

**Resultados Obtidos:** Utilizando as redes sociais (facebook, youtube), conseguimos chamar a atenção de todos para como se comportar devido a pandemia, e dar entretenimento as crianças.



## Educandário Nossa Senhora do Amparo

Rodovia SP 95 Km 45 – Bairro do Martírio S/Nº CX. P.168  
CEP: 13.900-000 - Amparo/São Paulo - CNPJ 43.467.224/0001-10  
E-mail: [cedo.amparo@ig.com.br](mailto:cedo.amparo@ig.com.br) – [educandario.cedo@gmail.com](mailto:educandario.cedo@gmail.com)  
Telefone: (19)3807-4129

### FOTO:



1. Qual sistema operacional não é da Microsoft?
  - Windows XP
  - Windows Vista
  - Windows Phone
  - Android
  - Windows 8.1
2. O que é antivírus de computador?
  - É um antivírus contra malária, febre amarela e tosse
  - É um hardware contra vírus
  - É um software contra vírus
  - É um software que protege os seres humanos contra vírus
  - É um programa que prejudica o computador

### Atividade: Desmontagem e Organização

**Data:** 14/12/2020

**Período:** 7h12min às 17h

**Objetivo da Atividade:** Tem como objetivo desmontar, guardar e organizar as coisas usadas na entrega dos kits de natal.

**Descrição da Atividade:** No período da manhã e tarde as monitoras ficaram fizeram a desmontagem do painel, guardaram os itens que foram usados como mesas, cadeiras, toalhas entre outros. Depois começaram a organização e separação dos kits que sobraram.

Ainda no período da tarde tivemos rematrículas onde fizemos a atualização da ficha e a entrevista sócia.

**Resultados Obtidos:** Conseguimos organizar e guardar tudo que foi utilizado na entrega dos kits de natal.

### FOTOS:





## **Educandário Nossa Senhora do Amparo**

Rodovia SP 95 Km 45 – Bairro do Martírio S/Nº CX. P.168  
CEP: 13.900-000 - Amparo/São Paulo - CNPJ 43.467.224/0001-10  
E-mail: [cedo.amparo@ig.com.br](mailto:cedo.amparo@ig.com.br) – [educandario.cedo@gmail.com](mailto:educandario.cedo@gmail.com)  
Telefone: (19)3807-4129

### **Atividade: Dinâmica Online (Desenho Livre)**

**Data:** 15/12/2020

**Período:** Tarde - 13h00min às 17h00min

**Objetivo da Atividade:** Sabendo que seria nosso ultimo encontro online, nessa atividade nosso objetivo é darmos liberdade para nossos assistidos se expressarem.

**Descrição da Atividade:** Utilizando a plataforma online foi solicitado aos assistidos para que todos elaborassem um simples desenho de acordo com sua vontade, porém que tivesse algum significado na vida deles.

**Resultados Obtidos:** Cada assistido teve seu momento para elaborar seu desenho e falar um pouco sobre o tal, muitos desenharam a família outros já escolheram brinquedos mais todos souberam explicar e expressar um pouco sobre aquela arte feita abordou também no final a importância do Natal e de todos curtirem cada um esse momento especial em família, amigos com todos os cuidados diante a pandemia.

### **FOTO:**



### **Atividade: Retrospectiva 2020**

**Data:** 15/12/2020 – terça-feira

**Período:** diurno - 14h00min às 17h00min

**Objetivo da Atividade:** No vídeo “Retrospectiva 2020 juntar fotos e vídeos dos funcionários”.

**Descrição da Atividade:** Vídeo gravado pelo celular, Filmora 9 (formatação do vídeo), manutenção do site.



## **Educandário Nossa Senhora do Amparo**

Rodovia SP 95 Km 45 – Bairro do Martírio S/Nº CX. P.168

CEP: 13.900-000 - Amparo/São Paulo - CNPJ 43.467.224/0001-10

E-mail: [cedo.amparo@ig.com.br](mailto:cedo.amparo@ig.com.br) – [educandario.cedo@gmail.com](mailto:educandario.cedo@gmail.com)

Telefone: (19)3807-4129

**Resultados Obtidos:** Utilizando as redes sociais (facebook, youtube), conseguimos chamar a atenção de todos para como se comportar devido a pandemia, e dar entretenimento as crianças.

### **Link:**

### **Atividade: Confeção de lembranças de natal aos colaboradores/Organização das salas e armários**

**Data:** 15/12/2020 – Terça feira

**Período:** 07h12 horas às 17 horas

**Objetivo da Atividade:** Auxiliar no processo de confecção das lembranças de natal e organizar o ambiente interno para assim manter as salas e armários limpos e organizados

**Descrição da Atividade:** No período da manhã, as monitoras auxiliaram no processo de confecção das lembranças de natal que serão entregues aos benfeitores e colaboradores. No período da tarde ela continuou a confeccionar os artesanatos e depois arrumaram e limpam as salas e armários, com o intuito de deixar o ambiente estruturado e organizado.

**Resultados Obtidos:** Por meio do auxílio nas lembranças de natal estamos contribuindo para que os artesanatos fiquem prontos até a data estipulada para a entrega. Através da organização dos armários e salas conseguimos manter o cuidado com o ambiente interno.

### **FOTO:**





## **Educandário Nossa Senhora do Amparo**

Rodovia SP 95 Km 45 – Bairro do Martírio S/Nº CX. P.168

CEP: 13.900-000 - Amparo/São Paulo - CNPJ 43.467.224/0001-10

E-mail: [cedo.amparo@ig.com.br](mailto:cedo.amparo@ig.com.br) – [educandario.cedo@gmail.com](mailto:educandario.cedo@gmail.com)

Telefone: (19)3807-4129

**VALOR RECEBIDO NO ANO 2020 = R\$ 45.480,00**

**+ VALOR RENDIMENTOS DA APLICAÇÃO NO ANO 2020 = R\$ 43,66**

**(-) VALOR DAS DESPESAS NO ANO 2020 = R\$ 41.428,89**

**= SALDO EM 31/12/2020 = R\$ 4.094,77 (Esse saldo será reprogramado para ser usado em 2021)**

Declaramos que assumimos a responsabilidade das informações, das quais damos plena quitação para nada mais reclamar a qualquer tempo ou título, do valor acima, efetivamente em conta corrente da entidade.

Amparo, 30 de Janeiro de 2021.

---

Caroline S. da Costa Pereira

Assistente Social

CRESS: 47988

---

Ir. Sônia Maria Cômjiu

Presidente





## **Educandário Nossa Senhora do Amparo**

Rodovia SP 95 Km 45 – Bairro do Martírio S/Nº CX. P.168

CEP: 13.900-000 - Amparo/São Paulo - CNPJ 43.467.224/0001-10

E-mail: [cedo.amparo@ig.com.br](mailto:cedo.amparo@ig.com.br) – [educandario.cedo@gmail.com](mailto:educandario.cedo@gmail.com)

Telefone: (19)3807-4129



## **Educandário Nossa Senhora do Amparo**

Rodovia SP 95 Km 45 – Bairro do Martírio S/Nº CX. P.168

CEP: 13.900-000 - Amparo/São Paulo - CNPJ 43.467.224/0001-10

E-mail: [cedo.amparo@ig.com.br](mailto:cedo.amparo@ig.com.br) – [educandario.cedo@gmail.com](mailto:educandario.cedo@gmail.com)

Telefone: (19)3807-4129



## Educandário Nossa Senhora do Amparo

Rodovia SP 95 Km 45 – Bairro do Martírio S/Nº CX. P.168

CEP: 13.900-000 - Amparo/São Paulo - CNPJ 43.467.224/0001-10

E-mail: [cedo.amparo@ig.com.br](mailto:cedo.amparo@ig.com.br) – [educandario.cedo@gmail.com](mailto:educandario.cedo@gmail.com)

Telefone: (19)3807-4129

### LISTA DE ASSISTIDOS NO TRIMESTRE

	EDUCANDÁRIO NOSSA SENHORA DO AMPARO 2020						
	MÓDULO I - MANHÃ						
NOME DA CRIANÇA	DATA DE NASCIMENTO	NOME DO RESPONSÁVEL	TELEFONE PARA CONTATO	DATA DA ENTREGA DO KIT LANCHE	DATA DO TELETRABA LHO		
ALEJANDRO VITOR DOS ANJOS	08/06/12	AIRON GOMES DA SILVA	(19) 9.7143-0837	12/05/2020	11/05/2020		
ANA JÚLIA DA SILVA	10/01/14	MAYARA ACIOLI DA SILVA	(19) 9.8114-3282	12/05/2020	11/05/2020		
ANA LETICIA ALVES DA SILVA	23/11/13	OSVALDO SEVERINO DA SILVA JUNIOR	(19) 9.9767-8835	13/05/2020	12/05/2020		
ANA SOPHIA DA SILVA	05/03/12	MAYARA ACIOLI DA SILVA	(19) 9.8114-3282	12/05/2020	11/05/2020		
CARLOS HENRIQUE ANDRE JUNIOR	30/07/12	ROSELAINÉ DE OLIVEIRA	(19) 9.9444-9078	13/05/2020	12/05/2020		
CASSIANE VITORIA S.MENEZES	12/02/13	CREMILDA SOARES SILVA	(19) 9.8357-8217	15/05/2020	14/05/2020		



## Educandário Nossa Senhora do Amparo

Rodovia SP 95 Km 45 – Bairro do Martírio S/Nº CX. P.168

CEP: 13.900-000 - Amparo/São Paulo - CNPJ 43.467.224/0001-10

E-mail: [cedo.amparo@ig.com.br](mailto:cedo.amparo@ig.com.br) – [educandario.cedo@gmail.com](mailto:educandario.cedo@gmail.com)

Telefone: (19)3807-4129

DA S. REGINA DA FONSECA	14/11/11	MARIA REGINA DA SILVA	(19) 9.9608-7883	12/05/2020	11/05/2020
EDUARDO DOS SANTOS PINTO	08/06/12	DEBORA DOS SANTOS PINTO	(11) 9.8898-2334	12/05/2020	11/05/2020
ELLOÁ YASMIN ALVES DA SILVA	22/02/12	VIVIANE CRISTIANA ALVES DA SILVA	(19) 9.9895-2705	12/05/2020	11/05/2020
GIOVANNA DOS SANTOS RAMALHO	22/10/12	DAYANE ALESSANDRA DOS SANTOS	(19) 9.9930-4424	15/05/2020	14/05/2020
ISABELLA DE CÁSSIA LONER	11/02/12	JADY BEATRIZ SILVA LOPES	(19) 9.8157-3599	12/05/2020	11/05/2020
ISADORA BORTOLETTO FERNANDES	30/07/12	ROSANA BORTOLETTO	(19) 9.9903-1855	13/05/2020	12/05/2020
KALEBE ABNER DO S. SANTANA	08/05/13	MARGARETH PEREIRA AS SILVA SANTANA	(19) 9.9748-0843	13/05/2020	12/05/2020
LAURA GABRIELLY PEREIRA DA SILVA SALLES	10/06/13	EDUARDO DE SALLES PEREIRA	(19) 9.9757-8434	14/05/2020	13/05/2020
LOHRAN DA SILVA FILOMENO	08/08/12	LAZARO APARECIDO FILOMENO	(19) 9.9810-5102	12/05/2020	09/05/2020
LUAN FELIPE LIMA DE SOUZA	13/11/12	JULIANA PUREZA DE LIMA	(19) 9.9758-7728	14/05/2020	13/05/2020



## Educandário Nossa Senhora do Amparo


Rodovia SP 95 Km 45 – Bairro do Martírio S/Nº CX. P.168

CEP: 13.900-000 - Amparo/São Paulo - CNPJ 43.467.224/0001-10

E-mail: [cedo.amparo@ig.com.br](mailto:cedo.amparo@ig.com.br) – [educandario.cedo@gmail.com](mailto:educandario.cedo@gmail.com)

Telefone: (19)3807-4129

LUCIANA GABRIELLY ALVES DA SILVA	21/08/13	VIVIANE CRISTINA ALVES DA SILVA	(19) 9.9895-2705	12/05/2020	11/05/2020
MONIQUE EVELYN DA S. RODRIGUES	11/04/12	MARSILVANIA MARIA DA SILVA	(19) 9.9913-1639	13/05/2020	12/05/2020
SAMARA VITORIA NASCIMENTO DOS SANTOS	07/03/12	SANDRA LIMA DO NASCIMENTO	(19) 9.8831-1060	11/05/2020	09/05/2020
SAMUEL DOS SANTOS SILVA	19/02/14	ANA LETICIA DOS SANTOS SILVA	(19) 9.9730-3691	13/05/2020	12/05/2020
SOPHIA APARECIDA EUFROZINO	15/08/13	DANIELE APARECIDA DA SILVA PEREIRA	(19) 9.7405-2630	Não veio retirar o kit	Não conseguimos contato
VITÓRIA FERREIRA DA CUNHA	08/01/12	ALINE MARCELA FERREIRA	(19) 9.9622-1058	13/05/2020	12/05/2020
WELLINGTON MIGUEL ANDRÉ	23/03/14	ROSELAINÉ DE OLIVEIRA	(19) 9.9981-0824	13/05/2020	12/05/2020

	EDUCANDÁRIO NOSSA SENHORA DO AMPARO 2020		
	MÓDULO I - TARDE		





### Educandário Nossa Senhora do Amparo

Rodovia SP 95 Km 45 – Bairro do Martírio S/Nº CX. P.168

CEP: 13.900-000 - Amparo/São Paulo - CNPJ 43.467.224/0001-10

E-mail: [cedo.amparo@ig.com.br](mailto:cedo.amparo@ig.com.br) – [educandario.cedo@gmail.com](mailto:educandario.cedo@gmail.com)

Telefone: (19)3807-4129

<b>NOME DA CRIANÇA</b>	<b>DATA DE NASCIMENTO</b>	<b>NOME DO RESPONSÁVEL</b>	<b>TELEFONE PARA CONTATO</b>	<b>DATA DA ENTREGA DO KIT LANCHE</b>	<b>DATA DO TELETRABALHO</b>
AGATHA EMANUELLY DA SILVA SANTANA	25/12/12	MIKAELY REGINA DA SILVA	(19) 9.9799-9383	11/05/2020	09/05/2020
ANA LUISA OLIVEIRA DOS SANTOS	09/09/12	JÉSSICA APARECIDA DE OLIVEIRA	(19) 9.9773-1748	13/05/2020	12/05/2020
CAUÃ HENRIQUE DE MORAES MARCON	11/08/12	ILZA CARVALHO MARCON	(19) 9.9892-0739	11/05/2020	09/05/2020
DAVI EMANUEL DE OL. LEV. BATISTA	10/03/12	MARIA FATIMA DE OLIVEIRA BATISTA	(19) 9.8839-7307	Não veio retirar o kit	Não conseguimos contato
DAVI LUCAS ROCHA MAIA DA SILVA	10/02/13	FLAVIA ROCHA MAIA ALBERTO	(19) 9.9998-8324	15/05/2020	11/05/2020
EDUARDO YURI DE MORAES PEREIRA	27/02/12	MARIANA CANDIDA DE MORAES	(19) 9.8411-2941	14/05/2020	13/05/2020
EMILLY EMANUELLY NUNES AGUILAR	20/12/12	JULIANA NUNES GONÇALVES AGUILAR	(19) 9.9986-4916	12/05/2020	11/05/2020
GIULIO CESAR RAMOS SALATA	26/05/12	SINEA RAMOS DE ALMEIDA PEREIRA	(19) 9.7111-6336	11/05/2020	09/05/2020



## Educandário Nossa Senhora do Amparo

Rodovia SP 95 Km 45 – Bairro do Martírio S/Nº CX. P.168

CEP: 13.900-000 - Amparo/São Paulo - CNPJ 43.467.224/0001-10

E-mail: [cedo.amparo@ig.com.br](mailto:cedo.amparo@ig.com.br) – [educandario.cedo@gmail.com](mailto:educandario.cedo@gmail.com)

Telefone: (19)3807-4129

IAGO RODRIGUES DE SOUZA	10/05/13	ROSINETE FERREIRA DE SOUZA	(19) 9.9838-1384	14/05/2020	13/05/2020
INGRID GABRIELY FERREIRA	12/12/13	MARILIA FATIMA PINTO FERREIRA	(19) 9.7156-1301	12/05/2020	11/05/2020
ISABELY VITÓRIA ALDERIO DA SILVA	18/02/12	GISLAINE ALDERIO SIMÕES	(19) 9.9736-9281	12/05/2020	11/05/2020
JONH GUILHERME MARTINS DA SILVA	26/02/13	VIVIANE MARTINS DA SILVA	(19) 9.9689-8721	11/05/2020	09/05/2020
KENEDDY MATHEUS OLIVEIRA LOPES	12/04/11	MARIA EDILÂNIA OLIVEIRA LOPES	(19) 9.9200-7249	12/05/2020	11/05/2020
LÍVIA VITÓRIA SILVA CABRAL	17/01/11	ROSANGELA MARIA DA SILVA	(19) 9.9926-1437	11/05/2020	09/05/2020
LORENA SANTOS MAIA	12/05/14	CLAUDIO LUIS MAIA	(19) 9.9699-3465	11/05/2020	09/05/2020
LUCIANO HENRIQUE DA COSTA	14/09/12	ROSIANE CRISTINA DA SILVA	(19) 9.8242-2952	11/05/2020	08/05/2020
MICAELLY LUANE DOS SANTOS	27/07/12	MICHELE ROSANGELA DA SILVA	(19) 9.9748-1428	Não veio retirar o kit	12/05/2020
MIKAELY VITORIA DE OLIVEIRA SILVA	28/08/12	VILMA APARECIDA DE OLIVEIRA SOUZA	(19) 9.9902-0260	Não veio retirar o kit	Não conseguimos contato



## Educandário Nossa Senhora do Amparo

Rodovia SP 95 Km 45 – Bairro do Martírio S/Nº CX. P.168

CEP: 13.900-000 - Amparo/São Paulo - CNPJ 43.467.224/0001-10

E-mail: [cedo.amparo@ig.com.br](mailto:cedo.amparo@ig.com.br) – [educandario.cedo@gmail.com](mailto:educandario.cedo@gmail.com)

Telefone: (19)3807-4129

NYCOLY MAYARA DA SILVA MUNIZ	17/02/12	LUCIANE MOREIRA DA SILVA	(19) 9.9617-0597	12/05/2020	11/05/2020
RYAN HENRIQUE DE CAMPOS OLIVEIRA	24/10/12	APARECIDA CIBELE MARQUES DE CAMPOS	(19) 9.9852-7428	13/05/2020	12/05/2020
SAMARA SOPHIA P. DE OLIVEIRA ARGOLO	14/12/12	DILMA PEREIRA DOS SANTOS ARGOLO	(19) 9.8805-2709	14/05/2020	15/05/2020
THEO MARCONDES MARTINS	07/12/12	MARILDA APARECIDA MARCONDES	(19) 9.9725-9143	12/05/2020	11/05/2020
THIAGO HENRIQUE MORAES DOS S.	08/01/12	FATIMA APARECIDA DE MORAES	(19) 9.7122-0139	19/05/2020	18/05/2020
VICTOR LEANDRO DE SOUZA SILVA	30/05/13	JÉSSICA CAROLINA DE SOUZA	(19) 9.9788-2158	13/05/2020	15/05/2020
WESLEY APARECIDO ALTHEMAM	18/08/11	ALINE MARIA PRADO ALTHEMAN	(19) 9.9925-6560	12/05/2020	11/05/2020
YANE PAULLA PINTO MOROSINI	27/02/12	LUCIANA FATIMA PINTO	(19) 9.9923-4440	13/05/2020	12/05/2020



## Educandário Nossa Senhora do Amparo

Rodovia SP 95 Km 45 – Bairro do Martírio S/Nº CX. P.168

CEP: 13.900-000 - Amparo/São Paulo - CNPJ 43.467.224/0001-10

E-mail: [cedo.amparo@ig.com.br](mailto:cedo.amparo@ig.com.br) – [educandario.cedo@gmail.com](mailto:educandario.cedo@gmail.com)

Telefone: (19)3807-4129

	EDUCANDÁRIO NOSSA SENHORA DO AMPARO 2020				
	MÓDULO II - MANHÃ				
NOME DA CRIANÇA	DATA DE NASCIMENTO	NOME DO RESPONSÁVEL	TELEFONE PARA CONTATO	DATA DA ENTREGA DO KIT LANCHE	DATA DO TELETRABALHO
BRENO HENRIQUE BERNARDI	12/04/11	JANAINA APARECIDA DE OLIVEIRA CATARINO	(19) 9.7129-2348	11/05/2020	08/05/2020
CARLOS DANIEL DE SOUZA DE LOS RIOS	29/07/10	TATIELE CRISLAINE DE SOUZA	(19) 9.9680-3248	13/05/2020	12/05/2020
DAVID GABRIEL DA SILVA RODRIGUES	07/01/09	MARSILVANIA MARIA DA SILVA	(19) 9.9913-1639	13/05/2020	12/05/2020
EDUARDO GABRIEL SILVA DE ANDRADE	06/04/11	WANDERLEI BARBOSA DE ANDRADE	(19) 9.9622-0569	14/05/2020	13/05/2020
EMANUELY ALVES DA SILVA	25/12/11	JOSEANE ALVES DE LIMA	(19) 9.9952-7664	12/05/2020	11/05/2020
GABRIEL BATISTA RESENDE	13/01/09	DEBORA DOS SANTOS PINTO	(19) 9.8898-	12/05/2020	11/05/2020



## Educandário Nossa Senhora do Amparo

Rodovia SP 95 Km 45 – Bairro do Martírio S/Nº CX. P.168

CEP: 13.900-000 - Amparo/São Paulo - CNPJ 43.467.224/0001-10

E-mail: [cedo.amparo@ig.com.br](mailto:cedo.amparo@ig.com.br) – [educandario.cedo@gmail.com](mailto:educandario.cedo@gmail.com)

Telefone: (19)3807-4129

			2334		
GUILHERME DOS SANTOS PINTO	05/02/11	DEBORA DOS SANTOS PINTO	(19) 9.8898-2334	12/05/2020	11/05/2020
GUSTAVO BATISTA RESENDE	01/05/10	DEBORA DOS SANTOS PINTO	(19) 9.8898-2334	12/05/2020	11/05/2020
JHONATAN HENRIQUE F. P. BROLESI	10/01/11	GISLAYDE FERREIRA PESSOA	(19) 9.9110-7902	14/05/2020	13/05/2020
JOÃO DAVI DE SOUSA DOMICIANO	22/03/11	NALIANE SILVA DE SOUZA	(19) 9.7127-3740	14/05/2020	13/05/2020
JOÃO VITOR SILVA MENEZES	26/01/11	CREMILDA SOARES SILVA	(19) 9.8210-5508	15/05/2020	14/05/2020
JULIO CESAR DA SILVA COSTA	23/12/11	JAQUELINE MARIA DA SILVA	(19) 9.9634-2041	14/05/2020	13/05/2020
JULIO GUSTAVO DOS SANTOS RAMALHO	05/01/11	DAYANE ALESSANDRA DOS SANTOS	(19) 9.9930-4424	15/05/2020	13/05/2020
KETELIN VITÓRIA AP. CESAR FERREIRA	01/02/11	RAFAELA APARECIDA PEREIRA CESAR	(19) 9.9791-8622	14/05/2020	13/05/2020
LUIZ FERNANDO ANTONIO	15/01/10	DEBORA CRISTINA PEREIRA	(19) 9.9769-4297	14/05/2020	13/05/2020
NATYSU DOS SANTOS FERNANDES	02/09/11	FERNANDO ODORICE FERNANDES	(19) 9.8419-4587	13/05/2020	12/05/2020





### Educandário Nossa Senhora do Amparo

Rodovia SP 95 Km 45 – Bairro do Martírio S/Nº CX. P.168

CEP: 13.900-000 - Amparo/São Paulo - CNPJ 43.467.224/0001-10

E-mail: [cedo.amparo@ig.com.br](mailto:cedo.amparo@ig.com.br) – [educandario.cedo@gmail.com](mailto:educandario.cedo@gmail.com)

Telefone: (19)3807-4129

VICTOR HUGO PEDRO OLIVEIRA SANTOS	26/04/10	JULIANO FÁBIO GRANATO	(19) 9.9687-8314	Não veio retirar o kit	Não conseguimos contato
VITOR DOS SANTOS MENEZES	29/04/11	ALESSANDRA APARECIDA DOS SANTOS MENEZES	(19) 9.8403-7819	Não veio retirar o kit	13/05/2020
VITOR HENRIQUE FERREIRA DA CUNHA	28/07/10	ALINE MARCELA FERREIRA	(19) 9.9622-1058	13/05/2020	12/05/2020
WILLIAN WICTOR RODRIGUES SPINDOLA	10/06/10	ELIENAY RODRIGUES DE FARIAS NASCIMENTO	(19) 9.9911-1668	18/05/2020	15/05/2020




## Educandário Nossa Senhora do Amparo

Rodovia SP 95 Km 45 – Bairro do Martírio S/Nº CX. P.168

CEP: 13.900-000 - Amparo/São Paulo - CNPJ 43.467.224/0001-10

E-mail: [cedo.amparo@ig.com.br](mailto:cedo.amparo@ig.com.br) – [educandario.cedo@gmail.com](mailto:educandario.cedo@gmail.com)

Telefone: (19)3807-4129

	EDUCANDÁRIO NOSSA SENHORA DO AMPARO 2020				
	MÓDULO II - TARDE				
NOME DA CRIANÇA	DATA DE NASCIMENTO	NOME DO RESPONSÁVEL	TELEFONE PARA CONTATO	DATA DA ENTREGA DO KIT LANCHE	DATA DO TELETRABALHO
ADILSON SAMAUEL PEREIRA DE O. ARGOLO	23/09/10	DILMA PEREIRA DOS SANTOS	(19) 9.8805-2709	14/05/2020	15/05/2020
ANDRÉ HENRIQUE DE OLIVEIRA	19/09/10	MARIA APARECIDA DE LIMA OLIVEIRA	(19) 9.9704-9866	15/05/2020	14/05/2020
CAMILLY VICTÒRIA NUNES DE SOUZA	07/04/11	NATALI MARIA DE SOUZA PAES GONÇALVES	(19) 9.9946-8687	15/05/2020	14/05/2020
CÁSSIO GABRIEL MORAES DE SOUZA	24/12/11	TAIS REGINA CAMARGO DE MORAES	(19) 9.7171-3193	15/05/2020	14/05/2020
FÁBIO HENRIQUE GRANATO DE SOUZA	15/07/10	AMANDA CRISTINA GRANATO	(19) 9.9970-7367	13/05/2020	12/05/2020
FERNANDO TIAGO DE ALMEIDA TRANCOLIN	23/01/12	BEATRIZ FERNANDA DE ALMEIDA	(19) 9.9987-9298	15/05/2020	14/05/2020
ÍRIS AMÉLIA CARVALHO	13/10/11	ERICA ISABEL DE CARVALHO	(19) 9.8759-	Não veio retirar	08/05/2020



## Educandário Nossa Senhora do Amparo

Rodovia SP 95 Km 45 – Bairro do Martírio S/Nº CX. P.168

CEP: 13.900-000 - Amparo/São Paulo - CNPJ 43.467.224/0001-10

E-mail: [cedo.amparo@ig.com.br](mailto:cedo.amparo@ig.com.br) – [educandario.cedo@gmail.com](mailto:educandario.cedo@gmail.com)

Telefone: (19)3807-4129

CANDIDO		CANDIDO	7061	o kit	
IRIS NICOLE PEREIRA CASEMIRO	08/12/11	LUANA PEREIRA TEIXEIRA	(19) 9.9872- 8725	14/05/2020	14/05/2020
KELCY MARIA FERREIRA	11/07/09	LAFAIETE BISPO FERREIRA	(19) 9.8662- 3693	Não veio retirar o kit	14/05/2020
KLEICY MARIA FERREIRA	17/06/11	LAFAIETE BISPO FERREIRA	(19) 9.8662- 3693	Não veio retirar o kit	14/05/2020
LIVIA EDUARDA RIBEIRO MASSANI	13/07/12	MARIANA RIBEIRO SILVA	(19) 9.9956- 5774	12/05/2020	11/05/2020
LUCAS VAJALEGRE LEITE	29/11/09	PALOMA GUEDES VAJALEGRE	(19) 9.9426- 1088	13/05/2020	12/05/2020
MIGUEL APARECIDO PEREIRA	20/08/11	JULIANE CRISTINA PEREIRA	(19) 9.9657- 7033	Não veio retirar o kit	Não conseguimos contato
NICOLLE CHAVES DOS SANTOS	08/04/12	CLAUDIA MONIKY DOS SANTOS	(19) 9.7112- 0248	Não veio retirar o kit	Não conseguimos contato
OZEIAS MAGANHÃES MAXIMO	18/03/10	OTAVIO CONCEIÇÃO MAXIMO	(19) 9.9762- 1557	14/05/2020	13/05/2020
OZIEL MAGALHÃES MAXIMO	18/03/10	OTAVIO CONCEIÇÃO MAXIMO	(19) 9.9762- 1557	14/05/2020	13/05/2020
RAFAEL HENRIQUE GRANATO DE SOUZA	26/09/11	AMANDA CRISTINA GRANATO	(19) 9.9970- 7367	13/05/2020	12/05/2020



## Educandário Nossa Senhora do Amparo


Rodovia SP 95 Km 45 – Bairro do Martírio S/Nº CX. P.168

CEP: 13.900-000 - Amparo/São Paulo - CNPJ 43.467.224/0001-10

E-mail: [cedo.amparo@ig.com.br](mailto:cedo.amparo@ig.com.br) – [educandario.cedo@gmail.com](mailto:educandario.cedo@gmail.com)

Telefone: (19)3807-4129

SOPHIA DE SOUZA ALVES	04/04/11	ELISABETE APARECIDA DE SOUZA	(19) 9.8119-2759	13/05/2020	12/05/2020
THAUNE GABRIELI ALVES MORAES	22/06/11	RAQUEL CRISTINA DE MORAES	(19) 9.9894-7458	14/05/2020	13/05/2020

	EDUCANDÁRIO NOSSA SENHORA DO AMPARO 2020				
	MÓDULO III - MANHÃ				
<b>NOME DA CRIANÇA</b>	<b>DATA DE NASCIMENTO</b>	<b>NOME DO RESPONSÁVEL</b>	<b>TELEFONE PARA CONTATO</b>	<b>DATA DA ENTREGA DO KIT LANCHE</b>	<b>DATA DO TELETRABALHO</b>
ANA LIVIA DE OLIVEIRA MACHADO	09/01/08	PAULA DAIANA GOMES DE OLIVEIRA	(19) 9.9667-0620	15/05/2020	15/05/2020
ANTONIO CARLOS DA S. M. MARANHÃO	30/06/07	ZOETH DA SILVA MARTHA MARANHÃO	(19) 9.9669-1280	14/05/2020	13/05/2020
BRENDA LIMA DO NASCIMENTO	17/01/09	SANDRA LIMA DO NASCIMENTO	(19) 9.9559-5487	11/05/2020	09/05/2020



## Educandário Nossa Senhora do Amparo

Rodovia SP 95 Km 45 – Bairro do Martírio S/Nº CX. P.168

CEP: 13.900-000 - Amparo/São Paulo - CNPJ 43.467.224/0001-10

E-mail: [cedo.amparo@ig.com.br](mailto:cedo.amparo@ig.com.br) – [educandario.cedo@gmail.com](mailto:educandario.cedo@gmail.com)

Telefone: (19)3807-4129

CLEVERSON MAIA SILVA DE SOUZA	20/02/08	FLAVIA ROCHA MAIA ALBERTO	(19) 9.9998-8324	15/05/2020	11/05/2020
CRYSTIAN PEREIRA DE OLIVEIRA	31/03/09	ISABELE HELOISA PEREIRA DA SILVA	(19) 9.9924-4242	15/05/2020	14/05/2020
DANIEL SILVA NEVES	16/10/08	CREMILDA SOARES SILVA	(19) 9.8357-8217	15/05/2020	14/05/2020
HUGO HENRIQUE LIMA DOS SANTOS	01/02/09	JULIANA PUREZA DE LIMA	(19) 9.9758-7728	14/05/2020	13/05/2020
JEFFERSON WENDEL SILVA DE ANDRADE	13/09/07	ALESSANDRA LILIAN DA SILVA	(19) 9.9688-6377	14/05/2020	13/05/2020
JENIFFER CAROLINE QUIQUETO RODRIGUES	12/07/08	DAIANE CRISTINA QUIQUETO	(19) 9.9664-7063	13/05/2020	12/05/2020
JOATAN ROBSON DE G. AMANCIO	14/11/09	DEBORA SULAMITA DE GODOY	(19) 3807-9000	18/05/2020	14/05/2020
JULIA CAETANA RODRIGUES	23/05/07	JULIANE CRISTINA PEREIRA	(19) 9.9657-7033	Não veio retirar o kit	Não conseguimos contato
JULIA CARLA DE OLIVEIRA ROQUE	04/04/08	REGIANE CRISTINA OLIVEIRA GALVANI	(19) 9.9617-1190	11/05/2020	09/05/2020
KELVIN FILIPE DE OLIVEIRA SOUZA	05/09/09	LETICIA DE OLIVEIRA LUIZ	(19) 9.9739-6331	14/05/2020	13/05/2020





## Educandário Nossa Senhora do Amparo

Rodovia SP 95 Km 45 – Bairro do Martírio S/Nº CX. P.168

CEP: 13.900-000 - Amparo/São Paulo - CNPJ 43.467.224/0001-10

E-mail: [cedo.amparo@ig.com.br](mailto:cedo.amparo@ig.com.br) – [educandario.cedo@gmail.com](mailto:educandario.cedo@gmail.com)

Telefone: (19)3807-4129

LAÍS REGINA DIAS	13/03/08	DEBORA REGINA DIAS	(19) 9.7139-5708	14/05/2020	13/05/2020
LARISSA CRISTINA DE OLIVEIRA CESAR	18/05/07	MARIA APARECIDA DE LIMA OLIVEIRA	(19) 9.9704-9866	15/05/2020	14/05/2020
LARISSA ALVES DE MORAES	30/05/07	RAQUEL CRISTINA DE MORAES	(19) 9.9472-3914	14/05/2020	13/05/2020
MANOEL MARCONCINI DE OLIVEIRA	10/09/08	SILVIA MARIA MARCONCINI DE OLIVEIRA	(19) 9.9841-3790	15/05/2020	14/05/2020
MARIA EDUARDA DE S. DE LOS RIOS	03/09/08	TATIELE CRISLAINE DE SOUZA	(19) 9.9926-5923	13/05/2020	12/05/2020
MARIA EDUARDA PEDRO OLIVEIRA	02/02/09	JULIANO FABIO GRANATO	(19) 9.9687-8314	Não veio retirar o kit	Não conseguimos contato
MARIA LIVIA DE PAULA CAETANO	15/09/08	HELITON CAETANO	(19) 9.9774-1708	15/05/2020	14/05/2020
MATHEUS KAIKE DE OLIVEIRA MACHADO	28/11/06	PAULA DAIANA GOMES DE OLIVEIRA	(19) 9.9667-0620	15/05/2020	15/05/2020
MICHAEL BATISTA DE ALMEIDA	14/11/09	JOYCE BATISTA	(19) 9.9818-0380	13/05/2020	12/05/2020
NATAN GABRIEL DOS SANTOS RODRIGUES	02/08/07	BRUNA APARECIDA DOS SANTOS	(19) 9.9638-5226	Não veio retirar o kit	Não conseguimos contato
PAULO SERGIO SILVA DE	23/12/09	ALESSANDRA LILIAN DA	(19) 9.9688-	14/05/2020	13/05/2020



## Educandário Nossa Senhora do Amparo

Rodovia SP 95 Km 45 – Bairro do Martírio S/Nº CX. P.168

CEP: 13.900-000 - Amparo/São Paulo - CNPJ 43.467.224/0001-10

E-mail: [cedo.amparo@ig.com.br](mailto:cedo.amparo@ig.com.br) – [educandario.cedo@gmail.com](mailto:educandario.cedo@gmail.com)

Telefone: (19)3807-4129

		SILVA	6377		
--	--	-------	------	--	--

	EDUCANDÁRIO NOSSA SENHORA DO AMPARO 2020		
---	--	--	--

RENATO ALVES DE MORAES	03/12/08	RAQUEL CRISTINA DE MORAES	(19) 9.9472-3914	14/05/2020	13/05/2020
RIAN MATHEUS PEREIRA BATISTA	23/09/07	LUANA PEREIRA TEIXEIRA	(19) 9.9872-8725	14/05/2020	14/05/2020
VINICIUS BRANDÃO DA SILVA	21/07/08	SIMONE SILVA CAMPOS	(19) 9.8229-7967	15/05/2020	14/05/2020
VITÓRIA GABRIELA DE MORAES PEREIRA	14/11/07	MARIANA CANDIDA DE MORAES	(19) 9.8411-2941	14/05/2020	13/05/2020



## Educandário Nossa Senhora do Amparo

Rodovia SP 95 Km 45 – Bairro do Martírio S/Nº CX. P.168

CEP: 13.900-000 - Amparo/São Paulo - CNPJ 43.467.224/0001-10

E-mail: [cedo.amparo@ig.com.br](mailto:cedo.amparo@ig.com.br) – [educandario.cedo@gmail.com](mailto:educandario.cedo@gmail.com)

Telefone: (19)3807-4129

MÓDULO III - TARDE					
NOME DA CRIANÇA	DATA DE NASCIMENTO	NOME DO RESPONSÁVEL	TELEFONE PARA CONTATO	DATA DA ENTREGA DO KIT LANCHE	DATA DO TELETRABALHO
BEATRIZ DE MELLO GONÇALVES	26/11/08	MARIA HELENA DE MELLO	(19) 9.9764-1300	14/05/2020	14/05/2020
DAVI MARCONDES MARTINS	21/12/08	MARILDA APARECIDA MARCONDES	(19) 9.9725-9143	12/05/2020	11/05/2020
FLÁVIO HENRIQUE DE SOUZA SANTOS	17/11/09	SUELY FRANCISCA DOS SANTOS	(19) 9.8340-7170	15/05/2020	14/05/2020
GABRIELE CAETANA RODRIGUES	23/07/09	JULIANE CRISTINA PEREIRA	(19) 9.9657-7033	Não veio retirar o kit	Não conseguimos contato
ISABELI LETÍCIA FORTUNATO DA SILVA	10/09/10	JULIETE FORTUNATO	(19) 9.9916-4599	14/05/2020	13/05/2020
JOÃO PAULO NUNES DE SOUZA	24/07/09	NATALI MARIA DE SOUZA PAES GONÇALVES	(19) 9.8259-5521	14/05/2020	13/05/2020
KAYANE MELLO	21/06/10	MARIA HELENA DE	(19) 9.9764-1300	14/05/2020	14/05/2020



## Educandário Nossa Senhora do Amparo

Rodovia SP 95 Km 45 – Bairro do Martírio S/Nº CX. P.168

CEP: 13.900-000 - Amparo/São Paulo - CNPJ 43.467.224/0001-10

E-mail: [cedo.amparo@ig.com.br](mailto:cedo.amparo@ig.com.br) – [educandario.cedo@gmail.com](mailto:educandario.cedo@gmail.com)

Telefone: (19)3807-4129

GONÇALVES		MELLO			
LUCAS GABRIEL MOSER	12/10/08	PATRICIA APARECIDA DE PAULA	(19)9.97777-0192	Não veio retirar o kit	Não conseguimos contato
LUCAS MICAEL LINOS DA SILVA	12/03/10	MACIEL JOSÉ DA SILVA	(19) 9.9824-5063	15/05/2020	14/05/2020
LUIS FILIPE DE OLIVEIRA CORAZZIM	14/04/10	JESSICA FERNANDA DE OLIVEIRA	(19) 9.9902-0260	Não veio retirar o kit	Não conseguimos contato
LUIS OTÁVIO QUIQUETO RODRIGUES	03/12/09	DAIANE CRISTINA QUIQUETO	(19) 9.9664-7063	13/05/2020	12/05/2020
PAULO CESAR PINTO MOROSINI	22/12/09	LUCIANA FATIMA PINTO	(19) 9.9923-4440	13/05/2020	12/05/2020
TIAGO DE OLIVEIRA MELO	07/06/09	ANGELA APARECIDA OLIVEIRA DE MELO	(19) 9.8170-7582	15/05/2020	14/05/2020