

Birigui/SP, 05 de julho de 2021.

Ofício nº 0302/2021 - Santa Casa de Birigui

À

**SECRETARIA DA JUSTIÇA E DA DEFESA DA CIDADANIA**

**Pátio do Colégio, 148/184 - Centro**

**CEP 01016-040 – São Paulo/SP**

**Assunto: RENOVAÇÃO DO TÍTULO DE UTILIDADE PÚBLICA ESTADUAL**

**IRMANDADE DA SANTA CASA DE MISERICÓRDIA DE BIRIGUI**, inscrita no CNPJ/MF sob o nº 45.383.106/0001-50, com sede na Rua Doutor Carlos Carvalho, 115, Patrimônio Silvaes – Birigui - SP, CEP-16.201-010, neste ato representado por seu Diretor Presidente **MIGUEL RIBEIRO**, vem perante Vossa Senhoria, encaminhar os documentos, em anexo, requerendo a **RENOVAÇÃO DO TÍTULO DE UTILIDADE PÚBLICA ESTADUAL**, com a emissão de Certidão Comprobatória.

- RELATÓRIO DE ATIVIDADES;
- COMPROVANTE DE INSCRIÇÃO CNPJ;
- ESTATÍSTICAS DE ATENDIMENTO;
- BALANÇO PATRIMONIAL 2020;
- ESTATUTO SOCIAL DA IRMANDADE;
- ATESTADO DE FUNCIONAMENTO;
- ATA DE ELEIÇÃO DA DIRETORIA;

Colocamo-nos a inteira disposição para os devidos esclarecimentos e demais providências que se fizerem necessárias para o assunto em tela.

Sem mais para o momento, reiteramos nossos protestos de estima e apreço.

Atenciosamente,



**IRMANDADE DA SANTA CASA DE MISERICÓRDIA DE BIRIGUI**

**CNPJ 45.383.106/0001-50**

**MIGUEL RIBEIRO**

**Diretor Presidente**

**IRMANDADE DA SANTA CASA DE MISERICÓRDIA DE BIRIGUI**

**CNPJ: 45.383.106/0001-50**

**RUA: DR. CARLOS CARVALHO ROSA Nº 115**

**CEP: 16.201-010**

**REGISTRO CEBAS – SAÚDE Nº 031.5498/63 DE 03/05/1963**

**TÍTULO DE UTILIDADE PÚBLICA FEDERAL CONF. DECRETO Nº 59.502/66**

**TÍTULO DE UTILIDADE PÚBLICA ESTADUAL CONF. DECRETO Nº 9.745**

**TÍTULO DE UTILIDADE PÚBLICA MUNICIPAL CONF. LEI MUN. Nº 422**

**ORGANIZAÇÃO SOCIAL DE SAÚDE – PORTARIA Nº 54/2016 EM 27/10/2016**

**RELATÓRIO DE ATIVIDADES DO ANO 2020**

**ESTATÍSTICAS DE ATENDIMENTOS**

**BALANÇO PATRIMONIAL E DEMONSTRAÇÕES CONTÁBEIS**

**RELATÓRIO DOS AUDITORES INDEPENDENTES**

**ADMINISTRAÇÃO:**

**CLAUDIO CASTELÃO LOPES – PRESIDENTE**

**VALTER PANCIONI – TESOUREIRO**

**LUIS OTÁVIO CINTRA AVEZUM – DIRETOR CLÍNICO**

**OSTERWALD HENRIQUES ALVES – DIRETOR TÉCNICO**

**IRMANDADE DA SANTA CASA DE MISERICÓRDIA DE BIRIGUI**  
**CNPJ: 45.383.106/0001-50**

**RELATÓRIO DE ATIVIDADES - ANO 2020**

A Irmandade da Santa Casa de Misericórdia de Birigui foi fundada em 08/12/1935, entidade filantrópica é consequência da benemerência de um grupo de pessoas de expressão socioeconômica e política do município e, a exemplo de outras Santas Casas, evoluiu com características religiosas e com a finalidade de cuidar, abrigar e amparar doentes pobres e necessitados. Seu registro de filantropia data de 1939.

A Irmandade da Santa de Misericórdia de Birigui possui o título de Instituição de Utilidade Pública Federal conferido pelo Decreto nº 59.502/66; Utilidade Pública Estadual conferida pelo Decreto nº 9.745 e Utilidade Pública Municipal conferido pela Lei Municipal nº 422. Possui registro CEBAS – Saúde, sob nº. 031.549/63 e oficializou através do nº. de protocolo 25000.109352/2014-64 de 20 de Junho de 2014, pedido de renovação do Certificado de Entidades Beneficentes de Assistência Social, em conformidade com o parágrafo 2º, do art. 24, da Lei 12.101 de 27 de novembro de 2009.

Foi qualificada como Organização Social no âmbito do município de Birigui/SP em 27/10/2016, através da Portaria nº 54/2016, qualificada também no ano 2017, no ano de 2018, no ano de 2019 e no ano de 2020 com Convênios e Contrato de Gestão nos seguintes municípios:

- Birigui – E.S.F. (Estratégia Saúde da Família e Saúde da Mulher);
- Penápolis – P.S.M (Pronto Socorro Municipal);
- Guapiara – E.S.F. (Estratégia Saúde da Família do Município).
- Barueri – Policlínica (Benedicta Carlota)
- Barueri – Pronto Socorro Engenho Novo
- Lençóis Paulista – UPA – SAMU e U.S.F. (Unidade Saúde da Família)
- Birigui – Centro de Especialidades
- Birigui – Pronto Socorro Municipal
- Araçatuba – P.S.M. (Pronto Socorro Municipal) C.R.M.(Central de Regulação Médica)
- Ribeirão Pires – RAPS (Rede de Atenção Psicossocial)
- Ribeirão Pires – UPA (Unidade de Pronto Atendimento)
- Mandaqui – UTI (Unidade de Terapia Intensiva)
- Mandaqui – Pronto Atendimento Adulto
- Mandaqui – Unidade de Terapia Intensivas COVID-19
- Guarulhos – HMU ( Hospital Municipal de Urgência)
- Vargem Grande Paulista – P.S.M. (Pronto Socorro Municipal)



- Araucária – HMA ( Hospital Municipal de Araucária)
- Patos – HMPF – Hospital Maternidade Dr. Peregrino Filho
- Patos – HRDJC – Complexo Hospitalar Regional Deputado Jandhuy Carneiro
- Osasco – UTI (Hospital Estadual Regional Dr. Vivaldo Martins de Osasco)
- Osasco – Unidade de Terapia Intensiva COVID-19
- Itaquaquecetuba - Unidade de Pronto Atendimento
- Itaquaquecetuba - Centro de Saúde
- Itaquaquecetuba - Hospital de Campanha COVID-19
- Ferraz de Vasconcelos – UTI Pediátrica
- Ferraz de Vasconcelos – Pronto Socorro Pediátrico
- Ferraz de Vasconcelos – UTI COVID-19
- Ferraz de Vasconcelos – Pronto Socorro Adulto COVID-19
- Vila Nova Cachoeirinha – UTI COVID-19
- Capanema – Hospital Público Regional de Caetés


Funciona como retaguarda do sistema de saúde do município e como referência para 10 (dez) municípios da região. Assim, encontra-se a Santa Casa com características de um hospital geral de média complexidade com 118 leitos, dotado de clínicas básicas, Unidade de Terapia Intensiva com 10 (dez) leitos e Centro Cirúrgico com 05 (cinco) salas de cirurgia.

Foram habilitados 10 leitos para UTI Tipo II para atendimento de pacientes contaminados com COVID e montados 05 leitos provisórios para Suporte Ventilatório.

É vinculada ao Sistema Único de Saúde (SUS), por meio de contrato para prestação de serviços, sendo o único hospital numa cidade de aproximadamente 124.883 habitantes, que realiza atendimentos pelo SUS, também é referência para usuários do SUS, para os 10 (dez) municípios da micro região, que totalizam 61.124 habitantes, perfazendo um total de 186.007 habitantes. A Santa Casa apresentou uma média de 400 internações/mês, sendo que destes, 67,85% foram pacientes do SUS e 32,15% pacientes particulares e outros convênios.

#### **Colaboradores com vínculos CLT:**

Ano 2015	362
Ano 2016	375
Ano 2017	441
Ano 2018	517 (Matriz)
Ano 2019	514 (Matriz) Santa Casa – PSM



Ano 2020 542 (Matriz) Santa Casa – PSM

**Internações no ano de 2020 (Matriz):**

Convênio SUS	4.514	67.85%
Particulares	1.274	19.15%
Convênio Próprio Associação Santa Casa Clinica	859	12.91%
Outros Convênios	06	0.09%
<b>Total</b>	<b>6.653</b>	<b>100.00%</b>

**Permanências dos pacientes, no ano de 2020 (Matriz):**

Convênio SUS	20.992	82.09%
Particulares	1.987	7.77%
Convênio Próprio Santa Casa Clinica	2.587	10.12%
Outros Convênios	06	0.02%
<b>Total</b>	<b>25.572</b>	<b>100.00%</b>

**Abaixo descrevemos os totais de atendimentos por unidade(filial): 2.514.040**

<b>- Araçatuba – P.S.M. (Pronto Socorro Municipal) C.R.M.(Central de Regulação Médica)</b>			
Tipo de atendimento	Meta anual	Total realizado	% atingida
Atendimento Pediátrico *	9.600	18.570	193,44%
Atendimento Médico Clínico Geral *	120.000	128.196	106,83%
Atendimento Médico Ortopedista *	3.600	6.059	168,31%
Acolhimento com classificação de risco *	129.600	145.521	112,28%
Exames realizados – Eletrocardiograma *	Livre demanda	14.576	100%
Exames realizados – Raio X *	Livre demanda	53.652	100%
Exames realizados – Laboratório *	Livre demanda	81.804	100%
Atendimento das chamadas SAMU **	9.000	25.661	285,12%
Atendimento Primário de Livre Demanda pelo nº 192 **	Livre demanda	15.433	100%
Taxa de recusa do atendimento assistencial à equipe local **	Não pactuado	214	100%
Atendimento pelo 192 que geraram somente orientações – não necessitando de transporte **	Não pactuado	1.303	100%
<b>Total</b>	<b>271.800</b>	<b>490.989</b>	<b>181%</b>

<b>- Araçatuba – P.S.M. (Pronto Socorro Municipal) C.R.M.(Central de Regulação Médica) COVID-19</b>			
Tipo de atendimento	Meta anual	Total realizado	% atingida
Números de Atendimentos Médicos Sintomáticos Respiratórios	Livre demanda	15.604	100%
Números de Atendimentos Sintomáticos Respiratórios	Livre demanda	15.604	100%
Números de Aferimento de Pressão Arterial	Livre demanda	15.124	100%
Número de Verificação de Saturação de Oxigênio	Livre demanda	14.815	100%

Número de Exames Raio X	Livre demanda	3.384	100%
Número de eletrocardiograma	Livre demanda	668	100%
Número de Atendimento por Viatura USB Covid-19	Livre demanda	1.862	100%
<b>Total</b>	Livre demanda	67.061	100%
<b>Pacientes sintomáticos respiratórios transferidos</b>	<b>Metas</b>	<b>Executado</b>	<b>% atingida</b>
Para o Hospital	Livre demanda	730	100%
Transportados ao PSM	Livre demanda	257	100%
Alta Médica – retorno à residência	Livre demanda	705	100%
Usa	Livre demanda	22	100%
<b>Total</b>	Livre demanda	1.630	100%
<b>Acompanhamento Social</b>	<b>Metas</b>	<b>Executado</b>	<b>% atingida</b>
Morbidades	Livre demanda	90	100%
Medição de conflitos	Livre demanda	11	100%
Encaminhamento caps	Livre demanda	2	100%
Encaminhamento creas	Livre demanda	3	100%
Obitos	Livre demanda	4	100%
Orientados	Livre demanda	12	100%
Recebem auxílio	Livre demanda	4	100%
<b>Total</b>	Livre demanda	126	100%

<b>- Araucária – HMA (Hospital Municipal de Araucária)</b>				
Saídas hospitalares	Metas mensais	Meta nos 8 meses	Total	% atingida
Saídas Hospitalares	523	4.184	2.887	69,00%
Classificação de Risco	Metas mensais	Meta nos 8 meses	Total	% atingida
Vermelho	Livre demanda	Livre demanda	160	100,00%
Laranja	Livre demanda	Livre demanda	347	100,00%
Amarelo	Livre demanda	Livre demanda	2.897	100,00%
Verde	Livre demanda	Livre demanda	7.756	100,00%
Azul	Livre demanda	Livre demanda	17.043	100,00%
<b>Total</b>	<b>Livre demanda</b>	<b>Livre demanda</b>	<b>28.203</b>	<b>100,00%</b>
Atendimento Urgências / Pronto Socorro	Metas mensais	Meta nos 8 meses	Total	% atingida
Pronto Socorro Geral	500	4.000	3.399	84,98%
Pronto Socorro Obstétrico	700	5.600	6.859	122,48%
Pronto Atendimento Infantil - PAI	6.000	48.000	17.945	37,39%
<b>Total</b>	<b>7.200</b>	<b>57.600</b>	<b>28.203</b>	<b>48,96%</b>
Consultas Ambulatorial	Metas mensais	Meta nos 8 meses	Total	% atingida
Cirurgia Geral	150	1.200	929	77,42%
Cirurgia Pediátrica	90	720	0	0,00%
Cirurgia Ginecológica	75	600	248	41,33%
Cardiologista	60	480	56	11,67%
Anestesista	60	480	330	68,75%
Otorrinolaringologia	Livre demanda	0	0	100,00%
Ortopedia	Livre demanda	0	1.483	100,00%
Plano de Parto	100	800	130	16,25%
<b>TOTAL</b>	<b>535</b>	<b>4.280</b>	<b>3.176</b>	<b>74,21%</b>
Número de cirurgias	Metas mensais	Meta nos 8 meses	Total	% atingida
Cirurgia Geral	30	240	105	43,75%
Cirurgia Pediátrica	15	120	0	0,00%
Otorrinolaringologia	Livre Demanda	0	0	0,00%
Cirurgia Ginecológica	15	120	66	55,00%
Cirurgia De Urgência	Livre Demanda	0	0	0,00%
<b>Total de Cirurgias</b>	<b>60</b>	<b>480</b>	<b>171</b>	<b>36%</b>
<b>SADT - Interno</b>	<b>Metas mensais</b>	<b>Meta nos 8 meses</b>	<b>Total</b>	<b>% atingida</b>

Analises clinicas	Livre demanda	Livre demanda	42.644	100,00%
Tomografia	Livre demanda	Livre demanda	436	100,00%
Raio-X	Livre demanda	Livre demanda	1.679	100,00%
Ultrassonografia	Livre demanda	Livre demanda	437	100,00%
Ecocardiograma pediátrico	Livre demanda	Livre demanda	59	100,00%
Ecocardiograma adulto	Livre demanda	Livre demanda	50	100,00%
Endoscopia	Livre demanda	Livre demanda	35	100,00%
Ecodoppler	Livre demanda	Livre demanda	35	100,00%
Colonoscopia	Livre demanda	Livre demanda	10	100,00%
Retossigmoidoscopia	Livre demanda	Livre demanda	1	100,00%
Teste Ergométrico	Livre demanda	Livre demanda	0	100,00%
Eletrocardiograma	Livre demanda	Livre demanda	50	100,00%
Broncoscopia	Livre demanda	Livre demanda	0	100,00%
Fibrosopia	Livre demanda	Livre demanda	0	100,00%
Anatomia patológica	Livre demanda	Livre demanda	248	100,00%
Mamografia	Livre demanda	Livre demanda	0	100,00%
Ressonancia	Livre demanda	Livre demanda	6	100,00%
Eletroencefalograma	Livre demanda	Livre demanda	1	100,00%
Fundoscopia	Livre demanda	Livre demanda	2	100,00%
<b>Total</b>	<b>Livre demanda</b>	<b>Livre demanda</b>	<b>45.693</b>	<b>100,00%</b>
<b>SADT - EXTERNO</b>	<b>Metas mensais</b>	<b>Meta nos 8 meses</b>	<b>Total</b>	<b>% atingida</b>
Raio X	700	5.600	2.168	38,71%
Endoscopia	200	1.600	371	23,19%
Tomografia Sem Contraste	130	1.040	549	52,79%
Tomografia Com Contraste	30	240	90	37,50%
Fibrobroncospia	2	16	0	0,00%
Colonoscopia	80	640	164	25,63%
Teste Ergométrico	230	1.840	334	18,15%
Retossigmoidoscopia	20	160	10	6,25%
Eletrocardiograma	230	1.840	1.171	63,64%
Ultrassonografia	350	2.800	1.060	37,86%
Raio - X Contratado	30	240	0	0,00%
Ecocardiograma	200	1.600	869	54,31%
Mamografia	300	2.400	1.026	42,75%
<b>Total</b>	<b>2.502</b>	<b>20.016</b>	<b>7.812</b>	<b>39,03%</b>
<b>Serviços complementares</b>	<b>Metas mensais</b>	<b>Meta nos 8 meses</b>	<b>Total</b>	<b>% atingida</b>
Cirurgia cardíaca	10	80	3	3,8%
Cirurgia pediátrica	20	160	43	26,9%
Neurocirurgia/ neurologia	100	800	30	3,8%
Cirurgia Vascular e angiologia	13	104	4	3,8%
Alta Complexidade em ortopedia	9	72	70	97,2%
Buco Maxilo Facial	5	40	0	0,0%
Cirurgia torácica	2	16	4	25,0%
Urologia	150	1.200	12	1,0%
Cirurgia oncológica	2	16	1	6,3%
Cirurgia oftalmológica	25	200	6	3,0%
Cirurgia Bariátrica	5	40	0	0,0%
Cirurgia Ginecológica	30	240	4	1,7%
Nefrologia	12	96	7	7,3%
Broncoscopia	2	16	0	0,0%
Hemodinâmica	30	240	3	1,3%
Litotripsia	45	360	1	0,3%
Oncologia clinica	12	96	2	2,1%
Cardiologia	140	1.120	6	0,5%
Hepatologia	20	160	2	1,3%
Coloproctologia	15	120	0	0,0%
Psiquiatria	Livre demanda	Livre demanda	6	100,0%
Pneumologia	Livre demanda	Livre demanda	13	100,0%

Obstetrícia	Livre demanda	Livre demanda	7	100,0%
Hematologia	Livre demanda	Livre demanda	11	100,0%
Pediatria clínica/uti	Livre demanda	Livre demanda	13	100,0%
Pediatria covid-19	Livre demanda	Livre demanda	12	100,0%
Uti adulto covid-19	Livre demanda	Livre demanda	11	100,0%
<b>Total</b>	<b>647</b>	<b>5.176</b>	<b>271</b>	<b>5,2%</b>

<b>- Barueri – Engenho Novo</b>			
Serviços / Indicadores / Metas	Metas	Realizado	% atingida
Atendimentos urgência / emergência	56.000	36.629	65,41%
Atendimentos odontologia	1.866	1.644	88,10%
Ultrassonografia	Livre demanda	381	100,00%
Radiologia	Livre demanda	6.400	100,00%
Eletrocardiograma	Livre demanda	316	100,00%
Registro no sus (faturamento)	100,0%	100,0%	100,00%
Preenchimento correto das FAAS	98,00%	100,0%	100,00%
Reclamações na ouvidoria	<= 90%	0,790%	0,790%
Taxa de satisfação do usuário	>= 90%	94,59%	94,59%

<b>- Barueri – Policlínica (Benedicta Carlota)</b>			
Especialidades médicas	Meta	Realizado	% atingida
Cardiologia	400	477	119,3%
Otorrinolaringologia	200	218	109,0%
Reumatologia	200	245	122,5%
Urologia	200	229	114,5%
Ginecologia	550	406	73,8%
<b>Sub total Especialidades Médicas</b>	<b>1.550</b>	<b>1.575</b>	<b>101,6%</b>
Serviço social		40	
Psicologia		37	
Nutrição		31	
Enfermagem	150	45	102,0%
<b>Sub total Especialidades Não Médicas</b>	<b>150</b>	<b>153</b>	<b>102,0%</b>
<b>Total geral</b>	<b>1.700</b>	<b>1.728</b>	<b>101,6%</b>
SADT	Meta	Realizado	% atingida
Ultrasson geral	4.000	2.256	56,4%
Doppler	250	306	122,4%
Morfológico	150	84	56,0%
Colonoscopia	70	21	30,0%
Ecocardiograma	350	339	96,9%
Eletrocardiograma C/L	200	34	17,0%
Endoscopia	200	136	68,0%
Holter	70	59	84,3%
Mapa	70	55	78,6%
Teste ergométrico	250	200	80,0%
BERA/PAC/EO	30	16	53,3%
Teste otoneurológico	40	34	85,0%
Audiometria adulto	190	92	48,4%
Audiometria infantil	22	9	40,9%
Citologia oncológica	550	11	2,0%
Colposcopia/vulvosopia	50	22	44,0%
Biópsia do Colo Uterino	50	11	22,0%
<b>Total</b>	<b>6.542</b>	<b>3.685</b>	<b>56,3%</b>



<b>- ESF - Estratégia de Saúde da Família de Birigui e Saúde da Mulher</b>			
<b>Atendimentos médicos</b>	<b>Meta de janeiro a dezembro</b>	<b>Realizado janeiro a dezembro</b>	<b>% atingida</b>
Consultas	120.480	106.068	88,03%
Matriciamento	480	119	24,70%
Visitas domiciliares	3.840	3.069	79,90%
Grupos	480	120	25%
<b>Total</b>	<b>125.280</b>	<b>109.376</b>	<b>87,30%</b>
<b>Atendimento de enfermeiro</b>	<b>Meta de janeiro a dezembro</b>	<b>Realizado janeiro a dezembro</b>	<b>% atingida</b>
Acolhimento	Conforme demanda	28.237	100%
Consulta	19.200	28.237	147%
Visitas domiciliares	4.800	4.101	85,40%
Coleta preventivo	4.800	2.512	52,30%
Grupos	480	214	44,50%
Procedimentos	Conforme demanda	35.265	100%
<b>Total</b>	<b>29.280</b>	<b>98.566</b>	<b>336,60%</b>
<b>Atendimento do técnico em enfermagem</b>	<b>Meta de janeiro a dezembro</b>	<b>Realizado janeiro a dezembro</b>	<b>% atingida</b>
Procedimentos na Unidade	Conforme demanda	84.601	100%
Visitas domiciliares	12.000	13.946	116,20%
Grupos	480	157	33%
<b>Total</b>	<b>124.80</b>	<b>98.704</b>	<b>791%</b>
<b>Saúde da Mulher</b>			
<b>Implementação Saúde da Mulher Atendimento Médico</b>	<b>Meta</b>	<b>Realizado</b>	<b>% atingida</b>
Consulta	Conforme demanda	5.733	100%
Tocardiografia ante-parto	Conforme demanda	1.539	100%
Atendimento Clínico para Inserção de DIU	Conforme demanda	35	100%
Drenagem de Glândula de Bartholin Skene	Conforme demanda	2	100%
Punção de Mama	Conforme demanda	2	100%
Ultrassonografia obstétrica	Conforme demanda	248	100%
Ultrassonografia transvaginal	Conforme demanda	83	100%
Ultrassonografia pélvico ginecológico	Conforme demanda	10	100%
Ultrassonografia mamária bilateral	Conforme demanda	11	100%
Ultrassonografia de Abdômen Total	Conforme demanda	1	100%
Escuta inicial/ orientação/ acolhimento	Conforme demanda	18	100%
Biopsia Punção de Vulva	Conforme demanda	1	100%
Biopsia de Colo de Útero	Conforme demanda	4	100%
Coleta material citopatológico	Conforme demanda	9	100%
Atividade Educativa em Grupo	Conforme demanda	4	100%
Exame Anatomopatológico de Mama	Conforme demanda	2	100%
Colposcopia	Conforme demanda	4	100%
Exérese de Tumor de Pele	Conforme demanda	1	100%
Exérese de Nódulo de Mama	Conforme demanda	3	100%
Exérese de Polipo de Útero	Conforme demanda	1	100%
Punção Aspirativa de Mama por Agulha Fina	Conforme demanda	3	100%
PA	Conforme demanda	6	100%

Drenagem de Abscesso de Mama	Conforme demanda	1	100%
<b>Total</b>	Conforme demanda	<b>7.739</b>	<b>100%</b>
<b>Descrição de atendimentos enfermagem</b>	<b>Meta</b>	<b>Realizado</b>	<b>% atingida</b>
Avaliação antropométrica	Conforme demanda	2.582	100%
Atividade Educativa em Grupo	Conforme demanda	205	100%
Coleta material citopatológico	Conforme demanda	353	100%
Consulta	Conforme demanda	2.971	100%
PA	Conforme demanda	5.824	100%
Retirada de Ponto	Conforme demanda	242	100%
Adm. Medicamentos	Conforme demanda	277	100%
Glicemia capilar	Conforme demanda	197	100%
Curativo grau 1	Conforme demanda	40	100%
Curativo grau 2	Conforme demanda	2	100%
Escuta inicial / orientação / acolhimento	Conforme demanda	6.270	100%
<b>Total</b>	-	<b>18.963</b>	<b>100%</b>

**- Vila Nova Cachoeirinha - UTI 10 LEITOS**

Serviços / Indicadores / Metas	Metas	Realizado	% atingida
Saídas	> = 36	12	33,33
Tempo médio de permanência	<= 7	8	114,28%
Taxa de ocupação por leitos	> = 90,0%	75,50%	75,50%
Pacientes dia	547	221	40,40%
Taxa de óbito	< = 15,0%	40,33%	288,86%
Reinternação < a 24 horas	< = a 1,00%	2,20%	220,00%
Taxa de utilização de ventilação mecânica	< = a 35,83%	44,00%	122,80%
Densidade de incidência de infecção primária - IPCS	< = a 2,80%	0,00%	0,00%
Taxa de utilização de cateter venoso central - CVC	< = a 56,34%	12,50%	22,18%
Densidade de incidência de infecção do trato urinário	< = a 1,93%	0,0%	0,00%
Evolução dos prontuários	100,0%	100,0%	100,00%
Taxa de reclamação na ouvidoria	< = a 1,0%	0,00%	0,00%
Incidência de queda de paciente	< = a 0,0%	0,00%	0,00%
Índice de úlcera por pressão	< = a 0,50%	0,51%	102,00%
Incidência de erro de medicação	< = a 0,50%	0,00%	0,00%
Incidência de saída não planejada de sonda oro	< = a 1,78%	0,00%	0,00%
Incidência de flebite	< = 0,24%	0,00%	0,00%
Incidência de perda de cateter PICC	< = a 0,2%	0,00%	0,00%
Incidência de extubação não planejada	< = a 0,51	0,00%	0,00%

**- Capanema – Hospital Público Regional de Caetés**

Ambulatoriais	Meta pactuada/mês	Total realizado no período	Meta referente ao período	% atingida
Consulta eletiva: 0301010072 consulta médica em atenção especializada	1.267	10.846	15.204	71,34%
Consultas de urgência: 0301060061 atendimento de urgência c/ observação de até 24 horas em atenção especializada; 0301060061-atendimento de urgência em atenção especializada	1.162	664	13.944	4,76%
Consultas multiprofissionais	370	9.733	4.440	219,21%
<b>Demais procedimentos de apoio e diagnóstico</b>				
Sub grupo 0202 diagnóstico em laboratório clínico	12.500	56.650	150.000	37,77%

Sub. Grupo 0204 diagnóstico por radiologia (inclui mamografia)	176	5.069	2.112	240,01%
Sub. Grupo 0205 diagnóstico por ultrassonografia	202	1.769	2.424	72,98%
Sub. Grupo 0206 diagnóstico por tomografia	333	3.629	3.996	90,82%
Sub grupo 0209 diagnóstico por endoscopia	192	999	2.304	43,36%
0211020036 (ECG) eletrocardiograma	512	4.120	6.144	67,06%
Sub grupo 0202 diagnóstico em laboratório clínico	12.500	56.650	150.000	37,77%
<b>Cirurgias</b>				
Cirurgias ambulatoriais	100	167	1.200	13,92%
Cirurgias	144	1.626	1.728	94,10%
Procedimentos de OPM	400	4.352	4.800	90,67%
Cirurgias ambulatoriais	100	167	1.200	13,92%
Cirurgias	144	1.626	1.728	94,10%
<b>Saídas hospitalares</b>				
Clinica cirúrgica - 16 leitos	136	889	1.632	54,47%
Traumatologia- 15 leitos	77	937	924	101,41%
Total de saídas	213	1.826	2.556	71,44%
<b>Diárias de UTI</b>				
Diária de UTI - 10 leitos	240	1.596	2.880	55,42%

**- CAPS – Centro de Atenção Psicossocial de Ribeirão Pires**

Metas	Pactuadas mensal	Realizadas	% atingida
Total de Procedimentos CAPS I	804	8.294	86%
Total de Procedimentos CAPS II	2.873	25.288	73%
Total de Procedimentos CAPS AD	665	8.303	104%

**- UPA- Unidade de Pronto Atendimento de Ribeirão Pires**

**Tipos de atendimentos realizados por profissionais da UPA - ano / 2020**

Metas	Pactuadas	Realizadas	% atingida
Atendimento de urgência c/ observação até 24 horas em atenção especializada	7.884	3.180	40,33%
Atendimento de urgência em atenção básica com remoção	9.588	0	0,00%
Atendimento de urgência em ortopedia	4.860	2.405	49,49%
Atendimento médico em urgência em clínico e pediatria	56.688	77.905	137,43%
<b>Total</b>	<b>79.020</b>	<b>83.490</b>	<b>105,66%</b>

**Atendimentos realizados por profissionais da UPA - ano / 2020**

Metas	Pactuadas	Realizadas	% atingida
Assistente social	3.960	1.461	37%
Enfermeiro (Classificação de Risco)	63.000	80.337	128%
Médico clínico	77.496	69.884	90%
Médico radiologista (laudos)*	22.188	0	0%
Médico ortopedista	7.728	2.405	31%
Médico pediatra	8.220	8.032	98%
<b>Total</b>	<b>182.592</b>	<b>162.119</b>	<b>89%</b>

**Procedimentos realizados por profissionais da UPA - ano / 2020**

Metas	Pactuadas	Realizadas	% atingida
-------	-----------	------------	------------

Administração de Medicamentos (por paciente)	46.680	66.397	142,24%
Aferição pressão arterial	3.876	12.397	319,84%
Cateterismo Vesical de Alívio	12	77	641,67%
Cateterismo Vesical de Demora	12	111	925,00%
Coleta de material para Exames Clínicos	4.164	19.915	478,27%
Curativo Grau I – com Desbridamento	1.356	674	49,71%
Drenagem de Abscesso	12	12	100,00%
Excisão de lesão e/ou sutura de ferimento da pele anexos e mucosas	12	6	50,00%
*Excisão e/ou sutura simples de pequenas lesões/ferimento da pele/ anexos e mucosas	588	363	61,73%
Eletrcardiograma	1.968	2.604	132,32%
Enema	12	77	641,67%
Glicemia capilar	4.644	7.717	166,17%
Inalação / nebulização	7.068	5.442	76,99%
Retirada de pontos de cirurgia básicas (por paciente)	756	0	0,00%
Radiografias	18.888	23.520	124,52%
Sondagem gástrica	12	60	500,00%
Tamponamento nasal anterior e/ou posterior	12	1	8,33%
Redução incruenta fratura-luxação	1.308	631	48,24%
Retirada de corpo estranho subcutâneo	12	9	75,00%

**- Pronto Socorro Engenho Novo**

Metas / Serviços / Indicadores	Metas Pactuadas	Realizadas	% atingida
Atendimentos urgência / emergência	56.000	36.629	65,41%
Atendimentos odontologia	1.866	1.644	88,10%
Ultrassonografia	Livre demanda	381	100,00%
Radiologia	Livre demanda	6.400	100,00%
Eletrcardiograma	Livre demanda	316	100,00%
Registro no sus (faturamento)	100,0%	100,0%	100,00%
Preenchimento correto das FAAS	98,00%	100,0%	100,00%
Reclamações na ouvidoria	<= 90%	0,790%	0,790%
Taxa de satisfação do usuário	>= 90%	94,59%	94,59%

**- Pronto Socorro Infantil do Hospital Regional "OZIRIS FLORINDO COELHO" – Ferraz de Vasconcelos**

Serviços / Indicadores / Metas	Metas	Realizado	% atingida
Atendimentos mês	Livre demanda	5.805	100,00%
Atendimento ininterrupto	100,0%	100,0%	100,0%
Taxa de reclamação na ouvidoria	< = a 1,0%	0,0%	0,0%
Inconsistência da ficha de atendimento menor que 3 %	< = a 3,0%	0,0%	0,0%

**- Pronto Socorro Adulto do Hospital Regional "OZIRIS FLORINDO COELHO" - Ferraz de Vasconcelos**

Serviços / Indicadores / Metas	Metas	Realizado	% atingida
Atendimentos mês	60.000	38.310	63,85%
Atendimento ininterrupto	100,0%	100,0%	100,0%
Adesão aos protocolos clínicos	100,0%	100,0%	100,0%
Índice de perdas de sondas naso enteral	< = a 1,65%	0,78%	0,78%
Taxa de extubação acidental	< = a 0,52%	0,20%	0,20%

<b>- UTI Adulto COVID do Hospital Regional "OZIRIS FLORINDO COELHO"- Ferraz de Vasconcelos</b>			
Serviços / Indicadores / Metas	Metas	Realizado	% atingida
Saídas	> = A 36	33,75	93,75%
Taxa de ocupação por leitos	> = A 90,0%	66,7%	66,7%
Tempo médio de permanência	< A 7 dias	8,9	128,5%
Pacientes dia	547	328	59,60%
Taxa de mortalidade	15,0%	36,49%	243,20%
Taxa de reinternação < que 24 horas	> = 1,0%	0,00%	0,00%
Taxa de utilização de ventilação mecânica	< = 35,83%	41,17%	114,90%
Incidência de infecção primária (IPCS)	< = 2,80%	9,20%	328,57%
Infecção do trato urinário (itu)	< = 1,93%	0,00%	0,00%
Taxa de reclamação na ouvidoria	< = A 1,0%	0,00%	0,00%
Incidência de queda de paciente	0,00%	0,00%	0,00%
Índice de úlcera por pressão	< = A 0,5%	1,00%	50,00%
Incidência de saída não planejada de sonda oro	< = A 1,78%	0,23%	12,92%
Flebite	< = A 0,24	0,26%	108,30%
Incidência de perda de cateter venoso central	< = A 0,2%	0,00%	0,00%
Incidência de perda de cateter PICC	< = A 0,2%	0,00%	0,00%

<b>- UTI Pediátrica do Hospital Regional "OZIRIS FLORINDO COELHO"- Ferraz de Vasconcelos</b>			
Serviços / Indicadores / Metas	Metas	Realizado	% atingida
Tempo médio de permanência	< = a 10 dias	6,5	65,00%
Taxa de ocupação por leito	90,0%	34,2%	38,0%
Reinternação < = a 24 horas	< = a 1,0%	0,0%	0,0%
Reclamação na ouvidoria	< = a 1,0%	0,01%	0,01%
Incidência de queda de paciente	0,0%	0,00%	0,00%
Índice de úlcera por pressão	< = a 0,50%	0,09%	18,00%
Infecção de sondagem vesical	< = a 4,88%	0,00%	0,00%

<b>- HMU - Hospital Municipal de Urgências de Guarulhos</b>			
Pronto atendimento metas	Meta anual	Total realizado	% atingida
Buco maxilo	144.000	1.142	44%
Cirurgia geral		7.225	
Clínica médica		40.468	
Ortopedia		11.436	
Psiquiatria		2.766	
<b>Total</b>	144.000	63.037	
Saídas hospitalares por unidade	Meta anual	Total realizado	% atingida
Cirurgia geral	4.500	2.009	119%
Clínica médica		2.754	
Psiquiatria		604	
<b>Total</b>		5.367	
Consultas ambulatoriais	Meta anual	Total realizado	% atingida
Cirurgia geral	1.800	1.130	63%
Ortopedia	2.700	3.558	132%
Cirurgia urológica	900	-	0%
Risco cirúrgico	1.350	-	0%
Egressos	2.250	-	0%
<b>Total</b>	9.000	4.688	52%
Indicadores - cirurgias	Meta anual	Total realizado	% atingida
Eletivas (70%) metas	2.520	773	53%
Urgência (30) % metas		580	

Total		1.353	
<b>Classificação de Risco</b>	<b>Meta anual</b>	<b>Total realizado</b>	<b>% atingida</b>
Vermelho	Conforme demanda	377	100%
Laranja	Conforme demanda	3.740	100%
Amarelo	Conforme demanda	20.705	100%
Verde	Conforme demanda	36.930	100%
Azul	Conforme demanda	1.282	100%
<b>Total</b>	Conforme demanda	<b>63.034</b>	100%
<b>Por gênero geral fichas impressas</b>	<b>Meta anual</b>	<b>Total realizado</b>	<b>% atingida</b>
Feminino	Conforme demanda	31.500	100%
Masculino	Conforme demanda	31.535	100%
<b>Total</b>	Conforme demanda	63.034	100%
<b>Pronto Atendimento por especialidade</b>	<b>Meta anual</b>	<b>Total realizado</b>	<b>% atingida</b>
Cirurgia buco maxilo	Conforme demanda	1.142	100%
Cirurgia geral	Conforme demanda	7.225	100%
Clínica médica	Conforme demanda	40.468	100%
Ortopedia	Conforme demanda	11.436	100%
Clínica psiquiátrica	Conforme demanda	2.766	100%
<b>Total de Atendimentos</b>	Conforme demanda	63.037	100%
<b>Raio X</b>	<b>Meta anual</b>	<b>Total realizado</b>	<b>% atingida</b>
Pronto atendimento	Conforme demanda	17.157	100%
Internado	Conforme demanda	6.258	100%
Ambulatório	Conforme demanda	1.684	100%
<b>Total</b>	Conforme demanda	25.099	100%
<b>Eletrocardiograma</b>	<b>Meta anual</b>	<b>Total realizado</b>	<b>% atingida</b>
PA	Conforme demanda	4.140	100%
Internado	Conforme demanda	0	100%
Ambulatório	Conforme demanda	214	100%
<b>Total</b>	Conforme demanda	4.354	100%
<b>Outros indicadores</b>	<b>Meta anual</b>	<b>Total realizado</b>	<b>% atingida</b>
Nº de Refeições	Conforme demanda	252.984	100%
Pacientes	Conforme demanda	167.677	100%
Acompanhantes	Conforme demanda	2.354	100%
Outros	Conforme demanda	82.953	100%
Lavanderia kg/peso sujo	Conforme demanda	175.739	100%
Dietas enterais	Conforme demanda	6.725	100%
Dietas parenterais	Conforme demanda	45	100%
Transfusão sanguínea	Conforme demanda	1.238	100%
Quadro de Pessoal Santa Casa De Birigui	Conforme demanda	4.233	100%
Quadro de Pessoal de Servidores Municipal	957	957	100%

**- Lençóis Paulista – UPA – SAMU e U.S.F. (Unidade Saúde da Família)**

Descrição dos atendimentos upa	Metas	Realizado	% atingida
Atendimento clínico	Livre demanda	39.471	100%
Atendimento médico em Unidade Pronto Atendimento	Livre demanda	39.471	100%
Acolhimento por Classificação de Risco	Livre demanda	34.023	100%
Atendimento de Urgência c/ observação até 24 horas	Livre demanda	941	100%
Atendimento Ortopédico c/ imobilização	Livre demanda	58	100%
Atendimento de Urgência em queimados	Livre demanda	14	100%
Administração de medicamentos	Livre demanda	31.898	100%
Aferição de pressão arterial/Classificação de risco	Livre demanda	29.241	100%
Raio X	1.128	9.529	86,79%
Exames laboratoriais	Livre demanda	23.389	100%
Eletrocardiograma	Livre demanda	2.426	100%



Ultrassonografia	Livre demanda	377	100%
Tomografia	Livre demanda	939	100%
Glicemia capilar (HGT)	Livre demanda	4.647	100%
Avaliação antropométrica	Livre demanda	7.066	100%
Curativos	Livre demanda	682	100%
Retirada de pontos cirúrgicos	Livre demanda	4	100%
Excisão e/ou sutura simples de pequenas lesões/ferimentos	Livre demanda	428	100%
Vacinas (diversas)	Livre demanda	195	100%
Inalação	Livre demanda	518	100%
Pacientes regulados pela CROSS	Livre demanda	660	100%
Interconsulta por Especialidade	Livre demanda	164	100%
<b>Total</b>	Livre demanda	186.670	100%
<b>Exames de imagem realizados</b>	<b>Metas</b>	<b>Realizado</b>	<b>% atingida</b>
Tomografia	Livre demanda	1.040	100%
Raio X	Livre demanda	9.529	100%
Ultrassonografia	Livre demanda	377	100%
<b>Total</b>	Livre demanda	10.845	100%
<b>Exames de Ultrassonografia</b>	<b>Meta total</b>	<b>Realizado</b>	<b>% atingida</b>
Abdome total	540	261	48%
Rins e Vias Urinarias (Aparelho urinário)	180	85	47%
Abdome superior	27	9	33%
Articulações	9	1	11%
Bolsa escrotal	18	14	78%
Cervical	0	1	100%
Mamas	9	0	0%
Próstata	18	0	0%
Tireoide	18	0	0%
Tórax (extra cardíaca)	9	0	0%
Pélvico ginecológico	18	6	33%
Joelho	0	0	100%
Perna	0	0	100%
Ombro	0	0	100%
Parede abdominal	0	0	100%
Ombro	0	0	100%
<b>Total</b>	846	261	45%
<b>Outros</b>	<b>Meta total</b>	<b>Total realizado</b>	<b>% atingida</b>
Alimentação	Conforme demanda	2.280,2	100%
Lavanderia kg	Conforme demanda	1.297,8	100%
Esterilização kg	Conforme demanda	910,97	100%
Transfusão sanguínea	Conforme demanda	138	100%
Gases medicinais	Conforme demanda	230	100%
<b>Descrição dos atendimentos USF</b>	<b>Metas</b>	<b>Realizado</b>	<b>% atingida</b>
Atendimento Clínico	Livre demanda	5.661	100%
Aferição de Pressão Arterial	Livre demanda	4.910	100%
Adm. Medicamentos	Livre demanda	2.656	100%
Curativo Grau I c/ ou s/ desbridamento	Livre demanda	205	100%
Eletrocardiograma	Livre demanda	76	100%
Vacinas	Livre demanda	17	100%
Glicemia Capilar	Livre demanda	495	100%
Teste rápido de gravidez	Livre demanda	32	100%
Teste rápido para detecção de SARS-COV-2	Livre demanda	254	100%
Inalação/nebulização	Livre demanda	95	100%
Avaliação antropométrica	Livre demanda	1.048	100%
Retirada de pontos cirúrgicos	Livre demanda	46	100%
Atendimento Médico em Unidade de PA	Livre demanda	5.633	100%

<b>Total</b>	Livre demanda	15.467	100%
<b>Tipo de Atendimentos SAMU</b>	<b>Metas</b>	<b>Realizado</b>	<b>% atingida</b>
Samu	Livre demanda	3.483	100%
Resgate integr.	Livre demanda	6.320	100%
Remoções fora do município	Livre demanda	1.310	100%
<b>Total</b>	Livre demanda	11.113	100%

<b>- Lençóis Paulista – UPA – COVID-19</b>			
Serviços	Metas	Realizado	% atingida
Clínica médica	Livre demanda	4.342	100%
<b>Procedimento</b>	<b>Metas</b>	<b>Realizado</b>	<b>% atingida</b>
Aferição de Pressão Arterial	Livre demanda	4.201	100%
Administração de Medicamentos	Livre demanda	3.068	100%
Atendimento Urgência 24 h	Livre demanda	9	100%
Eletrcardiograma	Livre demanda	19	100%
Acolhimento com Classificação de Risco	Livre demanda	3.461	100%
Tomografias	Livre demanda	396	100%
Prescrição de receitas contínuas	Livre demanda	835	100%
Glicemia capilar	Livre demanda	419	100%
Teste rápido para detecção de SARS-COV-2	Livre demanda	571	100%
Inalação/nebulização	Livre demanda	6	100%
Avaliação antropométrica	Livre demanda	680	100%
Vacinas	Livre demanda	0	100%
<b>Total</b>	<b>Livre demanda</b>	<b>18.007</b>	<b>100%</b>

<b>- Pronto Socorro Adulto - Mandaqui</b>			
Serviços / indicadores / metas	Metas	Realizado	% atingida
Atendimentos mês	Livre demanda	4.430	100,00%
Atendimentos na triagem	Livre demanda	2.502	100,00%
Atendimentos na neurocirurgia	Livre demanda	46	100,00%
Atendimentos na clínica médica	Livre demanda	317	100,00%
Atendimentos na emergência clínica	Livre demanda	299	100,00%
Tempo estimado entre a chegada e a classificação de risco	< = a 25 min.	00:17:08	100,00%
Tempo estimado risco vermelho	Imediato	00:03:35	100,00%
Tempo estimado risco amarelo	< = a 30 min.	00:03:09	100,00%
Tempo de espera para reavaliação pós-exames	< = a 30 min.	00:00:00	100,00%
Tempo médio de permanência no PSA	< = a 24 min.	0,91	0,91
Adesão aos protocolos clínicos	100%	99,98%	99,98%
Índice de perda de sonda naso enteral	1,65	1,32%	1,32%
Taxa de extubação acidental	< = 0,52	0,00%	0,00%
Incidência de queda de pacientes	< = 0,87	0,00%	0,00%
Incidência de flebite	< = 0,24	0,01%	0,01%
Incidência de não conformidade na administração de medicamentos	< = 0,23	0,04%	0,04%
Reclamação na ouvidoria	< = a 1,0%	0,23%	0,23%

<b>- UTI Adulto 40 Leitos - Mandaqui</b>			
Serviços / indicadores / metas	Metas	Realizado	% atingida
Tempo médio de permanência	<= 10	7,3	73,00%
Taxa de ocupação por leitos	> = 90,0%	83,76%	83,76%
Reinternação < a 24 horas	> A 24 HORAS	0,01%	0,01%
Evolução dos prontuários	100,0%	100,0%	100,00%
Taxa de reclamação na ouvidoria	< = A 1,0%	0,17%	0,17%



Incidência de queda de paciente	<= A 0,0%	0,00%	0,00%
Índice de úlcera por pressão	<= A 0,50%	0,44%	0,44%
Infecção de sondagem vesical	<= A 4,88%	0,00%	0,00%
Infecção por corrente sanguínea	<= A 6,10%	4,06%	4,06%
Pneumonia associada a ventilação mecânica	<= A 3,49%	0,94%	0,94%
Taxa de óbito	0	33,43%	33,43%

#### - UTI Adulto 40 Leitos COVID-19 - Mandaqui

Serviços / Indicadores / Metas	Metas	Realizado	% atingida
Tempo médio de permanência	<= 10	7,38	73,80%
Taxa de ocupação por leitos	>= 90,0%	94,51%	94,51%
Reinternação < a 24 horas	> A 24 HORAS	0,08%	0,08%
Evolução dos prontuários	100,0%	100,0%	100,00%
Taxa de reclamação na ouvidoria	<= A 1,0%	0,08%	0,08%
Incidência de queda de paciente	<= A 0,0%	0,13%	0,13%
Índice de úlcera por pressão	<= A 0,50%	0,28%	0,28%
Infecção de sondagem vesical	<= A 4,88%	0,02%	0,02%
Infecção por corrente sanguínea	<= A 6,10%	0,18%	0,18%
Pneumonia associada a ventilação mecânica	<= A 3,49%	0,94%	0,94%
Taxa de óbito	0	22,29%	22,29%

#### - UTI Adulto 40 Leitos - Osasco

Serviços / Indicadores / Metas	Metas	Realizado	% atingida
Tempo médio de permanência	<= A 10	7,2	72,00%
Taxa de ocupação por leitos	>= 90,0%	84,43%	84,43%
Reinternação < a 24 horas	<= A 24 horas	0,11	0,11
Evolução dos prontuários	100,0%	100,0%	100,00%
Taxa de reclamação na ouvidoria	<= A 1,0%	0,00%	0,00%
Incidência de queda de paciente	<= A 10,0%	0,07%	72,00%
Índice de úlcera por pressão	<= A 0,50%	0,50%	0,50%
Infecção de sondagem vesical	<= A 4,88%	0,24%	4,90%
Infecção por corrente sanguínea	<= 6,10%	2,35%	38,52%
Pneumonia associada a ventilação mecânica	<= 3,49%	0,13%	3,72%

#### - UTI Adulto 20 Leitos, Centro de Triagem e Enfermaria COVID-19 - Osasco

Serviços / Indicadores / Metas UTI Adulto 20 leitos Covid-19	Metas	Realizado	% atingida
Saídas	36	47	130,55%
Tempo médio de permanência	>= A 7	7,75	110,70%
Taxa de ocupação por leitos	>= A 90%	82,50%	82,50%
Pacientes dia	547	508	92,80%
Taxa de óbito	15,0%	34,2%	228,0%
Reinternação < a 24 horas	1,0%	0,00%	0,00%
Taxa de utilização de ventilação mecânica	35,83%	45,02%	125,65%
Densidade de incidência de infecção primária	2,80%	0,30%	0,30%
Densidade de incidência de infecção no trato urinário	1,93%	0,00%	0,00%
Evolução dos prontuários	100,0%	100,0%	100,00%
Taxa de reclamação na ouvidoria	<= A 1,0%	0,00%	0,00%
Incidência de queda de paciente	<= A 0,00%	0,00%	0,00%
Índice de úlcera por pressão	<= A 0,5%	2,37%	460,00%
Incidência de saída não planejada de sonda oro	<= A 1,78%	0,08%	0,08%
Incidência de flebite	<= A 0,24%	0,03%	0,03%
Incidência de perda do cateter venoso central	<= A 0,20%	0,00%	0,00%

Incidência de perda de cateter PICC	< = A 0,02%	0,00%	0,00%
Incidência de extubação não planejada	< = A 0,51%	0,00%	0,00%
<b>Enfermaria 26 leitos COVID-19</b>			
Saídas	36	74	205,00%
Taxa de ocupação por leitos	> = A 90%	78,17%	78,17%
Tempo médio de permanência	> = A 7	5	71,42%
Pacientes dia	547	598	109,32%
Taxa de óbito	15,0%	0,44%	2,93%
Evolução dos prontuários	100,0%	100,0%	100,00%
Taxa de reclamação na ouvidoria	< = A 1,0%	0,00%	0,00%
Incidência de queda de paciente	< = A 2,0%	0,14%	0,14%
Índice de úlcera por pressão	< = A 0,5%	0,00%	0,00%
Incidência de saída não planejada de sonda oro	< = A 1,78%	0,00%	0,00%
Incidência de flebite	< = A 0,24%	0,43%	179,16%
<b>Centro de triagem</b>			
Atendimento contêiner	Livre demanda	789	100%

<b>- PA Luiz Gonzaga da Rocha - Vargem Grande Paulista</b>		
Serviços / Indicadores / Metas	Metas	Realizado
Atendimentos	132.000	79.978
Registro no sus (faturamento)	100,00%	79.978
Preenchimento correto das FAAS	100,00%	79.978
Reclamações na ouvidoria	< = A 0,1%	0,00%
Taxa de satisfação do usuário	> = 85,0%	85,00%

<b>- Patos – HMPF – Complexo Hospitalar Regional Deputado Jandhuy Carneiro</b>			
Serviços	Ações	Meta do período	Total Realizado
Produção Assistencial Hospitalar em Internação	Clínica médica	400	461
	Diárias de UTI*	360	295
	Ortopedia	600	239
	Diárias de Cuidados Paliativos*	300	0
Produção Assistencial Hospitalar em Cirurgias	Oncologia Clínica	120	0
	Ortopedia Adulto	340	224
	Ortopedia Pediátrica	60	39
	Cirurgia Geral	100	106
	Bucomáxilo	60	20
	Oncologia	100	132
	Ortopedia	2.200	647
Produção Assistencial Hospitalar Ambulatorial	Oncologia	1.000	381
	Bucomáxilo	300	33
	Punção aspirativa de mama por agulha fina	30	0
	Punção de mama por agulha grossa	80	19
	Exérese da Zona de transformação do colo uterino	14	0
	Biópsia de Colo Uterino	18	4
	Biópsia Prostática	20	23
	Biópsia /Exérese de nódulo de Mama	18	15
	Quimioterapia	880	342
	Produção Assistencial em Urgência e Emergência	Acolhimento com Classificação e Avaliação de Risco	9.000
Atendimento de Urgência com Observação até 24 horas		1.800	5.505

<b>Produção Assistencial em Serviço de Apoio Diagnóstico Terapêutico (SADT)</b>	Raio X	3.000	3.798
	Eletrocardiograma	2.400	783
	Endoscopia	440	29
	Broncoscopia	40	0
	Colposcopia	140	71
	Colonoscopia/Retossigmoidoscopia	480	11
	Ressonância magnética	40	1
	Cintilografia Óssea	10	6
	Tomografia Computadorizada	2.000	2.177
	Ultrassonografia e Ecocardiograma	1.400	1.005
	Diagnóstico em Laboratório Clínico	17.060	4.615
	Biologia Molecular	16	0
	Diagnóstico por Anatomia Patológica e Citopatologia	400	190
	Imuno-histoquímica	200	11
<b>Descrição Atividades da Assistente Social</b>	<b>Meta</b>	<b>Total</b>	<b>% atingida</b>
Visita ao Leito	Conforme demanda	4.544	100%
Emissão de Autorização ao Acompanhante	Conforme demanda	708	100%
Atendimento ao público no setor	Conforme demanda	1.299	100%
Mediação via telefone	Conforme demanda	261	100%
Orientação a visitantes	Conforme demanda	836	100%
Orientação em caso de óbitos	Conforme demanda	116	100%
Interconsultas	Conforme demanda	121	100%
Emissão de declaração	Conforme demanda	161	100%
<b>Total</b>	Conforme demanda	8.046	100%
<b>Descrição Atividades da Psicologia</b>	<b>Meta</b>	<b>Total</b>	<b>% atingida</b>
Avaliação Psicológica	Conforme demanda	73	100%
Acompanhamento psicológico	Conforme demanda	85	100%
Atendimento familiar	Conforme demanda	179	100%
Aconselhamento Teste HIV	Conforme demanda	9	100%
Encaminhamento para rede de apoio	Conforme demanda	4	100%
Avaliação/encaminhamento para visita infantil	Conforme demanda	4	100%
Atendimento paciente recém diagnosticado	Conforme demanda	1	100%
Atividade de grupo	Conforme demanda	0	100%
Terapêutica individual ao profissional do serviço	Conforme demanda	11	100%
Agendamento de consulta subsequente	Conforme demanda	0	100%
Visita no leito das unidades de internação	Conforme demanda	192	100%
Acompanhamento paciente oncológico	Conforme demanda	162	100%
<b>Total</b>	Conforme demanda	720	100%
<b>Descrição Atividades da Fisioterapia na Clínica de Internação</b>	<b>Meta</b>	<b>Total</b>	<b>% atingida</b>
Fisioterapia Respiratória	Conforme demanda	352	100%
Fisioterapia Motora	Conforme demanda	354	100%
Avaliação	Conforme demanda	38	100%
Procedimentos Suspensos	Conforme demanda	2	100%
Procedimentos não realizados devido alta demanda	Conforme demanda	1	100%
<b>Total</b>	Conforme demanda	747	100%
<b>Descrição Atividades da Fisioterapia na UTI</b>	<b>Meta</b>	<b>Total</b>	<b>% atingida</b>
Avaliação	Conforme demanda	297	100%
Desmame	Conforme demanda	23	100%
Extubação	Conforme demanda	10	100%
Fisioterapia Respiratória	Conforme demanda	535	100%
Fisioterapia Motora	Conforme demanda	212	100%

Ajuste de Ventilação Mecânica Invasiva	Conforme demanda	188	100%
Ventilação Mecânica Não Invasiva	Conforme demanda	3	100%
<b>Total</b>	Conforme demanda	<b>1268</b>	<b>100%</b>
<b>Setor de Atendimento de Nutrição</b>	<b>Meta</b>	<b>Total</b>	<b>% atingida</b>
Unidades de Internação	Conforme demanda	845	100%
Urgência	Conforme demanda	635	100%
AVC	Conforme demanda	698	100%
UTI	Conforme demanda	600	100%
<b>Total</b>	Conforme demanda	<b>2778</b>	<b>100%</b>
<b>Setor de Atendimento de Raio - X</b>	<b>Meta</b>	<b>Total</b>	<b>% atingida</b>
Exames em arco cirúrgico	Conforme demanda	115	100%

<b>- Patos – HMPF – Hospital Maternidade Dr. Peregrino Filho</b>				
Serviços	Indicadores da área de gestão	Meta	Até 15 de janeiro	% atingida
Produção Assistencial Hospitalar em Internações e Cirurgias	N° de partos	350	150	43%
	N° Cirurgias Ginecológicas	180	28	16%
	Diárias de UTI Adulto Utilizada	100	45	45%
	Diárias de UTI Neonatal Utilizada	260	135	52%
Produção Assistencial	N° de consultas ambulatório pré-natal alto risco	125	63	50%
	N° de consultas ambulatório Ginecológica/banco de leite (BLH)	10	11	110%
	Vacinação	650	300	46%
	CAF (Cirurgia de Alta Frequência)	60	0	0%
Produção Assistencial em Serviço de Apoio diagnóstico Terapêutico (SADT)	Exame de mamografia	500	148	30%
	Diagnóstico por laboratório clínico	10.000	1.300	13%
	Diagnóstico por ultrassonografia	550	119	22%
	Diag. P/ eletrocardiograma (urgência emergência)	400	0	0%
	Triagem auditiva neonatal-teste da orelhinha	350	158	45%
	Triagem neonatal fase III- Teste do pezinho: incluindo minimamente: teste para fenilcetonúria, hipotireoidismo congênito, anemia falciforme e outras hemoglobinopatias.	350	13	4%
	Visualização do reflexo vermelho - teste do olhinho	1.050	111	11%
	Triagem cardiológica neonatal - teste do coraçãozinho	350	132	38%
	Teste da Linguinha	100% da demanda	147	100%
	Frenectomia	100% da demanda	12	100%
	Raio-X	100% da demanda	34	100%
	Ecocardiograma	100% da demanda	3	100%

**Plantões médicos para atendimentos SUS do hospital:**

**Clínica Obstétrica e UTI** - Plantão médico interno de 24 horas ininterruptos;

**Clínica de Anestesiologia, Pediatria e Ortopedia** – De segunda à sexta feira, plantões presenciais de 12 horas durante o dia, e plantões noturnos de 12 horas à distância e, 24 horas a distância nos finais de semana e feriados.

**Clínicas Médica e Cirúrgica** – Plantões de 24 horas à distância.

Foram adquiridos durante o ano de 2020 um total de R\$ 1.004.563,48 em imobilizados. Houve um total recebido em doações de R\$ 2.491.110,30, sendo: 15 ventiladores pulmonares, 03 ventiladores de transportes, 1 gerador fotovoltaico, 2 tv LED, 1 transformador de distribuição e 1 sistema portátil Atmos.

Manteve-se em dia o pagamento referente ao parcelamento de débitos de FGTS com a Caixa Econômica Federal.

Adesão ao Programa de Fortalecimento das Entidades Privadas Filantrópicas e das Entidades sem Fins Lucrativos que atuam na área de saúde, que possuem convênio com o SUS, a inclusão no PROSUS, conforme Lei 12.873 de 24 de outubro de 2013, bem como a moratória dos débitos consolidados em 31 de dezembro de 2013, no âmbito da Receita Federal e Procuradoria Geral da Fazenda Nacional. Foi uma conquista importante para a Instituição, que viabilizará a manutenção e qualidade dos serviços prestados, como também promoverá a recuperação econômica e financeira da nossa entidade.

Liberação do AVCB (*Auto de Vistoria do Corpo de Bombeiros*) registro nº 504409 para o período de 08 de março 2020 a 06 de março de 2024, que garante que o edifício segue as normas de segurança contra incêndio.

**Referente aos Eventos :**

Respeitando ao Decreto Estadual nº 64.881 de 22 de março de 2020, a qual restringiu diversas atividades com fim de diminuir a disseminação do SARS-CoV-2 (COVID-19), esta instituição respeitou e por tal modo não foram realizados os eventos rotineiros.

**Curso de Gestante - Bem Vindo a Vida:**

Os cursos para gestantes foram suspensos em 2020 devido às restrições de aglomerações por prevenção de contágios da COVID-19;

**Promoveu palestras no decorrer do ano entre os colaboradores, tais como:**

- Ansiedade e Burnout na data de 29/01/2020;

**Promoveu capacitação nos setores:**

- Higienização das Mãos;
- Manejo Clínico das Arboviroses e suas Complicações;
- Vivenciando o Outro;
- Manejo Clínico das Arboviroses e suas Complicações e Coronavírus;
- Treinamento e manejo da intubação por sequência rápida para Pacientes Suspeitos/Confirmados de COVID-19;
- Administração de Medicação;
- Normas e rotinas;
- Técnica de Higiene Oral;
- Reciclagem: Manuseio Bamba de Infusão para Dieta Enteral;
- Odontologia Hospitalar – A Importância do Dentista na UTI e

- Programa de educação permanente da enfermagem, programa de integração e treinamento de novos colaboradores da enfermagem, treinamento sobre esterilização de material, trabalho de amparo psicológico ao profissional de saúde, semana da enfermagem, etc.

Com o objetivo de prevenir e amenizar doenças decorrentes das atividades de trabalho, bem como promover o bem estar aos nossos colaboradores, oferecemos diariamente, ginástica laboral.

Em Outubro de 2019 a Santa Casa de Birigui recebeu o prêmio de Renovação do Certificado Ouro em Esterilização Hospitalar permanecendo durante o ano de 2020 concedido pela empresa Medcontrol Comercio de Materiais Hospitalares Ltda, este prêmio é concedido aos hospitais que já possuíam a Certificação Ouro em Esterilização e que mantiveram os padrões requisitados pela Medcontrol. Os hospitais com este certificado possuem a garantia de ter um dos menores índices de infecção hospitalar, o que proporciona maior segurança aos pacientes que necessitem de uma intervenção cirúrgica, este ano foi renovado pela quinta vez este selo de qualidade.

Agradecemos a Deus, à população de Birigui, aos nossos colaboradores e a todos aqueles que acreditaram e continuam acreditando em nosso trabalho.

Birigui - SP, 02 de Julho de 2021.



Miguel Ribeiro  
CPF: 009.356.858-47  
Diretor Presidente



Valter Pancioni  
CPF: 023.530.498-00  
Diretor Financeiro




Andrea Benvenuto Antonio  
Administradora  
Santa Casa de Birigui

## PARECER DO CONSELHO FISCAL

Os abaixo assinados Membros do Conselho Fiscal da Irmandade da Santa Casa de Misericórdia de Birigui, tendo examinado o Balanço Patrimonial, Demonstrações do Resultado, Demonstrações do Fluxo de Caixa, Demonstrações das Mutações do Patrimônio Líquido e Notas Explicativas às Demonstrações Contábeis do Exercício de 2020, reconhecem e atestam a exatidão dos relatórios apresentados e, propõem a sua integral aprovação.

Birigui-SP, 31 de dezembro de 2020.



Geovanni Gustavo Masson Vieira

CPF: 418.177.938-61



Paulo Roberto Celice Landin

CPF: 073.334.068-73

  
José Roberto de Oliveira

CPF: 023.526.628-00

---

**IRMANDADE DA SANTA CASA DE MISERICÓRDIA DE BIRIGUI**

**CNPJ: 45.383.106/0001-50**

**Demonstrações contábeis acompanhadas do Relatório dos  
Auditores Independentes**

**31 de dezembro de 2020 e 2019**



IRMANDADE DA SANTA CASA DE MISERICÓRDIA DE BIRIGUI  
45.383.106/0001-50  
**BALANÇO PATRIMONIAL ENCERRADOS EM 31 DE DEZEMBRO DE 2020 E 31 DE DEZEMBRO DE 2019**  
(valores expressos em reais)

ATIVO	Nota	31/12/2020	31/12/2019	PASSIVO	Nota	31/12/2020	31/12/2019
<b>CIRCULANTE</b>				<b>CIRCULANTE</b>			
<b>Caixa e Equivalentes de Caixa</b>	5	<b>23.757.793</b>	<b>17.604.902</b>	Fornecedores	17	6.802.377	5.628.751
Caixa e Equivalentes de Caixa - Sem Restrição		760.371	531.622	Serviços Médicos a Pagar	18	839.921	517.924
Caixa e Equivalentes de Caixa - Com Restrição		22.997.423	17.073.280	Obrigações Trabalhistas	19	14.591.938	13.517.385
<b>Realizável</b>		<b>108.342.683</b>	<b>83.009.470</b>	Obrigações Sociais e Fiscais	20	5.901.610	4.405.718
Créditos a Receber	6	15.268.589	14.166.123	Empréstimos e Financiamentos a Pagar (CP)	21	2.635.823	2.320.421
(-) Provisão p/ Créditos de Liquidação Duvidosa	12	(81.770)	(715.693)	Acordos Judiciais	22.a	614.127	526.318
Subvenções a Receber	7	1.340.035	12.096.877	Outras Obrigações	23	11.756.347	12.102.954
Contrato de Gestão a Receber	26.b	87.861.716	54.871.411	Subvenções e Assistências Governamentais a Realizar (CP)	26.a	3.598.335	23.854
Adiantamentos	8	1.929.323	1.114.600	Contrato de Gestão a Realizar	26.b	108.600.999	55.510.234
Cheques e Cartões	9	52.560	86.417	Parcelamentos - CP	24	338.282	654.939
Tributos e Contribuições a Compensar	10	286.596	281.774	<b>TOTAL CIRCULANTE</b>		<b>155.679.758</b>	<b>95.208.499</b>
Despesas Antecipadas	11	7.038	11.797	<b>NÃO CIRCULANTE</b>			
Estoque	13	1.678.596	1.096.164	Empréstimos e Financiamentos a Pagar (LP)	21	1.677.773	2.258.380
<b>TOTAL CIRCULANTE</b>		<b>132.100.476</b>	<b>100.614.372</b>	Prov. Ações Cíveis e Trabalhistas	22.b	3.245.782	1.217.687
<b>NÃO CIRCULANTE</b>				Parcelamentos (LP)	24	11.646.164	10.789.116
<b>Realizável a Longo Prazo</b>	14	<b>44.023.712</b>	<b>10.541.582</b>	Contrato de Gestão a Realizar (LP)	26.b	43.649.715	-
Depósitos e Bloqueios Judiciais	7	373.998	305.763	Receita Diferida	25	542.375	-
Subvenções a Receber LP	26.b	43.649.715	10.235.819	Outras Obrigações (LP)	23	528.622	586.189
Contrato de Gestão a Receber (LP)				<b>TOTAL NÃO CIRCULANTE</b>		<b>61.290.431</b>	<b>14.851.372</b>
<b>Imobilizado</b>	15	<b>29.023.594</b>	<b>25.105.149</b>	<b>PATRIMÔNIO LÍQUIDO</b>			
Bens sem Restrição		33.762.035	30.394.082	Patrimônio Social	27.a	(3.790.507)	7.622.155
Bens com Restrição		1.393.290	65.872	Ajuste de Avaliação Patrimonial	27.b	19.679.721	19.679.721
(-) Depreciação Acumulada		(6.131.731)	(5.354.805)	Déficit do Exercício	28.c	(27.711.620)	(1.100.697)
<b>Intangível</b>	16	<b>-</b>	<b>(54)</b>	<b>TOTAL PATRIMÔNIO LÍQUIDO</b>		<b>(11.822.406)</b>	<b>26.201.179</b>
Softwares		4.501	4.501	<b>TOTAL PASSIVO + PATRIMÔNIO LÍQUIDO</b>		<b>205.147.783</b>	<b>136.261.050</b>
(-) Amortização Acumulada		(4.501)	(4.555)				
<b>TOTAL NÃO CIRCULANTE</b>		<b>73.047.306</b>	<b>35.646.678</b>				
<b>TOTAL DO ATIVO</b>		<b>205.147.783</b>	<b>136.261.050</b>				

As Notas Explicativas são parte integrante das demonstrações contábeis

SANTA CASA DE BIRIGUI  
**Miguel Ribeiro**  
Presidente

02/12

SANTA CASA DE BIRIGUI  
**Valter Pancioni**  
TESOUREIRO

  
**Beatriz de Oliveira Rodrigues**  
Contadora  
CRC 1SP 321993/0-2

**IRMANDADE DA SANTA CASA DE MISERICÓRDIA DE BIRIGUI**  
**45.383.106/0001-50**  
**DEMONSTRAÇÃO DOS RESULTADOS PARA OS EXERCÍCIOS**  
**FINDOS EM 31 DE DEZEMBRO DE 2020 E 31 DE DEZEMBRO DE 2019**  
 (valores expressos em reais)

	<u>Nota</u>	31/12/2020	31/12/2019
<b>Receitas</b>			
Receitas Pacientes SUS		5.904.428	5.787.586
Receitas Pacientes Convênios		122.244	355.865
Receitas Pacientes Particulares		123.986	50.697
Receita de Atividade de Saúde		5.536.510	5.598.978
Receita com Contrato de Gestão		314.042.740	200.445.760
		<b>325.729.907</b>	<b>212.238.885</b>
<b>(-) Deduções da Receita Bruta</b>			
Glosas de Convênios e Particulares		(32.443)	(58.478)
		<b>(32.443)</b>	<b>(58.478)</b>
<b>CUSTOS DOS SERVIÇOS PRESTADOS</b>			
Custo de Pessoal		(326.452.730)	(205.099.694)
Custo de Serviços de Terceiros		(20.996.306)	(14.798.801)
Custo de Materiais / Medicamentos		(35.362.616)	(17.234.396)
		<b>(382.811.652)</b>	<b>(237.132.891)</b>
<b>Resultado Bruto</b>		<b>(57.114.188)</b>	<b>(24.952.483)</b>
<b>DESPESAS (RECEITAS) OPERACIONAIS</b>			
Despesas Administrativas e Gerais		(16.915.312)	(13.821.035)
Financeiras Líquida		73.647	518.380
Despesas com Depreciação / Amortização		(2.303.388)	(1.044.099)
Outras Despesas/Receitas Operacionais		(5.865.863)	(10.409.458)
		<b>(25.010.916)</b>	<b>(24.756.213)</b>
<b>RECEITAS C/ SUBVENÇÕES, DOAÇÕES E INCENTIVOS</b>			
Receitas com Subvenção Municipal		21.489.523	27.424.322
Receitas com Subvenção Estadual		6.473.795	3.479.898
Receitas com Subvenção Federal		139.157	-
Receitas com Doações		2.641.930	109.199
Benefício Usufruído de Cota Patronal (+)	32	23.669.079	17.594.581
		<b>54.413.485</b>	<b>48.607.999</b>
<b>DÉFICIT DO EXERCÍCIO</b>		<b>(27.711.620)</b>	<b>(1.100.697)</b>

As Notas Explicativas são parte integrante das demonstrações contábeis

SANTA CASA DE BIRIGUI  
 Miguel Ribeiro  
 Presidente

SANTA CASA DE BIRIGUI  
 Valter Pancioni  
 TESOUREIRO

Beatriz de Oliveira Rodrigues  
 Contadora  
 CRC 1SP 321993/O-2

IRMANDADE DA SANTA CASA DE MISERICÓRDIA DE BIRIGUI  
45.383.106/0001-50

DEMONSTRAÇÕES DAS MUTAÇÕES DO PATRIMÔNIO LÍQUIDO PARA OS  
EXERCÍCIOS FINDOS EM 31 DE DEZEMBRO DE 2020 E 2019

(Valores em reais)

	Patrimônio Social	Ajustes de Avaliação Patrimonial	Resultado do Exercício	Total do Patrimônio Líquido
<b>Saldo em 31 de dezembro de 2018</b>	<b>7.613.061</b>	<b>19.679.721</b>	<b>(1.714.541)</b>	<b>25.578.242</b>
Transf. P/ Patr. Social de Resultado de exerc. anteriores	(1.714.541)	-	1.714.541	-
Ajuste de Exercícios Anteriores	1.723.636	-	-	1.723.636
Déficit do exercício corrente - 2019	-	-	(1.100.697)	(1.100.697)
<b>Saldo em 31 de dezembro de 2019</b>	<b>7.622.155</b>	<b>19.679.721</b>	<b>(1.100.697)</b>	<b>26.201.179</b>
Transf. P/ Patr. Social de Resultado de exerc. anteriores	(1.100.697)	-	1.100.697	-
Ajuste de Exercícios Anteriores	(10.311.965)	-	-	(10.311.965)
Déficit do exercício corrente - 2020	-	-	(27.711.620)	(27.711.620)
<b>Saldo em 31 de dezembro de 2020</b>	<b>(3.790.507)</b>	<b>19.679.721</b>	<b>(27.711.620)</b>	<b>(11.822.406)</b>

As Notas Explicativas são parte integrante das demonstrações contábeis



SANTA CASA DE BIRIGUI.  
Miguel Ribeiro  
Presidente



SANTA CASA DE BIRIGUI  
Valter Pancioni  
TESOUREIRO



Beatriz de Oliveira Rodrigues  
Contadora  
CRC 1SP 32.1993/O-2

**IRMANDADE DA SANTA CASA DE MISERICÓRDIA DE BIRIGUI**  
**45.383.106/0001-50**  
**DEMONSTRAÇÃO DE FLUXO DE CAIXA**  
**PARA OS EXERCÍCIOS FINDOS EM 31 DE DEZEMBRO DE 2020 E 2019**  
**(valores expressos em reais)**

Método Indireto	31/12/2020	31/12/2019
<b>1 - DAS ATIVIDADES OPERACIONAIS:</b>		
<b>A Resultado Líquido Ajustado</b>		
Déficit do Exercício	(27.711.620)	(1.100.697)
Prov.Ações Cíveis e Trabalhistas	2.028.095	583.721
(-) Provisão p/ Créditos de Liquidação Duvidosa	(633.923)	319.619
Receitas Diferidas	542.375	-
Ajuste de Exercícios Anteriores	(10.311.965)	1.723.636
Depreciação	776.926	391.464
<b>(=) Resultado Ajustado</b>	<b>(35.310.113)</b>	<b>1.917.743</b>
<b>B Acréscimo e Decréscimo do Ativo Circulante e Não Circulante</b>		
Créditos a Receber	(1.102.467)	(822.387)
Subvenções a Receber	20.992.661	(40.620.599)
Adiantamentos	(814.723)	(520.971)
Contrato de Gestão a Receber	(76.640.019)	-
Cheques e Cartões	33.857	(43.830)
Tributos e Contribuições a Compensar	(4.822)	(154.634)
Despesas Antecipadas	4.759	132.688
Estoque	(582.432)	(601.993)
Depósitos e Bloqueios Judiciais	(68.234)	(19.394)
<b>(=) Acréscimo e Decréscimo do Ativo Circulante e Não Circulante</b>	<b>(58.181.419)</b>	<b>(42.651.120)</b>
<b>C Acréscimo e Decréscimo do Passivo Circulante e Não Circulante</b>		
Fornecedores	1.173.626	(1.352.355)
Serviços Médicos a Pagar	321.997	(1.593.800)
Obrigações Trabalhistas	1.074.553	6.829.703
Obrigações Sociais e Fiscais	1.495.891	1.068.680
Acordos Judiciais	87.809	(46.309)
Outras Obrigações	(404.174)	(1.946.455)
Subvenções e Assistências Governamentais a Realizar	3.574.480	43.641.282
Contrato de Gestão a Realizar	96.740.480	-
Parcelamentos	540.390	1.375.488
<b>(=) Acréscimo e Decréscimo do Passivo Circulante e Não Circulante</b>	<b>104.605.052</b>	<b>47.976.233</b>
<b>2 - DAS ATIVIDADES DE INVESTIMENTOS:</b>		
<b>(=) TOTAL DAS ATIVIDADES OPERACIONAIS (A+B+C)</b>	<b>11.113.520</b>	<b>7.242.856</b>
Investimentos		
Aquisição do Imobilizado	(4.701.989)	(427.415)
Resultado Baixa Imobilizado	6.564	-
<b>(=) TOTAL DAS ATIVIDADES DE INVESTIMENTOS</b>	<b>(4.695.425)</b>	<b>(427.415)</b>
<b>3 - DAS ATIVIDADES DE FINANCIAMENTOS:</b>		
Empréstimos e Financiamentos a Pagar	(265.204)	(832.394)
<b>(=) TOTAL DAS ATIVIDADES DE FINANCIAMENTOS</b>	<b>(265.204)</b>	<b>(832.394)</b>
<b>VARIAÇÃO DE CAIXA E EQUIVALENTES DE CAIXA (1+2+3)</b>	<b>6.152.891</b>	<b>5.983.048</b>
<b>SALDO DE CAIXA E EQUIVALENTES DE CAIXA NO INÍCIO DO EXERCÍCIO</b>	<b>17.604.902</b>	<b>11.621.854</b>
<b>SALDO DE CAIXA E EQUIVALENTES DE CAIXA NO FINAL DO EXERCÍCIO</b>	<b>23.757.793</b>	<b>17.604.902</b>

*As Notas Explicativas são parte integrante das demonstrações contábeis.*

SANTA CASA DE BIRIGUI  
Miguel Ribeiro  
Presidente

SANTA CASA DE BIRIGUI  
Valter Pancioni  
TESOUREIRO

Beatriz de Oliveira Rodrigues  
Contadora  
CRC 1SP 321993/0-2

Página 5 de 20

**IRMANDADE DA SANTA CASA DE MISERICÓRDIA DE BIRIGUI**

CNPJ: 45.383.106/0001-50

Notas explicativas às Demonstrações Contábeis

Exercícios findos em 31 de dezembro de 2020 e 2019

(valores expressos em reais)

**IRMANDADE DA SANTA CASA DE MISERICÓRDIA DE BIRIGUI****1. Contexto operacional**

A Irmandade da Santa Casa de Misericórdia de Birigui é uma Entidade civil, filantrópica e beneficente, sem finalidade lucrativa, imune de tributação, regendo-se pelos Estatutos Sociais e demais disposições legais e tem como finalidade prestar assistência médica e hospitalar.

Através da portaria 54/2016 de 27/10/2016 a Entidade se tornou uma OS – Organização Social. Atualmente possui contrato de gestão para os seguintes projetos:

Nome do Projeto	CNPJ	Vigência
Estratégia e Saúde da Família (Birigui)	45.383.106/0003-11	20/06/2017 a 20/06/2021
Pronto Socorro Municipal de Penápolis	45.383.106/0004-00	06/12/2017 a 06/12/2019
Estratégia e Saúde da Família (Guapiara)	45.383.106/0005-83	14/12/2017 a 13/12/2019
Policlínica Benedicta Carlota (Barueri)	45.383.106/0006-64	01/02/2018 a 30/01/2020
Centro de Especialidades (Birigui)	45.383.106/0007-45	09/04/2018 a 09/12/2020
UPA/ SAMU/ USF Lençóis Paulista	45.383.106/0008-26	14/03/2018 a 11/11/2020
RAPS – Rede de Atenção Psicossocial	45.383.106/0009-07	08/03/2018 a 08/03/2021
Pronto Socorro Municipal de Araçatuba	45.383.106/0010-40	09/04/2018 a 08/04/2022
Unidade Pronto Atendimento- Ribeirão Pires	45.383.106/0011-21	11/06/2018 a 11/03/2021
Unidade de Terapia Intensiva (UTI)- Mandaqui	45.383.106/0012-02	29/06/2018 a 31/12/2020
Hospital Municipal de Urgência de Guarulhos	45.383.106/0013-93	23/08/2018 a 18/02/2019
Hospital Municipal de Araucária - HMA	45.383.106/0016-36	01/08/2019 a 17/11/2020
Hospital Público Regional dos Caetés	45.383.106/0017-17	22/08/2019 a 19/04/2021
Hospital Maternidade Dr. Peregrino Filho	45.383.106/0018-06	19/07/2019 a 18/01/2020
Complexo Hospitalar Regional Deputado Jandhuy Carneiro	45.383.106/0019-89	26/08/2019 a 25/02/2020
Pronto Atendimento Municipal Vargem Grande Paulista	45.383.106/0020-12	02/08/2019 a 01/08/2020
UTI Pediátrica Hospital Regional de Ferraz de Vasconcelos	45.383.106/0001-50	03/01/2020 a 31/12/2020
Pronto Socorro Adulto Mandaqui (Covid-19)	45.383.106/0001-50	04/05/2020 a 03/11/2020
UTI Hospital Geral de Vila Nova Cachoeirinha (Covid-19)	45.383.106/0001-50	27/04/2020 a 26/10/2020
P.S. Pediátrico de Ferraz de Vasconcelos	45.383.106/0001-50	10/06/2020 a 31/12/2020
Unidade de Pronto Atendimento de Itaquaquecetuba	45.383.106/0001-50	29/04/2020 a 28/04/2021
Centro de Saúde de Itaquaquecetuba	45.383.106/0001-50	29/04/2020 a 28/04/2021
Centro de Saúde Infantil de Itaquaquecetuba	45.383.106/0001-50	29/04/2020 a 28/04/2021
UTI Hosp. Estadual Regional Dr. Vivaldo Martins de Osasco	45.383.106/0001-50	24/04/2019 a 31/12/2020
UTI/ Enfermaria/ Centro de Triagem Osasco (Covid-19)	45.383.106/0001-50	22/04/2020 a 21/10/2020
UTI/ Enfermaria/ Centro de Triagem Mandaqui (Covid-19)	45.383.106/0001-50	22/04/2020 a 21/10/2020
P.S. Adulto de Ferraz de Vasconcelos (Covid-19)	45.383.106/0001-50	06/07/2020 a 05/11/2020
UTI Adulto Ferraz de Vasconcelos (Covid-19)	45.383.106/0001-50	03/01/2020 a 31/12/2020
Hospital de Campanha Enfrentamento Covid-19 Rib. Pires	45.383.106/0001-50	20/04/2020 a 22/01/2021
Pronto Socorro de Engenho Novo	45.383.106/0001-50	01/07/2020 a 20/11/2020

**IRMANDADE DA SANTA CASA DE MISERICÓRDIA DE BIRIGUI**

**CNPJ: 45.383.106/0001-50**

**Notas explicativas às Demonstrações Contábeis**

**Exercícios findos em 31 de dezembro de 2020 e 2019**

**(valores expressos em reais)**

---

No início do exercício de 2019, a entidade realizou a transferência da carteira do Plano de Saúde Santa Casa Clínicas, para Associação Santa Casa Clínicas de Birigui com registro nº 420786 perante a ANS - Agência Nacional de Saúde Suplementar. Deste modo a Irmandade da Santa Casa de Misericórdia de Birigui, fez a solicitação de cancelamento de seu registro cancelado junto a ANS no dia 04 de fevereiro de 2019.

**Área de Atuação e objeto Social**

A Irmandade da Santa Casa de Misericórdia de Birigui tem como objetivo básico, sem visar lucro, a manutenção de leitos e serviços hospitalares para uso público, sem distinção de raça, cor, credo, sexo e religião, dentro das proporções estabelecidas pela legislação e regulamentos estaduais. Abrangem o atendimento pelo Sistema Único de Saúde nas áreas hospitalar e ambulatorial.

**2. Manutenção Financeira da Santa Casa**

Os recursos financeiros necessários à realização dos objetivos sociais são provenientes principalmente de:

- Diárias, serviços hospitalares e ambulatoriais por atendimento ao SUS, Convênios e Particulares;
- Contratos de prestação de serviços com empresas;
- Auxílios e subvenções dos poderes públicos;
- Donativos e Contribuições de pessoas físicas e jurídicas.
- Receitas de Plano de Saúde

**3. Descrições das principais práticas contábeis**

As principais políticas contábeis aplicadas na preparação destas demonstrações contábeis estão apresentadas a seguir. Essas políticas foram aplicadas de modo consistente nos exercícios apresentados.

**4. Base de Preparação e Apresentação**

Estas demonstrações contábeis foram elaboradas e estão sendo apresentadas de acordo com o Pronunciamento Técnico de Contabilidade, emitido pelo Comitê de Pronunciamentos Contábeis (CPC), conforme adotado no Brasil por meio de aprovação do Conselho Federal de Contabilidade (CFC), de acordo com as práticas contábeis adotadas no Brasil e com a ITG 2002 – aplicável as Entidades Sem Fins Lucrativos.

**a) Ativo Circulante**

O Ativo Circulante está demonstrado pelos valores de custos deduzidos, quando aplicável, das correspondentes provisões para reduções ao valor recuperável;

**IRMANDADE DA SANTA CASA DE MISERICÓRDIA DE BIRIGUI**

**CNPJ: 45.383.106/0001-50**

**Notas explicativas às Demonstrações Contábeis**

**Exercícios findos em 31 de dezembro de 2020 e 2019**

**(valores expressos em reais)**

---

**b) Moeda de Apresentação**

As demonstrações contábeis estão sendo apresentadas em Reais;

**c) Caixa e Equivalentes de Caixa**

Compreendem dinheiro em Caixa, depósitos bancários e aplicações financeiras de curto prazo que estão registradas pelo valor de aplicação acrescido dos rendimentos incorridos até a data do balanço;

**d) Aplicações Financeiras**

São registradas ao custo, acrescidas dos rendimentos auferidos até a data do balanço e não superam o valor de mercado;

**e) Contas a Receber**

Representam os valores provenientes de direitos a receber, pela contraprestação de serviços ao Sistema Único de Saúde – SUS, Convênios e Particulares e valores provenientes de mensalidades a receber do Plano de Saúde;

**f) Provisão de Perdas sobre Faturas a Receber**

A entidade constituiu provisão para possíveis perdas em seus créditos a receber com base em: estimativas e históricos de anos anteriores;

**g) Estoque**

Avaliados ao custo médio de aquisição de materiais alocados no almoxarifado e farmácia;

**h) Ativo Não Circulante**

Representado pelos bens móveis da Entidade, bem como sua respectiva depreciação;

**i) Imobilizado**

Registrado ao custo de aquisição, deduzido dos encargos de depreciação calculada com base nas taxas permitidas pela legislação pertinente;

**j) Passivo Circulante**

É demonstrado por valores conhecidos ou calculáveis acrescidos, quando aplicável, dos correspondentes encargos e atualizações monetárias incorridas;

**IRMANDADE DA SANTA CASA DE MISERICÓRDIA DE BIRIGUI**

**CNPJ: 45.383.106/0001-50**

**Notas explicativas às Demonstrações Contábeis**

**Exercícios findos em 31 de dezembro de 2020 e 2019**

**(valores expressos em reais)**

---

**k) Fornecedores**

As contas a pagar a fornecedores são obrigações referentes a aquisições de bens, materiais, medicamentos, e serviços que foram adquiridos no curso normal dos negócios, e são classificadas como passivos circulantes se o pagamento for devido no curso normal dos negócios, por até 12 meses;

**l) Obrigações Trabalhistas**

Refere-se a obrigações salariais e provisão de férias junto a funcionários da Entidade;

**m) Férias a pagar**

Constituída com base na remuneração dos empregados, incluindo um terço das férias vencidas e proporcionais bem como os encargos sociais incorridos pela mesma;

**n) Obrigações Sociais e Fiscais**

Representam valores a pagar, referentes, INSS, FGTS, IRRF e PIS s/ Folha de Pagamento;

**o) Empréstimos e Financiamentos**

Referem-se a recursos financeiros tomados junto a instituições financeiras e encontram-se contabilizados nas contas do Passivo Circulante E Passivo Não Circulante;

**p) Passivo não circulante**

É demonstrado por valores conhecidos e calculáveis incluindo os encargos incorridos;

**5. Caixa e Equivalentes de Caixa**

<b>Caixa e Equivalentes de Caixa Sem Restrição</b>	<b>2020</b>	<b>2019</b>
Caixa - Sem Restrição	30.273	27.936
Banco Conta Movimento - Sem Restrição	31.572	24.185
Aplicação Financeira - Sem Restrição	698.526	479.501
	<b>760.371</b>	<b>531.622</b>

<b>Caixa e Equivalentes de Caixa Com Restrição</b>	<b>2020</b>	<b>2019</b>
Caixa - Com Restrição	-	-
Banco Conta Movimento - Com Restrição	5.476.534	1.739.094
Aplicação Financeira - Com Restrição	17.520.889	15.334.186
	<b>22.997.423</b>	<b>17.073.280</b>



**IRMANDADE DA SANTA CASA DE MISERICÓRDIA DE BIRIGUI**

CNPJ: 45.383.106/0001-50

Notas explicativas às Demonstrações Contábeis

Exercícios findos em 31 de dezembro de 2020 e 2019

(valores expressos em reais)

**6. Créditos a Receber**

A composição dos "Créditos a Receber" são referentes a valores da prestação de serviços operacional da entidade, está representada pelas contas demonstradas a seguir:

<b>Créditos a Receber</b>	<b>2020</b>	<b>2019</b>
Convênios a Receber	226.470	128.249
Particular a Receber	110.898	87.697
Glosas a Receber	68.806	3.206
Demais Créditos a Receber	<u>14.862.415</u>	<u>13.946.971</u>
	<b>15.268.589</b>	<b>14.166.123</b>

**7. Subvenções a Receber**

Refere-se a valores a receber de entes públicos, por meio de assinatura de contrato de subvenção, registrados conforme NBC TG 07 – Subvenção e Assistência Governamental.

<b>Subvenções a Receber</b>	<b>2020</b>	<b>2019</b>
Prefeitura de Birigui - Conv 9162	291.297	-
Prefeitura de Birigui - Conv 9163	118.209	-
Custeios Municipais Lei 6.218/2016	<u>930.529</u>	<u>12.096.877</u>
	<b>1.340.035</b>	<b>12.096.877</b>

<b>Subvenções a Receber LP</b>	<b>2020</b>	<b>2019</b>
Custeios Municipais Lei 6.218/2016 (LP)	<u>-</u>	<u>10.235.819</u>
	-	<b>10.235.819</b>

**8. Adiantamentos**

Representam os valores provenientes de adiantamento a funcionários, fornecedores de prestação de serviços.

<b>Adiantamentos</b>	<b>2020</b>	<b>2019</b>
Adiantamento Salarial	104.489	18.239
Adiantamento 13º Salário	25.644	19.365
Adiantamento de Férias	269.114	173.062
Adiantamento de Viagem	1.319	-
Adiantamento à Fornecedores	<u>1.528.758</u>	<u>903.935</u>
	<b>1.929.323</b>	<b>1.114.600</b>

**IRMANDADE DA SANTA CASA DE MISERICÓRDIA DE BIRIGUI**

CNPJ: 45.383.106/0001-50

Notas explicativas às Demonstrações Contábeis

Exercícios findos em 31 de dezembro de 2020 e 2019

(valores expressos em reais)

**9. Cheques e Cartões**

<b>Cheques e Cartões</b>	<b>2020</b>	<b>2019</b>
Cheques a Receber	3.983	23.906
Cartões de Crédito a Receber	48.577	46.948
Cheques Ajuizados a Receber	-	15.562
	<u>52.560</u>	<u>86.417</u>

**10. Tributos e Contribuições a Compensar**

Créditos Tributários e Previdenciários representados por IRRF, CSSL, parcelamentos e outros.

<b>Tributos e Contribuições a Compensar</b>	<b>2020</b>	<b>2019</b>
Tributos a Compensar	11.602	6.780
Créditos Tributários a Compensar	156.141	156.141
Outros Créditos Tributos a Compensar	118.853	118.853
	<u>286.596</u>	<u>281.774</u>

**11. Despesas Antecipadas**

São valores a absorver em despesas próprias no exercício, representada por seguros pagos antecipadamente e será utilizada durante o próximo exercício.

<b>Despesas Antecipadas</b>	<b>2020</b>	<b>2019</b>
Seguros a Apropriar	7.038	11.797
	<u>7.038</u>	<u>11.797</u>

**12. (-) Provisão p/ Créditos de Liquidação Duvidosa**

Refere-se a valores que foram considerados a existência de evidência objetiva, constituindo-se assim, a perda no valor recuperável do crédito.

<b>(-) Provisão p/ Créditos de Liquidação Duvidosa</b>	<b>2020</b>	<b>2019</b>
(-) Créditos a Receber	(81.770)	(587.440)
(-) Créditos com Planos de Saúde	-	(1.271)
(-) Créditos com Assit. A Saúde	-	(126.982)
	<u>(81.770)</u>	<u>(715.693)</u>

**IRMANDADE DA SANTA CASA DE MISERICÓRDIA DE BIRIGUI**

CNPJ: 45.383.106/0001-50

Notas explicativas às Demonstrações Contábeis

Exercícios findos em 31 de dezembro de 2020 e 2019

(valores expressos em reais)

**13. Estoques**

Os Estoques de medicamentos, materiais hospitalares e de almoxarifados são avaliados pelo custo médio, que não superam o valor de mercado.

<b>Estoque</b>	<b>2020</b>	<b>2019</b>
Insumos e Medicamentos	710.359	520.915
Material Médico e Hospitalar	480.638	321.452
Almoxarifado	487.600	253.798
	<u>1.678.596</u>	<u>1.096.164</u>

**14. Depósitos Judiciais e Fiscais**

São depósitos determinados por ordem do juiz, é consequência da realização de atos processuais de penhora, representados pelos seguintes valores.

<b>Depósitos e Bloqueios Judiciais</b>	<b>2020</b>	<b>2019</b>
Depósito Judicial - Cível	106.770	106.770
Depósito Judicial - Trabalhista	1.178	1.178
Depósito Judicial - Eventos/Sinistros	68.367	68.367
Bloqueio Judicial - Cível	110.053	110.053
Bloqueio Judicial - Outros	87.628	19.394
	<u>373.998</u>	<u>305.763</u>

**15. Imobilizado**

A Entidade realizou, em 2016, a avaliação de seus terrenos e edificação, com o objetivo de estabelecer o custo atribuído aos itens avaliados, com a finalidade de reeditar os valores dos bens, constantes no Ativo imobilizado, corrigindo eventuais distorções entre o valor de mercado e o atualmente constante na contabilidade.

<b>Imobilizado</b>	<b>2019</b>	<b>Adições</b>	<b>Baixas</b>	<b>Transferências</b>	<b>2020</b>
Edificações	9.164.493	-	-	-	9.979.678
Terrenos	14.283.175	-	-	-	14.283.175
Máquinas e Equipamentos Hospitalares	1.373.070	222.047	-	-	1.595.117
Móveis e Utensílios Hospitalares	1.075.896	2.646.618	-	(2.517)	3.719.997
Máquinas e Equipamentos Não Hospitalares	96.167	3.078	-	-	99.245
Equipamentos Não Hospitalares	382.728	25.700	983	(49.412)	358.033
Móveis e Utensílios Não Hospitalares	3.171.963	598.741	-	(75.319)	3.695.385
Veículos	31.406	-	-	-	31.406
Obras em Andamento	815.184	-	-	-	-
	<u>30.394.082</u>	<u>3.496.183</u>	<u>983</u>	<u>(127.248)</u>	<u>33.762.035</u>

IRMANDADE DA SANTA CASA DE MISERICÓRDIA DE BIRIGUI

CNPJ: 45.383.106/0001-50

Notas explicativas às Demonstrações Contábeis

Exercícios findos em 31 de dezembro de 2020 e 2019

(valores expressos em reais)

<b>Imobilizado - Restrição</b>	<b>2019</b>	<b>Adições</b>	<b>Baixas</b>	<b>Transferências</b>	<b>2020</b>
Maquinas e Equipamentos - Restrição	32.255	628.666	-	4.067	664.988
Móveis e Utensílios - Restrição	21.948	558.705	240	61.720	642.133
Equipamentos de Informática - Restrição	11.668	18.435	5.395	61.461	86.169
	<u>65.872</u>	<u>1.205.805</u>	<u>5.635</u>	<u>127.248</u>	<u>1.393.290</u>
<b>Depreciação Ac. - Imobilizado</b>	<b>2019</b>	<b>Adições</b>	<b>Baixas</b>	<b>Transferências</b>	<b>2020</b>
( - ) Edificações	(2.561.877)	-	-	-	(2.594.484)
( - ) Máquinas e Equipamentos Hospitalares	(864.956)	(336.705)	-	-	(1.201.662)
( - ) Móveis e Utensílios Hospitalares	(91.361)	(71.850)	-	-	(163.211)
( - ) Máquinas e Equipamentos Não Hospitalares	(50.962)	(2.663)	-	-	(53.972)
( - ) Equipamentos Não Hospitalares	(350.177)	(6.260)	-	-	(356.438)
( - ) Móveis e Utensílios Não Hospitalares	(1.404.041)	(185.782)	-	(25)	(1.589.848)
( - ) Veículos	(31.406)	-	-	-	(31.406)
	<u>(5.354.780)</u>	<u>(603.262)</u>	<u>-</u>	<u>(25)</u>	<u>(5.991.020)</u>
<b>Depreciação Ac. - Restrição</b>	<b>2019</b>	<b>Adições</b>	<b>Baixas</b>	<b>Transferências</b>	<b>2020</b>
( - ) Maquinas e Equipamentos - Restrição	(25)	(98.528)	-	25	(98.528)
( - ) Móveis e Utensílios - Restrição	-	(26.988)	-	-	(26.988)
( - ) Equipamentos de Informática - Restrição	-	(15.195)	-	-	(15.195)
	<u>(25)</u>	<u>(140.711)</u>	<u>-</u>	<u>25</u>	<u>(140.711)</u>
<b>Imobilizado Líquido</b>	<b>25.105.149</b>	<b>3.958.017</b>	<b>6.618</b>	<b>-</b>	<b>29.023.594</b>

**16. Intangível**

<b>Intangível</b>	<b>2019</b>	<b>Adições</b>	<b>Baixas</b>	<b>2020</b>
Softwares	4.501	-	0	4.501
( - ) Amortização Acumulada	(4.555)	-	(54)	(4.501)
	<u>(54)</u>	<u>-</u>	<u>(54)</u>	<u>-</u>

**17. Fornecedores**

<b>Fornecedores</b>	<b>2020</b>	<b>2019</b>
Fornecedores	6.799.806	5.626.181
Fornecedores Diversos	2.570	2.570
	<u>6.802.377</u>	<u>5.628.751</u>

**IRMANDADE DA SANTA CASA DE MISERICÓRDIA DE BIRIGUI**

CNPJ: 45.383.106/0001-50

Notas explicativas às Demonstrações Contábeis

Exercícios findos em 31 de dezembro de 2020 e 2019

(valores expressos em reais)

**18. Serviços Médicos a Pagar**

Serviços Médicos a Pagar	2020	2019
Serviços Médicos a Pagar	839.921	517.924
	<u>839.921</u>	<u>517.924</u>

**19. Obrigações Trabalhistas**

Obrigações Trabalhistas	2020	2019
Salários a Pagar	4.997.446	5.559.178
13º Salário a Pagar	132.211	91.915
Férias a Pagar	7.646.885	7.370.538
Pensão Alimentícia a Repassar	18.574	7.742
Rescisões a Pagar	1.651.213	7.699
Outras obrigações Trabalhistas	145.608	480.313
	<u>14.591.938</u>	<u>13.517.385</u>

**20. Obrigações Sociais e Fiscais**

Registra os valores a recolher do FGTS e do PIS folha de pagamento, bem como os valores retidos em folha de pagamento e dos prestadores de serviços pessoa física e jurídica

Obrigações Sociais e Fiscais	2020	2019
IRRF a Recolher	1.422.374	975.482
INSS a Recolher	2.229.337	1.566.671
FGTS a Recolher	835.383	735.261
CSRF a Recolher	1.226.283	949.346
Cofins a Recolher	57.266	57.312
PIS a Recolher	816	435
CSLL a Recolher	227	634
ISS a Recolher	129.923	120.578
	<u>5.901.610</u>	<u>4.405.718</u>

**IRMANDADE DA SANTA CASA DE MISERICÓRDIA DE BIRIGUI**

CNPJ: 45.383.106/0001-50

Notas explicativas às Demonstrações Contábeis

Exercícios findos em 31 de dezembro de 2020 e 2019

(valores expressos em reais)

**21. Empréstimos e Financiamentos a Pagar**

Registra os valores de empréstimos e financiamentos firmados entre a Entidade e Instituições financeiras.

<b>Empréstimos e Financiamentos a Pagar (CP)</b>	<b>2020</b>	<b>2019</b>
Caixa Econômica Federal (CP)	1.384.672	1.038.504
( - ) Juros Caixa Econômica Federal (CP)	(253.560)	(440.339)
Banco Sicred Operadora (CP)	-	400.808
( - ) Juros Banco Sicred Operadora (CP)	-	(29.376)
Banco Santander (CP)	1.286.641	1.252.698
( - ) Juros Banco Santander (CP)	(223.847)	(222.309)
Associação Santa Casa Clínica	319.747	319.747
Capital de Giro	122.169	688
	<b>2.635.823</b>	<b>2.320.421</b>

<b>Empréstimos e Financiamentos a Pagar (LP)</b>	<b>2020</b>	<b>2019</b>
Caixa Econômica Federal (LP)	519.252	1.557.756
( - ) Juros Caixa Econômica Federal (LP)	(39.202)	(292.797)
Banco Santander (LP)	1.408.496	1.087.307
( - ) Juros Banco Santander (LP)	(210.773)	(93.886)
	<b>1.677.773</b>	<b>2.258.380</b>

**22. Provisões e Acordos Judiciais****22.a Acordos Judiciais**

<b>Acordos Judiciais (CP)</b>	<b>2020</b>	<b>2019</b>
Ações Trabalhistas a Pagar (CP)	181.231	64.879
Ações Cíveis a Pagar (CP)	432.896	461.439
	<b>614.127</b>	<b>526.318</b>

**22.b Provisões Judiciais**

<b>Prov.Ações Cíveis e Trabalhistas (LP)</b>	<b>2020</b>	<b>2019</b>
Ações Tributárias a Pagar (LP)	404.275	404.275
Ações Trabalhistas a Pagar (LP)	26.827	-
Ações Cíveis a Pagar (LP)	2.814.680	813.412
	<b>3.245.782</b>	<b>1.217.687</b>

**IRMANDADE DA SANTA CASA DE MISERICÓRDIA DE BIRIGUI**

CNPJ: 45.383.106/0001-50

Notas explicativas às Demonstrações Contábeis

Exercícios findos em 31 de dezembro de 2020 e 2019

(valores expressos em reais)

**23. Outras Obrigações**

<b>Outras Obrigações (CP)</b>	<b>2020</b>	<b>2019</b>
Cheques a Compensar	424	4.017
Custas Processuais a Recolher	2.531	2.531
Honorários Advocatícios a Pagar	6.225	6.225
Honorários Periciais a Pagar	1.083	1.083
Juros Passivos a Pagar	(31.823)	(31.823)
Multas / Encargos - FGTS	41.806	41.806
Multas Parceladas ANS	-	7.218
Convênios a Realizar Santander	135.000	195.000
Aviso Beneficiários Identificados	407.452	407.452
Débitos Parcelados de Ressarc. SUS	500.997	86.454
Provisão de Eventos Ocorridos e Não Avisados	(554.818)	(554.818)
Outras Obrigações a Pagar	<u>11.247.471</u>	<u>11.937.810</u>
	<b>11.756.347</b>	<b>12.102.954</b>
<b>Outras Obrigações (LP)</b>	<b>2020</b>	<b>2019</b>
Débitos Parcelados de Ressarc. SUS (LP)	528.622	557.316
Multas Parceladas ANS (LP)	-	28.872
	<u>528.622</u>	<u>586.189</u>

**24. Parcelamentos**

<b>Parcelamento (CP)</b>	<b>2020</b>	<b>2019</b>
Parcelamento INSS	91.592	91.592
Parcelamento Procuradoria Geral da Fazenda	325.060	325.060
Parcelamento Simplificado da Receita Federal	67.143	70.615
( - ) Juros Variações a Vencer	(1.433.164)	(1.433.164)
Novo Parcelamento Caixa Econômica Federal - FGTS	1.502.023	1.502.023
Parcelamento Caixa Econômica Federal - FGTS	123.638	72.122
( - ) Parcelamento Caixa Econômica Federal - FGTS	(35.522)	(35.522)
( - ) Juros White Martins	(440.323)	(110.081)
Parcelamento CPFL	274.516	343.145
( - ) Parcelamento CPFL	<u>(136.683)</u>	<u>(170.853)</u>
	<b>338.282</b>	<b>654.939</b>

IRMANDADE DA SANTA CASA DE MISERICÓRDIA DE BIRIGUI

CNPJ: 45.383.106/0001-50

Notas explicativas às Demonstrações Contábeis

Exercícios findos em 31 de dezembro de 2020 e 2019

(valores expressos em reais)

Parcelamento (LP)	2020	2019
Parcelamento INSS (LP)	3.787.042	3.787.042
Parcelamento Procuradoria Geral da Fazenda (LP)	3.779.813	3.779.813
( - ) Parcelamento Procuradoria Geral da Fazenda (LP)	(125.731)	(125.731)
Parcelamento Simplificado da Receita Federal (LP)	122.069	189.213
Novo Parcelamento Caixa Econômica Federal - FGTS (LP)	5.371.411	5.371.411
Parcelamento Caixa Econômica Federal - FGTS (LP)	319.397	494.551
( - ) Parcelamento Caixa Econômica Federal - FGTS (LP)	(91.764)	(127.286)
( - ) Juros White Martins (LP)	-	(330.242)
Parcelamento CPFL (LP)	754.920	960.807
( - ) Parcelamento CPFL (LP)	(375.876)	(478.388)
Parcelamento Receita Federal (LP)	517.534	519.423
( - ) Parcelamento FGTS	(4.767.383)	(4.767.383)
Parcelamento PIS - Suspensão Judicial (LP)	2.326.731	1.463.887
Parcelamentos Ações Cíveis a Pagar (LP)	28.000	52.000
	<b>11.646.164</b>	<b>10.789.116</b>

25. Receita Diferida

Receita Diferida	2020	2019
Receita Diferida	542.375	-
	<b>542.375</b>	-

26. Subvenções e Contrato de Gestão

Descrição	Banco	Contas a receber	Total do Ativo	Contrao de Gestão a realizar
Recursos com Restrição	22.997.584	132.851.465	155.849.049	155.849.049
<b>Total</b>	<b>22.997.584</b>	<b>132.851.465</b>	<b>155.849.049</b>	<b>155.849.049</b>

26.a Subvenções a Realizar

Conforme determinado nas normas brasileiras de contabilidade, especificamente na NBC TG 07 Subvenção e Assistência Governamentais, as subvenções deverão ter o seu reconhecimento em contas de resultado, conforme ocorre à realização.

Convênio	Banco	Contas a receber	Total do Ativo	Subvenção a realizar
Custeios Municipais Lei 6.218/2016	-	930.529	930.529	930.529
Prefeitura de Birigui - Conv 9162	-	291.297	291.297	291.297
Prefeitura de Birigui - Conv 9163	-	118.209	118.209	118.209
Outras contas	2.258.300	-	2.258.300	2.258.300
<b>Sub Total</b>	<b>2.258.300</b>	<b>1.340.035</b>	<b>3.598.335</b>	<b>3.598.335</b>



**IRMANDADE DA SANTA CASA DE MISERICÓRDIA DE BIRIGUI****CNPJ: 45.383.106/0001-50****Notas explicativas às Demonstrações Contábeis****Exercícios findos em 31 de dezembro de 2020 e 2019****(valores expressos em reais)****26.b Contrato de Gestão a Realizar**

Os valores recebidos provenientes de contrato de gestão não devem ser considerados como Receitas da Entidade uma vez que esse valor deverá ser "devolvido" ao Gestor, seja em contrapartida pela prestação de serviços ou, quando houver sobra, devolução dos recursos financeiros.

Assim, o resultado oriundo de Contratos de Gestão não poderá compor o Patrimônio Líquido da Entidade. Deste modo, enquanto não houver a realização dos custos do projeto, os valores são mantidos em caixa e equivalentes de caixa e no passivo, como uma obrigação da Entidade, conforme demonstrado a seguir:

<b>Convênio</b>	<b>Banco</b>	<b>Contas a receber</b>	<b>Total do Ativo</b>	<b>Contrato de Gestão a realizar</b>
Projeto Araçatuba	1.858.808	2.355.097	4.213.905	4.213.905
Projeto Araucária	3.721.362	86.340.642	90.062.005	90.062.005
Projeto Barueri	207.329	563.333	770.663	770.663
Projeto Birigui - ESF	47.624	3.035.470	3.083.095	3.083.095
Projeto Birigui - ESPEC	-	682.272	682.272	682.272
Projeto Cachoerinha	599.327	20.000	619.327	619.327
Projeto Capanema	2.972.535	3.298.518	6.271.053	6.271.053
Projeto Ferraz de Vasconcelos - P.S Ped.	49.317	309.409	358.726	358.726
Projeto Ferraz de Vasconcelos - P.S. Adulto	59.120	366.479	425.598	425.598
Projeto Ferraz de Vasconcelos - UTI Adulto	3.679	1.468.759	1.472.438	1.472.438
Projeto Ferraz de Vasconcelos - UTI Ped.	944	548.212	549.156	549.156
Projeto Guapiara	476.871	-	476.871	476.871
Projeto Guarulhos	1.041.134	12.998.747	14.039.881	14.039.881
Projeto Hosp. Regional Patos	-	384.000	384.000	384.000
Projeto Itaquaquetuba - CS	2.048.472	1.417.839	3.466.311	3.466.311
Projeto Itaquaquetuba - UPA	2.545.302	1.596.291	4.141.592	4.141.592
Projeto Lençóis Paulista	0	3.275.835	3.275.835	3.275.835
Projeto Mandaqui	183.579	2.725.414	2.908.992	2.908.992
Projeto Matern. Patos	1	275.298	275.299	275.299
Projeto Osasco	1.284.398	2.517.774	3.802.172	3.802.172
Projeto Penápolis	-	465.917	465.917	465.917
Projeto Ribeirão Pires - CAPS	898.964	1.457.552	2.356.516	2.356.516
Projeto Ribeirão Pires - COVID	339.027	521.059	860.085	860.085
Projeto Ribeirão Pires - UPA	23.652	3.828.686	3.852.338	3.852.338
Projeto Vargem Paulista	2.377.838	1.058.827	3.436.665	3.436.665
<b>Sub Total</b>	<b>20.739.284</b>	<b>131.511.430</b>	<b>152.250.714</b>	<b>152.250.714</b>

**27. Patrimônio Social****a. Patrimônio Social**

Representa o patrimônio inicial da Entidade, considerando os superávits/déficits apurados anualmente desde a data de sua constituição, bem como os ajustes de exercícios anteriores.

No exercício de 2020 a Entidade conta com um Patrimônio Social no montante consolidado de (R\$ 3.790.507)

**b. Ajuste de Exercícios Anteriores**

São considerados como ajustes de exercícios anteriores, os fatos decorrentes de mudança de critério contábil ou de retificação de erro imputável a exercício anterior, desde que não possam ser atribuídos a fatos subsequentes (art. 186, § 1º LEI Nº 6.404/76), desta forma, no balanço encerado em 31/12/2020, foram evidenciados os valores de fatos com efeitos que pertenceram a exercícios anteriores no valor de (R\$ 11.198.561,23).

**c. Resultado do Exercício**

O Déficit do exercício de 2.020, no montante de (R\$ 27.711.619,85), após a apreciação pelos Diretores da Entidade, será integrado ao Patrimônio Social da Entidade.

**28. Receitas**

As receitas são registradas mensalmente, em obediência aos princípios de competência do exercício e são provenientes de atendimento hospitalar a pacientes particulares, de empresas privadas e órgãos públicos, com os quais a Entidade mantém convênio, sendo em sua maior parte com o SUS, Convênios Particulares e Mensalidades de Planos de Saúde.

**29. Despesas**

As despesas estão sendo apropriadas em obediência ao regime de competência do exercício e foram apuradas através de notas fiscais e recibos em conformidade com as exigências legais e fiscais.

**30. Receita com Gestão de Projeto**

Conforme citado em nota explicativa Nº1 através da portaria 54/2016 de 27/10/2016 a Entidade se tornou uma OS – Organização Social, deste modo a entidade iniciou a gestão administrativa, dos projetos discriminados na nota explicativa Nº26.b.

**31. Atendimento ao SUS**

A IRMANDADE DA SANTA CASA DE MISERICÓRDIA DE BIRIGUI, em atendimento ao artigo 4º da Lei nº 12.101/2009, regulamentada pelo Decreto 7.300/2010 e Portaria MS 834/2016, apresentou em 2020 percentuais de atendimentos decorrentes de convênio firmado com o SUS (Sistema Único de Saúde) superior a 60% do total de sua capacidade instalada.

Sendo que atingiu o percentual superior de 82,07 %.

IRMANDADE DA SANTA CASA DE MISERICÓRDIA DE BIRIGUI

CNPJ: 45.383.106/0001-50

Notas explicativas às Demonstrações Contábeis

Exercícios findos em 31 de dezembro de 2020 e 2019

(valores expressos em reais)

---

### 32. Isenções Previdenciárias e Imunidades Tributárias usufruídas

De acordo com o Art. 150 da Constituição Federal, a entidade é imune dos impostos sobre patrimônio e renda. Além disso, é considerada isenta de contribuições de acordo com o Art. 195 da Constituição Federal pois atende ao disposto na Lei 12.101/2009 e no Decreto 7.300/2010.

Em atendimento à ITG 2002 – Entidades sem Finalidade de Lucros e também ao artigo 30 da Portaria MS 834/16, estão demonstrados a seguir os valores relativos às isenções usufruídas pela Entidade durante o exercício de 2020, como se devidos fossem.

Isenções Previdenciárias	2020	2019
Isenção de Cota Patronal ( - )	(23.669.079)	(17.594.581)
	<u>(23.669.079)</u>	<u>(17.594.581)</u>

### 33. Autorização Para Conclusão Das Demonstrações Contábeis

As demonstrações contábeis foram aprovadas e autorizadas para publicação em 28 de maio de 2021.

### 34. Outras informações

Os registros contábeis, fiscais e trabalhistas estão sujeitos ao exame das autoridades fiscais competentes durante prazos prescricionais variáveis consoantes a legislação específica aplicável.

Birigui (SP), 31 de dezembro de 2020.

  
Miguel Ribeiro  
Presidente

  
Valter Pancioni  
Tesoureiro

  
Beatriz de Oliveira Rodrigues  
Contadora CRC-SP 321.993/O-2

## RELATÓRIO DOS AUDITORES INDEPENDENTES SOBRE AS DEMONSTRAÇÕES CONTÁBEIS

Ao Senhor Provedor da

**Irmandade da Santa Casa de Misericórdia de Birigui**

Birigui - SP

### **Opinião com Ressalva**

Examinamos as demonstrações contábeis da **Irmandade da Santa Casa de Misericórdia de Birigui** (“Entidade”) que compreendem o balanço patrimonial em 31 de dezembro de 2020 e as respectivas demonstrações do resultado, das mutações do patrimônio líquido e dos fluxos de caixa para o exercício findo nessa data, bem como as correspondentes notas explicativas, incluindo o resumo das principais políticas contábeis.

Em nossa opinião, exceto quantos ao possível efeito dos assuntos descritos na seção a seguir intitulada “Base para opinião com ressalva”, as demonstrações contábeis acima referidas apresentam adequadamente, em todos os aspectos relevantes, a posição patrimonial e financeira da **Irmandade da Santa Casa de Misericórdia de Birigui** em 31 de dezembro de 2020, o desempenho de suas operações e os seus fluxos de caixa para o exercício findo nessa data, de acordo com as práticas contábeis adotadas no Brasil.

### **Base para opinião com Ressalva**

A Entidade não avaliou a vida útil econômica estimada de cada item do ativo imobilizado, conforme requerido pela NBC TG 27 – Ativo Imobilizado. Os bens são depreciados pelas taxas sugeridas pela legislação fiscal. Deste modo, nosso trabalho ficou limitado quanto a possibilidade de aferirmos a exatidão dos valores do referido grupo que, em 31 de dezembro de 2020, era de R\$ 29.023.594 bem como o reflexo do cálculo da depreciação sobre o resultado do exercício e o patrimônio líquido da Entidade.

### **Continuidade Operacional**

Sem ressaltar nossa opinião, nos termos da NBC TA 570, chamamos a atenção para o fato de que, no exercício de 2020, a Entidade apurou um Déficit no valor de R\$ (27.711.620), e a soma do passivo circulante e não circulante da Entidade excedeu o total do ativo circulante e não circulante, indicando um patrimônio líquido negativo no valor de R\$ (11.822.406).

Nossa auditoria foi conduzida de acordo com as normas brasileiras e internacionais de auditoria. Nossas responsabilidades, em conformidade com tais normas, estão descritas na seção a seguir intitulada “Responsabilidade do auditor pela auditoria das demonstrações contábeis”. Somos independentes em relação à Entidade de acordo com os princípios éticos relevantes previstos no Código de Ética

Profissional do Contador e nas normas profissionais emitidas pelo Conselho Federal de Contabilidade e cumprimos com as demais responsabilidades éticas de acordo com essas normas.

Acreditamos que a evidência de auditoria obtida é suficiente e apropriada para fundamentar nossa opinião com Ressalva.

#### **Responsabilidade da Administração e da Governança sobre as Demonstrações Contábeis**

A Administração é responsável pela elaboração e adequada apresentação das demonstrações contábeis de acordo com as práticas contábeis adotadas no Brasil e pelos controles internos que ela determinou como necessários para permitir a elaboração de demonstrações contábeis livres de distorção relevante, independentemente se causada por fraude ou erro.

Na elaboração das demonstrações contábeis, a Administração é responsável pela avaliação da capacidade de a Entidade continuar operando, divulgando, quando aplicável, os assuntos relacionados com a sua continuidade operacional e o uso dessa base contábil na elaboração das demonstrações contábeis a não ser que a Administração pretenda liquidar a Entidade ou cessar suas operações, ou não tenha nenhuma alternativa realista para evitar o encerramento das operações.

Os responsáveis pela governança da Entidade são aqueles com responsabilidade pela supervisão do processo de elaboração das demonstrações contábeis.

#### **Responsabilidade do Auditor pela Auditoria das Demonstrações Contábeis**

Nossos objetivos são obter segurança razoável de que as demonstrações contábeis, tomadas em conjunto, estão livres de distorção relevante, independentemente se causada por fraude ou erro, e emitir relatório de auditoria contendo nossa opinião. Segurança razoável é um alto nível de segurança, mas não uma garantia de que a auditoria realizada de acordo com as normas brasileiras e internacionais de auditoria sempre detectam as eventuais distorções relevantes existentes. As distorções podem ser decorrentes de fraude ou erro e são consideradas relevantes quando, individualmente ou em conjunto, possam influenciar, dentro de uma perspectiva razoável, as decisões econômicas dos usuários tomadas com base nas referidas demonstrações contábeis.

Como parte de uma auditoria realizada de acordo com as normas brasileiras e internacionais de auditoria, exercemos julgamento profissional e mantemos ceticismo profissional ao longo da auditoria.

Além disso:

- Identificamos e avaliamos os riscos de distorção relevante nas demonstrações contábeis, independentemente se causada por fraude ou erro, planejamos e executamos procedimentos de auditoria em resposta a tais riscos, bem como obtemos evidência de auditoria apropriada e suficiente para fundamentar nossa opinião. O risco de não detecção de distorção relevante resultante de fraude

é maior do que o proveniente de erro, já que a fraude pode envolver o ato de burlar os controles internos, conluio, falsificação, omissão ou representações falsas intencionais.

- Obtemos entendimento dos controles internos relevantes para a auditoria para planejarmos procedimentos de auditoria apropriados nas circunstâncias, mas não com o objetivo de expressarmos opinião sobre a eficácia dos controles internos da Entidade.
- Avaliamos a adequação das políticas contábeis utilizadas e a razoabilidade das estimativas contábeis e respectivas divulgações feitas pela administração.
- Concluimos sobre a adequação do uso, pela Administração, da base contábil de continuidade operacional e, com base nas evidências de auditoria obtidas, se existe uma incerteza significativa em relação a eventos ou condições que possam levantar dúvida significativa em relação à capacidade de continuidade operacional da Entidade. Se concluirmos que existe incerteza relevante devemos chamar atenção em nosso relatório de auditoria para as respectivas divulgações nas demonstrações contábeis ou incluir modificação em nossa opinião, se as divulgações forem inadequadas. Nossas conclusões estão fundamentadas nas evidências de auditoria obtidas até a data de nosso relatório. Todavia, eventos ou condições futuras podem levar a Entidade a não mais se manter em continuidade operacional.
- Avaliamos a apresentação geral, a estrutura e o conteúdo das demonstrações contábeis, inclusive as divulgações e se as demonstrações contábeis representam as correspondentes transações e os eventos de maneira compatível com o objetivo de apresentação adequada.

Comunicamo-nos com os responsáveis pela governança a respeito, entre outros aspectos, do alcance planejado, da época da auditoria e das constatações significativas de auditoria, inclusive as eventuais deficiências significativas nos controles internos que identificamos durante nossos trabalhos.

Araçatuba (SP), 08 de junho de 2021.

Assinado de forma  
digital por LUIS  
EDUARDO  
AZEVEDO:3067  
7978847  
AZEVEDO:30677978847  
Dados: 2021.06.14  
15:47:37 -03'00'

**Luis Eduardo Azevedo**

Contador CRC 1SP292909/O-6

# Relatório de indicadores de Atendimentos Prestados por Competência Versão 1.0.4.5

Ministério  
da Saúde



Instituição: SANTA CASA DE BIRIGUI

CNES: 2078252

Competência: 01/2020



## INTERNAÇÕES

Número Total de Pacientes	=	182
Número Total de Internações	=	187
Total de Paciente-Dia (Total Diárias)	=	432

## ATENDIMENTOS AMBULATORIAIS

Número Total de Pacientes	=	2
Número Total de Atendimentos	=	3

## ATENDIMENTOS AMBULATORIAIS CONSOLIDADOS

Número Total de Atendimentos	=	1861
------------------------------	---	------

# Relatório de indicadores de Atendimentos Prestados por Competência Versão 1.0.4.5

Ministério  
da Saúde



Instituição: SANTA CASA DE BIRIGUI

CNES: 2078252

Competência: 02/2020

---

## INTERNAÇÕES

Número Total de Pacientes = 182

Número Total de Internações = 186

Total de Paciente-Dia (Total Diárias) = 370

## ATENDIMENTOS AMBULATORIAIS

Número Total de Pacientes = 2

Número Total de Atendimentos = 2

## ATENDIMENTOS AMBULATORIAIS CONSOLIDADOS

Número Total de Atendimentos = 2124



# Relatório de indicadores de Atendimentos Prestados por Competência Versão 1.0.4.5

Ministério  
da Saúde



Instituição: SANTA CASA DE BIRIGUI

CNES: 2078252

Competência: 03/2020

---

## INTERNAÇÕES

Número Total de Pacientes = 162

Número Total de Internações = 166

Total de Paciente-Dia (Total Diárias) = 352

## ATENDIMENTOS AMBULATORIAIS

Número Total de Pacientes = 0

Número Total de Atendimentos =

## ATENDIMENTOS AMBULATORIAIS CONSOLIDADOS

Número Total de Atendimentos = 1989

# Relatório de indicadores de Atendimentos Prestados por Competência Versão 1.0.4.5

Ministério  
da Saúde



Instituição: SANTA CASA DE BIRIGUI

CNES: 2078252

Competência: 04/2020

---

## INTERNAÇÕES

Número Total de Pacientes = 121

Número Total de Internações = 124

Total de Paciente-Dia (Total Diárias) = 323

## ATENDIMENTOS AMBULATORIAIS

Número Total de Pacientes = 0

Número Total de Atendimentos =

## ATENDIMENTOS AMBULATORIAIS CONSOLIDADOS

Número Total de Atendimentos = 1049

# Relatório de indicadores de Atendimentos Prestados por Competência Versão 1.0.4.5

Ministério  
da Saúde



Instituição: SANTA CASA DE BIRIGUI

CNES: 2078252

Competência: 05/2020

---

## INTERNAÇÕES

Número Total de Pacientes = 135

Número Total de Internações = 139

Total de Paciente-Dia (Total Diárias) = 376

## ATENDIMENTOS AMBULATORIAIS

Número Total de Pacientes = 2

Número Total de Atendimentos = 2

## ATENDIMENTOS AMBULATORIAIS CONSOLIDADOS

Número Total de Atendimentos = 1117

# Relatório de indicadores de Atendimentos Prestados por Competência Versão 1.0.4.5

Ministério  
da Saúde



Instituição: SANTA CASA DE BIRIGUI

CNES: 2078252

Competência: 06/2020

---

## INTERNAÇÕES

Número Total de Pacientes = 128

Número Total de Internações = 130

Total de Paciente-Dia (Total Diárias) = 301

## ATENDIMENTOS AMBULATORIAIS

Número Total de Pacientes = 4

Número Total de Atendimentos = 4

## ATENDIMENTOS AMBULATORIAIS CONSOLIDADOS

Número Total de Atendimentos = 1422

# Relatório de indicadores de Atendimentos Prestados por Competência Versão 1.0.4.5

Ministério  
da Saúde



Instituição: SANTA CASA DE BIRIGUI

CNES: 2078252

Competência: 07/2020

---

## INTERNAÇÕES

Número Total de Pacientes = 157

Número Total de Internações = 159

Total de Paciente-Dia (Total Diárias) = 471

## ATENDIMENTOS AMBULATORIAIS

Número Total de Pacientes = 1

Número Total de Atendimentos = 1

## ATENDIMENTOS AMBULATORIAIS CONSOLIDADOS

Número Total de Atendimentos = 1188

# Relatório de indicadores de Atendimentos Prestados por Competência Versão 1.0.4.5

Ministério  
da Saúde



Instituição: SANTA CASA DE BIRIGUI

CNES: 2078252

Competência: 08/2020

---

## INTERNAÇÕES

Número Total de Pacientes = 135

Número Total de Internações = 138

Total de Paciente-Dia (Total Diárias) = 330

## ATENDIMENTOS AMBULATORIAIS

Número Total de Pacientes = 1

Número Total de Atendimentos = 1

## ATENDIMENTOS AMBULATORIAIS CONSOLIDADOS

Número Total de Atendimentos = 1019

# Relatório de indicadores de Atendimentos Prestados por Competência Versão 1.0.4.5

Ministério  
da Saúde



Instituição: SANTA CASA DE BIRIGUI

CNES: 2078252

Competência: 09/2020

---

## INTERNAÇÕES

Número Total de Pacientes = 149

Número Total de Internações = 152

Total de Paciente-Dia (Total Diárias) = 298

## ATENDIMENTOS AMBULATORIAIS

Número Total de Pacientes = 3

Número Total de Atendimentos = 3

## ATENDIMENTOS AMBULATORIAIS CONSOLIDADOS

Número Total de Atendimentos = 1283

# Relatório de indicadores de Atendimentos Prestados por Competência Versão 1.0.4.5

Ministério  
da Saúde



Instituição: SANTA CASA DE BIRIGUI

CNES: 2078252

Competência: 10/2020

---

## INTERNAÇÕES

Número Total de Pacientes = 159

Número Total de Internações = 161

Total de Paciente-Dia (Total Diárias) = 294

## ATENDIMENTOS AMBULATORIAIS

Número Total de Pacientes = 2

Número Total de Atendimentos = 2

## ATENDIMENTOS AMBULATORIAIS CONSOLIDADOS

Número Total de Atendimentos = 1438



# Relatório de indicadores de Atendimentos Prestados por Competência Versão 1.0.4.5

Ministério  
da Saúde



Instituição: SANTA CASA DE BIRIGUI

CNES: 2078252

Competência: 11/2020

---

## INTERNAÇÕES

Número Total de Pacientes	=	193
Número Total de Internações	=	204
Total de Paciente-Dia (Total Diárias)	=	480

## ATENDIMENTOS AMBULATORIAIS

Número Total de Pacientes	=	3
Número Total de Atendimentos	=	3

## ATENDIMENTOS AMBULATORIAIS CONSOLIDADOS

Número Total de Atendimentos	=	1395
------------------------------	---	------

# Relatório de indicadores de Atendimentos Prestados por Competência Versão 1.0.4.5

Ministério  
da Saúde



Instituição: SANTA CASA DE BIRIGUI

CNES: 2078252

Competência: 12/2020

---

## INTERNAÇÕES

Número Total de Pacientes = 206

Número Total de Internações = 209

Total de Paciente-Dia (Total Diárias) = 350

## ATENDIMENTOS AMBULATORIAIS

Número Total de Pacientes = 1

Número Total de Atendimentos = 1

## ATENDIMENTOS AMBULATORIAIS CONSOLIDADOS

Número Total de Atendimentos = 1611

**Produção Ambulatorial SUS****Qtd. Aprovada / Vl. Aprovado por Procedimento****CNES-até 3411745: 2078252 02 SANTA CASA DE BIRIGUI****Período: 2020**

Procedimento	Qtd. Aprovada	Vl. Aprovado
0202010198 DOSAGEM DE AMONIA	1	3,51
0202020045 DETERMINAÇÃO DE CURVA DE RESISTÊNCIA GLOBULAR	1	2,73
0202020428 PESQUISA DE CORPUSCULOS DE HEINZ	4	10,92
0202030830 PESQUISA DE ANTICORPOS IGG CONTRA O VIRUS EPSTEIN-BARR	3	51,48
0204010055 RADIOGRAFIA DE ARTICULACAO TEMPORO-MANDIBULAR BILATERAL	1	8,38
0204010063 RADIOGRAFIA DE CAVUM (LATERAL + HIRTZ)	44	302,72
0204010080 RADIOGRAFIA DE CRANIO (PA + LATERAL)	42	315,84
0204010110 RADIOGRAFIA DE MAXILAR (PA + OBLIQUA)	1	7,20
0204010128 RADIOGRAFIA DE OSSOS DA FACE (MN + LATERAL + HIRTZ)	1	8,38
0204010144 RADIOGRAFIA DE SEIOS DA FACE (FN + MN + LATERAL + HIRTZ)	149	1.090,68
0204020042 RADIOGRAFIA DE COLUNA CERVICAL (AP + LATERAL + TO / FLEXAO)	233	1.908,27
0204020069 RADIOGRAFIA DE COLUNA LOMBO-SACRA	710	7.781,60
0204020093 RADIOGRAFIA DE COLUNA TORACICA (AP + LATERAL)	160	1.465,60
0204020107 RADIOGRAFIA DE COLUNA TORACO-LOMBAR	30	291,90
0204020123 RADIOGRAFIA DE REGIAO SACRO-COCCIGEA	3	23,40
0204020131 RADIOGRAFIA PANORAMICA DE COLUNA TOTAL- TELESPONDILOGRAFIA ( P/ ESCOUIOSE)	30	-
0204030030 MAMOGRAFIA	5	112,50
0204030072 RADIOGRAFIA DE COSTELAS (POR HEMITORAX)	13	108,81
0204030153 RADIOGRAFIA DE TORAX (PA E PERFIL)	768	7.296,00
0204030170 RADIOGRAFIA DE TORAX (PA)	277	1.905,76
0204030188 MAMOGRAFIA BILATERAL PARA RASTREAMENTO	727	32.715,00
0204040019 RADIOGRAFIA DE ANTEBRACO	129	828,18
0204040027 RADIOGRAFIA DE ARTICULACAO ACROMIO-CLAVICULAR	1	7,40
0204040035 RADIOGRAFIA DE ARTICULACAO ESCAPULO-UMERAL	4	29,60
0204040051 RADIOGRAFIA DE BRACO	61	473,97
0204040060 RADIOGRAFIA DE CLAVICULA	77	569,80
0204040078 RADIOGRAFIA DE COTOVELO	180	1.062,00
0204040094 RADIOGRAFIA DE MAO	243	1.530,90
0204040108 RADIOGRAFIA DE MAO E PUNHO (P/ DETERMINACAO DE IDADE OSSEA)	29	174,00

0204040116	RADIOGRAFIA DE ESCAPULA/OMBRO (TRES POSICOES)	247	1.971,06
0204040124	RADIOGRAFIA DE PUNHO (AP + LATERAL + OBLIQUA)	450	3.109,50
0204050120	RADIOGRAFIA DE ABDOMEN AGUDO (MINIMO DE 3 INCIDENCIAS)	10	153,00
0204050138	RADIOGRAFIA DE ABDOMEN SIMPLES (AP)	60	430,20
0204060036	ESCANOMETRIA	9	69,93
0204060060	RADIOGRAFIA DE ARTICULACAO COXO-FEMORAL	230	1.787,10
0204060079	RADIOGRAFIA DE ARTICULACAO SACRO-ILIACA	4	31,08
0204060087	RADIOGRAFIA DE ARTICULACAO TIBIO-TARSICA	292	1.898,00
0204060095	RADIOGRAFIA DE BACIA	211	1.639,47
0204060109	RADIOGRAFIA DE CALCANEIO	191	1.241,50
0204060117	RADIOGRAFIA DE COXA	176	1.573,44
0204060125	RADIOGRAFIA DE JOELHO (AP + LATERAL)	693	4.698,54
0204060133	RADIOGRAFIA DE JOELHO OU PATELA (AP + LATERAL + AXIAL)	5	35,80
0204060150	RADIOGRAFIA DE PE / DEDOS DO PE	252	1.708,56
0204060168	RADIOGRAFIA DE PERNA	247	2.208,18
0211060011	BIOMETRIA ULTRASSÔNICA (MONOCULAR)	619	15.004,56
0211060054	CERATOMETRIA	831	2.800,47
0211060127	MAPEAMENTO DE RETINA	4.341	105.225,84
0211060143	MICROSCOPIA ESPECULAR DE CORNEA	781	18.931,44
0211060259	TONOMETRIA	4.994	16.829,78
0211060267	TOPOGRAFIA COMPUTADORIZADA DE CórNEA	391	9.477,84
0301010072	CONSULTA MEDICA EM ATENÇÃO ESPECIALIZADA	7.486	74.860,00
0309030129	LITOTRIPSIA EXTRACORPÓREA (ONDA DE CHOQUE PARCIAL / COMPLETA EM 1 REGIAO RENAL)	1.251	215.172,00
0405050216	RECOBRIMENTO CONJUNTIVAL	298	51.336,46
0405050259	RETIRADA DE CORPO ESTRANHO DA CORNEA	2	50,00
0405050364	TRATAMENTO CIRURGICO DE PTERIGIO	297	62.236,35
0405050372	FACOEMULSIFICACAO C/ IMPLANTE DE LENTE INTRA-OCULAR DOBRAVEL	396	305.553,60
Total		28.691	960.120,23

Fonte: Sistema de Informações Ambulatoriais SIA-SUS

## Internações SUS

### AIHs Pagas / Valor Total por Proced Realizado

Hospitais: 2078252 02 SANTA CASA DE BIRIGUI

Período: 2020

Procedimento Realizado	AIHs_Pagas	Valor_Total
0301060010 DIAGNOSTICO E/OU ATENDIMENTO DE URGENCIA EM CLINICA PEDIATRICA	2	174,53
0301060070 DIAGNOSTICO E/OU ATENDIMENTO DE URGENCIA EM CLINICA CIRURGICA	96	6.152,91
0301060088 DIAGNOSTICO E/OU ATENDIMENTO DE URGENCIA EM CLINICA MEDICA	5	221,10
0303010010 TRATAMENTO DE DENGUE CLÁSSICA	22	10.484,04
0303010029 TRATAMENTO DE DENGUE HEMORRÁGICA	1	305,17
0303010037 TRATAMENTO DE OUTRAS DOENÇAS BACTERIANAS	6	9.755,28
0303010053 TRATAMENTO DE OUTRAS DOENÇAS DEVIDAS A PROTOZOÁRIOS (B55 A B64)	6	1.160,19
0303010061 TRATAMENTO DE DOENÇAS INFECCIOSAS INTESTINAIS	20	7.203,07
0303010070 TRATAMENTO DE FEBRES POR ARBOVÍRUS E FEBRES HEMORRÁGICAS VIRAIS	1	174,45
0303010126 TRATAMENTO DE INFEÇÕES DE TRANSMISSÃO PREDOMINANTEMENTE SEXUAL (A50 A A64)	27	7.878,82
0303010134 TRATAMENTO DE INFEÇÕES VIRAIS CARACTERIZADAS POR LESÕES DE PELE E MUCOSAS (B00 A B09)	1	206,42
0303010193 TRATAMENTO DE OUTRAS DOENÇAS CAUSADAS POR VÍRUS (B25 A B34)	1	181,99
0303010223 TRATAMENTO DE INFEÇÃO PELO CORONAVÍRUS – COVID 19	239	992.350,82
0303020032 TRATAMENTO DE ANEMIA APLÁSTICA E OUTRAS ANEMIAS	2	911,50
0303020040 TRATAMENTO DE ANEMIA HEMOLÍTICA	3	904,20
0303020059 TRATAMENTO DE ANEMIAS NUTRICIONAIS	75	36.031,90
0303030038 TRATAMENTO DE DIABETES MELLITUS	7	10.265,12
0303030046 TRATAMENTO DE DISTÚRBIOS METABÓLICOS	1	139,42
0303040084 TRATAMENTO CONSERVADOR DE TRAUMATISMO CRANIOENCEFÁLICO (GRAU LEVE)	7	7.546,39
0303040149 TRATAMENTO DE ACIDENTE VASCULAR CEREBRAL - AVC (ISQUEMICO OU HEMORRÁGICO AGUDO)	127	141.308,78
0303040165 TRATAMENTO DE CRISES EPILÉPTICAS NÃO CONTROLADAS	4	547,32
0303040262 TRATAMENTO DE POLINEUROPATIAS	4	1.580,06
0303060026 TRATAMENTO DE ARRITMIAS	15	17.095,05
0303060042 TRATAMENTO DE CARDIOPATIA ISQUEMICA CRONICA	3	1.218,16
0303060077 TRATAMENTO DE CHOQUE HIPOVOLEMICO	1	326,43
0303060107 TRATAMENTO DE CRISE HIPERTENSIVA	1	1.147,11
0303060131 TRATAMENTO DE EDEMA AGUDO DE PULMAO	5	11.313,39
0303060140 TRATAMENTO DE EMBOLIA PULMONAR	3	2.495,78
0303060190 TRATAMENTO DE INFARTO AGUDO DO MIOCÁRDIO	79	106.407,91
0303060212 TRATAMENTO DE INSUFICIENCIA CARDIACA	45	62.727,19
0303060239 TRATAMENTO DE MIOCARDIOPATIAS	1	1.698,71
0303060255 TRATAMENTO DE PARADA CARDIACA C/ RESSUSCITACAO	1	15.166,75
0303060263 TRATAMENTO DE PE DIABETICO COMPLICADO	2	643,36

0303060280	TRATAMENTO DE SINDROME CORONARIANA AGUDA	12	17.406,84
0303060298	TRATAMENTO DE TROMBOSE VENOSA PROFUNDA	3	967,44
0303070064	TRATAMENTO DE DOENCAS DO ESOFAGO ESTOMAGO E DUODENO	5	1.391,56
0303070072	TRATAMENTO DE DOENCAS DO FIGADO	21	19.332,63
0303070102	TRATAMENTO DE OUTRAS DOENCAS DO APARELHO DIGESTIVO	57	41.847,14
0303070110	TRATAMENTO DE OUTRAS DOENCAS DO INTESTINO	40	10.846,17
0303070129	TRATAMENTO DE TRANSTORNOS DAS VIAS BILIARES E PANCREAS	98	32.346,37
0303080043	TRATAMENTO DE AFECCOES BOLHOSAS	1	210,16
0303080060	TRATAMENTO DE ESTAFILOCOCCIAS	24	9.150,86
0303080078	TRATAMENTO DE ESTREPTOCOCCIAS	1	324,62
0303080094	TRATAMENTO DE OUTRAS AFECCOES DA PELE E DO TECIDO SUBCUTANEO	10	2.221,52
0303090235	TRATAMENTO CONSERVADOR DE LESAO DA COLUNA TORACO-LOMBO-SACRA C/ ORTESE	1	205,25
0303090316	TRATAMENTO DAS POLIARTROPATIAS INFLAMATORIAS	2	381,40
0303100010	TRATAMENTO DE COMPLICACOES RELACIONADAS PREDOMINANTEMENTE AO PUERPERIO	4	669,06
0303100036	TRATAMENTO DE EDEMA, PROTEINURIA E TRANSTORNOS HIPERTENSIVOS NA GRAVIDEZ PARTO E PUERPERIO	1	123,99
0303100044	TRATAMENTO DE INTERCORRENCIAS CLINICAS NA GRAVIDEZ	298	39.828,31
0303110015	TRATAMENTO DAS MALFORMACOES E DEFORMIDADES CONGENITAS DO SISTEMA OSTEOMUSCULAR	1	202,45
0303110040	TRATAMENTO DE MALFORMACOES CONGENITAS DO APARELHO CIRCULATORIO	1	650,41
0303110104	TRATAMENTO DE OUTRAS MALFORMACOES CONGENITAS	1	189,61
0303140046	TRATAMENTO DAS DOENCAS CRONICAS DAS VIAS AEREAS INFERIORES	2	958,38
0303140070	TRATAMENTO DE DOENCA DO OUVIDO EXTERNO MEDIO E DA MASTOIDE	2	467,72
0303140100	TRATAMENTO DE INFECCOES AGUDAS DAS VIAS AEREAS SUPERIORES	5	1.133,71
0303140135	TRATAMENTO DE OUTRAS DOENCAS DO APARELHO RESPIRATORIO	2	2.397,90
0303140143	TRATAMENTO DE OUTRAS INFECCOES AGUDAS DAS VIAS AEREAS INFERIORES	2	538,44
0303140151	TRATAMENTO DE PNEUMONIAS OU INFLUENZA (GRIPE)	611	720.187,80
0303150025	TRATAMENTO DE DOENCAS GLOMERULARES	1	387,54
0303150033	TRATAMENTO DE DOENCAS INFLAMATORIAS DOS ORGAOS PELVICOS FEMININOS	12	2.771,88
0303150050	TRATAMENTO DE OUTRAS DOENCAS DO APARELHO URINARIO	36	17.229,48
0303160020	TRATAMENTO DE INFECCOES ESPECIFICAS DO PERIODO PERINATAL	4	984,05
0303160039	TRATAMENTO DE OUTROS TRANSTORNOS ORIGINADOS NO PERIODO PERINATAL	23	6.630,90
0303160047	TRATAMENTO DE TRANSTORNOS HEMORRAGICOS E HEMATOLOGICOS DO FETO E DO RECEM-NASCIDO	68	18.572,72
0303160063	TRATAMENTO DE TRANSTORNOS RESPIRATORIOS E CARDIOVASCULARES ESPECIFICOS DO PERIODO NEONATAL	1	514,45
0305010174	TRATAMENTO DE INTERCORRENCIA EM PACIENTE RENAL CRONICO SOB TRATAMENTO DIALITICO ( POR DIA)	1	112,77
0305020013	TRATAMENTO DA PIELONEFRITE	50	25.979,40
0305020021	TRATAMENTO DE CALCULOSE RENAL	2	359,94
0305020048	TRATAMENTO DE INSUFICIENCIA RENAL AGUDA	2	1.451,22
0308020022	TRATAMENTO DE EFEITOS DO CONTATO C/ ANIMAIS E PLANTAS VENENOSOS	4	797,32
0308020030	TRATAMENTO DE INTOXICACAO OU ENVENENAMENTO POR EXPOSICAO A MEDICAMENTO E SUBSTANCIAS DE USO NAO MEDICINAL	4	2.462,68

0308030010	TATAMENTO DE EFEITOS DA PENETRAAO DE CORPO ESTRANHO EM ORIFICIO NATURAL	1	154,44
0308040015	TATAMENTO DE COMPLICACOES DE PROCEDIMENTOS CIRURGICOS OU CLINICOS	74	39.998,46
0310010039	PARTO NORMAL	414	213.449,50
0401020053	EXCISAO E SUTURA DE LESAO NA PELE C/ PLASTICA EM Z OU ROTACAO DE RETALHO	2	713,62
0403020107	TRANSPOSICAO DO NERVO CUBITAL	1	515,25
0404010377	TRAQUEOSTOMIA	21	159.740,67
0404020380	TATAMENTO CIRÚRGICO DE OSTEOMIELITE DE OSSOS DA FACE	2	6.801,30
0404020542	REDUÇÃO CIRÚRGICA DE FRATURA DOS OSSOS PRÓPRIOS DO NARIZ	1	252,40
0404020771	RESSECÇÃO DE LESÃO DA BOCA	1	609,72
0406020108	DISSECCAO RADICAL DO PESCOCO	1	1.525,70
0406020159	EXERESE DE GANGLIO LINFÁTICO	1	112,14
0407010211	GASTROSTOMIA	2	1.905,10
0407020039	APENDICECTOMIA	91	45.418,40
0407020063	COLECTOMIA PARCIAL (HEMICOLECTOMIA)	6	18.782,18
0407020101	COLOSTOMIA	1	1.223,20
0407020136	DRENAGEM DE ABSCESSO ANU-RETAL	1	159,15
0407020179	ENTERECTOMIA	1	3.485,64
0407020209	ENTEROTOMIA E/OU ENTERORRAFIA C/ SUTURA / RESSECCAO (QUALQUER SEGMENTO)	3	2.388,12
0407020284	HEMORRIDECTOMIA	1	339,94
0407020292	HERNIORRAFIA C/ RESSECCAO INTESTINAL (HERNIA ESTRANGULADA)	1	1.336,13
0407020365	REDUCAO CIRURGICA DE VOLVO POR LAPAROTOMIA	1	815,22
0407020381	REMOCAO CIRURGICA DE FECALOMA	1	427,17
0407020403	RETOSIGMOIDECTOMIA ABDOMINAL	2	4.036,58
0407030026	COLECISTECTOMIA	41	41.075,59
0407030034	COLECISTECTOMIA VIDEOLAPAROSCOPICA	1	757,17
0407040013	DRENAGEM DE ABSCESSO PELVICO	1	765,13
0407040080	HERNIOPLASTIA INCISIONAL	2	1.079,84
0407040102	HERNIOPLASTIA INGUINAL / CRURAL (UNILATERAL)	11	4.920,67
0407040129	HERNIOPLASTIA UMBILICAL	3	1.783,69
0407040145	HERNIORRAFIA S/ RESSECCAO INTESTINAL (HERNIA ESTRANGULADA )	1	504,12
0407040161	LAPAROTOMIA EXPLORADORA	26	45.351,38
0407040170	LAPAROTOMIA VIDEOLAPAROSCOPICA PARA DRENAGEM E/OU BIOPSIA	2	1.260,30
0407040242	RESSUTURA DE PAREDE ABDOMINAL (POR DEISCENCIA TOTAL / EVISCERACAO)	1	4.361,65
0408010134	REDUCAO INCRUENTA DE LUXAÇÃO OU FRATURA / LUXAÇÃO ESCÁPULO-UMERAL	5	1.010,49
0408010150	TATAMENTO CIRÚRGICO DE FRATURA DA CLAVÍCULA	14	6.881,54
0408010185	TATAMENTO CIRURGICO DE LUXACAO / FRATURA-LUXACAO ACROMIO-CLAVICULAR	11	5.835,59
0408010193	TATAMENTO CIRURGICO DE LUXACAO / FRATURA-LUXACAO ESCAPULO-UMERAL AGUDA	1	499,00
0408010223	TATAMENTO CIRURGICO DE RETARDO DE CONSOLIDACAO DA PSEUDARTROSE DE CLAVICULA / ESCAPULA	1	468,08

0408020024	AMPUTAÇÃO / DESARTICULAÇÃO DE MEMBROS SUPERIORES	1	410,32
0408020059	ARTROPLASTIA DE CABEÇA DO RÁDIO	2	2.142,12
0408020202	REDUÇÃO INCRUENTA DE FRATURA DIAFISARIA DOS OSSOS DO ANTEBRAÇO	2	438,35
0408020210	REDUÇÃO INCRUENTA DE FRATURA DOS METACARPÍANOS	1	107,24
0408020229	REDUÇÃO INCRUENTA DE LUXAÇÃO / FRATURA-LUXAÇÃO DO COTOVELO	2	623,60
0408020245	REDUÇÃO INCRUENTA DE LUXAÇÃO OU FRATURA / LUXAÇÃO NO PUNHO	1	107,24
0408020326	TRATAMENTO CIRÚRGICO DE DEDO EM GATILHO	1	241,15
0408020334	TRATAMENTO CIRÚRGICO DE FRATURA / LESÃO FISARIA DA EXTREMIDADE PROXIMAL DO ÚMERO	21	11.530,65
0408020342	TRATAMENTO CIRÚRGICO DE FRATURA / LESÃO FISARIA DAS FALANGES DA MÃO (COM FIXAÇÃO)	16	3.101,66
0408020369	TRATAMENTO CIRÚRGICO DE FRATURA / LESÃO FISARIA DO CÔNDILO / TRÓCLEA/APOFISE CORONÓIDE DO ULNA / CABEÇA DO RÁDIO	1	411,69
0408020377	TRATAMENTO CIRÚRGICO DE FRATURA / LESÃO FISARIA DOS METACARPÍANOS	3	774,78
0408020385	TRATAMENTO CIRÚRGICO DE FRATURA / LESÃO FISARIA SUPRACONDILIANA DO ÚMERO	1	507,74
0408020393	TRATAMENTO CIRÚRGICO DE FRATURA DA DIÁFISE DO ÚMERO	18	10.317,71
0408020407	TRATAMENTO CIRÚRGICO DE FRATURA DA EXTREMIDADE / METÁFISE DISTAL DOS OSSOS DO ANTEBRAÇO	37	18.407,88
0408020415	TRATAMENTO CIRÚRGICO DE FRATURA DE EXTREMIDADES / METÁFISE PROXIMAL DOS OSSOS DO ANTEBRAÇO	10	5.398,67
0408020423	TRATAMENTO CIRÚRGICO DE FRATURA DIAFISARIA DE AMBOS OS OSSOS DO ANTEBRAÇO (C/ SINTESE)	102	58.610,90
0408020440	TRATAMENTO CIRÚRGICO DE FRATURA LESÃO FISARIA DOS OSSOS DO ANTEBRAÇO	2	961,00
0408020458	TRATAMENTO CIRÚRGICO DE FRATURA-LUXAÇÃO DE GALEAZZI / MONTEGGIA / ESSEX-LOPRESTI	2	732,74
0408020482	TRATAMENTO CIRÚRGICO DE LESÃO AGUDA CAPSULO-LIGAMENTAR DO MEMBRO SUPERIOR: COTOVELO / PUNHO	1	241,43
0408020490	TRATAMENTO CIRÚRGICO DE LESÃO DA MUSCULATURA INTRÍNSECA DA MÃO	1	222,09
0408020512	TRATAMENTO CIRÚRGICO DE LUXAÇÃO / FRATURA-LUXAÇÃO CARPO-METACARPÍANA	1	208,94
0408020520	TRATAMENTO CIRÚRGICO DE LUXAÇÃO / FRATURA-LUXAÇÃO DOS OSSOS DO CARPO	2	402,04
0408020547	TRATAMENTO CIRÚRGICO DE LUXAÇÃO OU FRATURA-LUXAÇÃO DO COTOVELO	2	795,24
0408020598	TRATAMENTO CIRÚRGICO DE PSEUDARTROSE NA REGIÃO METAFÍSE-EPIFISÁRIA DISTAL DO RÁDIO E ULNA	5	2.388,79
0408020644	TRATAMENTO CIRÚRGICO P/ CENTRALIZAÇÃO DO PUNHO	1	246,43
0408040050	ARTROPLASTIA PARCIAL DE QUADRIL	9	42.586,56
0408040084	ARTROPLASTIA TOTAL PRIMÁRIA DO QUADRIL CIMENTADA	2	3.350,11
0408040343	TRATAMENTO CIRÚRGICO DE LUXAÇÃO ESPONTANEA / PROGRESSIVA / PARALÍTICA DO QUADRIL	1	1.651,27
0408050012	AMPUTAÇÃO / DESARTICULAÇÃO DE MEMBROS INFERIORES	3	3.124,90
0408050020	AMPUTAÇÃO / DESARTICULAÇÃO DE PE E TARSO	1	6.094,94
0408050039	ARTRODESE DE MÍDIAS / GRANDES ARTICULAÇÕES DE MEMBRO INFERIOR	4	3.205,42
0408050144	RECONSTRUÇÃO LIGAMENTAR DO TORNOZELO	1	629,74
0408050233	REDUÇÃO INCRUENTA DE FRATURA DIAFISARIA / LESÃO FISARIA PROXIMAL DO FEMUR	3	610,62
0408050454	TRATAMENTO CIRÚRGICO DE FRATURA / LESÃO FISARIA DE OSSOS DO MÍDIO-PE	1	286,47
0408050462	TRATAMENTO CIRÚRGICO DE FRATURA / LESÃO FISARIA DOS METATÁRSIANOS	1	268,43
0408050470	TRATAMENTO CIRÚRGICO DE FRATURA / LESÃO FISARIA DOS PODODÁCTILOS	2	673,20
0408050489	TRATAMENTO CIRÚRGICO DE FRATURA / LESÃO FISARIA PROXIMAL (COLO) DO FEMUR (SINTESE)	11	18.098,80
0408050497	TRATAMENTO CIRÚRGICO DE FRATURA BIMALEOLAR / TRIMALEOLAR / DA FRATURA-LUXAÇÃO DO TORNOZELO	33	20.946,38



0408050500	TRATAMENTO CIRÚRGICO DE FRATURA DA DIÁFISE DA TÍBIA	25	41.394,23
0408050519	TRATAMENTO CIRÚRGICO DE FRATURA DA DIÁFISE DO FÊMUR	20	38.937,56
0408050527	TRATAMENTO CIRÚRGICO DE FRATURA DA PATELA POR FIXAÇÃO INTERNA	8	4.029,36
0408050535	TRATAMENTO CIRÚRGICO DE FRATURA DO CALCÂNEO	11	3.119,61
0408050543	TRATAMENTO CIRÚRGICO DE FRATURA DO PILÃO TIBIAL	8	6.831,42
0408050551	TRATAMENTO CIRÚRGICO DE FRATURA DO PLANALTO TIBIAL	22	17.604,10
0408050586	TRATAMENTO CIRÚRGICO DE FRATURA INTERCONDILEANA / DOS CÔNDILOS DO FÊMUR	2	1.289,59
0408050616	TRATAMENTO CIRÚRGICO DE FRATURA SUBTROCANTERIANA	16	33.506,41
0408050624	TRATAMENTO CIRÚRGICO DE FRATURA SUPRACONDILEANA DO FÊMUR (METÁFISE DISTAL)	1	2.189,42
0408050632	TRATAMENTO CIRÚRGICO DE FRATURA TRANSTROCANTERIANA	48	96.115,78
0408050667	TRATAMENTO CIRÚRGICO DE LESÃO AGUDA CAPSULO-LIGAMENTAR MEMBRO INFERIOR (JOELHO / TORNOZELO)	4	2.231,79
0408050683	TRATAMENTO CIRÚRGICO DE LUXAÇÃO / FRATURA-LUXAÇÃO AO NÍVEL DO JOELHO	1	397,15
0408050691	TRATAMENTO CIRÚRGICO DE LUXAÇÃO / FRATURA-LUXAÇÃO METATARSO-FALANGIANA / INTER-FALANGIANA	3	805,26
0408050799	TRATAMENTO CIRÚRGICO DE PSEUDARTROSE / RETARDO DE CONSOLIDAÇÃO / PERDA ÓSSEA DA DIÁFISE DO FÊMUR	1	1.518,57
0408050802	TRATAMENTO CIRÚRGICO DE PSEUDARTROSE / RETARDO DE CONSOLIDAÇÃO / PERDA ÓSSEA DA REGIÃO TROCANTERIANA	1	1.523,76
0408050845	TRATAMENTO CIRÚRGICO DE PSEUDARTROSE / RETARDO DE CONSOLIDAÇÃO AO NÍVEL DO JOELHO	1	452,57
0408060042	AMPUTAÇÃO / DESARTICULAÇÃO DE DEDO	1	338,03
0408060158	MANIPULAÇÃO ARTICULAR	4	488,04
0408060166	OSTECTOMIA DE OSSOS DA MÃO E/OU DO PÉ	1	266,61
0408060174	OSTECTOMIA DE OSSOS LONGOS EXCETO DA MÃO E DO PÉ	1	649,74
0408060190	OSTEOTOMIA DE OSSOS LONGOS EXCETO DA MÃO E DO PÉ	1	794,08
0408060212	RESSEÇÃO DE CISTO SINOVIAL	1	91,49
0408060328	RETIRADA DE CORPO ESTRANHO INTRA-ARTICULAR	1	139,07
0408060336	RETIRADA DE CORPO ESTRANHO INTRA-ÓSSEO	1	140,33
0408060352	RETIRADA DE FIO OU PINO INTRA-ÓSSEO	6	909,96
0408060360	RETIRADA DE FIXADOR EXTERNO	3	455,01
0408060379	RETIRADA DE PLACA E/OU PARAFUSOS	14	3.188,30
0408060417	RETRAÇÃO CICATRICIAL DOS DEDOS C/ COMPROMETIMENTO TENDINOSO (POR DEDO)	1	205,53
0408060450	TENOMIORRAFIA	3	617,73
0408060484	TENORRAFIA ÚNICA EM TÚNEL OSTEO-FIBROSO	9	3.817,13
0408060573	TRATAMENTO CIRÚRGICO DE DEDO EM MARTELO / EM GARRA (MÃO E PÉ)	1	268,41
0408060590	TRATAMENTO CIRÚRGICO DE FRATURA VICIOSAMENTE CONSOLIDADA DOS OSSOS LONGOS EXCETO DA MÃO E DO PÉ	11	12.604,87
0408060700	TRATAMENTO CIRÚRGICO DE SINDACTILIA SIMPLES (DOIS DEDOS)	1	209,82
0409040223	TRATAMENTO CIRÚRGICO DE TORÇÃO DO TESTÍCULO / DO CORDÃO ESPERMÁTICO	1	304,13
0409060011	CERCLAGEM DE COLO DO UTERO	4	805,32
0409060046	CURETAGEM SEMIÓTICA C/ OU S/ DILATAÇÃO DO COLO DO UTERO	19	4.025,98
0409060054	CURETAGEM UTERINA EM MOLA HIDATIFORME	1	305,52
0409060100	HISTERECTOMIA (POR VIA VAGINAL)	1	584,37

0409060119	HISTERECTOMIA C/ ANEXECTOMIA (UNI / BILATERAL)	3	2.578,96
0409060127	HISTERECTOMIA SUBTOTAL	10	6.190,07
0409060135	HISTERECTOMIA TOTAL	6	4.189,61
0409060178	HISTEROSCOPIA CIRURGICA C/ RESSECTOSCOPIO	4	765,32
0409060194	MIOMECTOMIA	1	552,94
0409060216	OOFORECTOMIA / OOFOROPLASTIA	9	5.021,74
0409060232	SALPINGECTOMIA UNI / BILATERAL	3	1.655,63
0409070050	COLPOPERINEOPLASTIA ANTERIOR E POSTERIOR	3	1.417,29
0409070157	EXERESE DE GLANDULA DE BARTHOLIN / SKENE	1	272,68
0409070190	MARSUPIALIZACAO DE GLANDULA DE BARTOLIN	1	211,96
0410010014	DRENAGEM DE ABSCESSO DE MAMA	2	343,02
0410010111	SETORECTOMIA / QUADRANTECTOMIA	2	698,88
0411010034	PARTO CESARIANO	351	238.615,18
0411010077	SUTURA DE LACERACOES DE TRAJETO PELVICO	3	1.974,62
0411020013	CURETAGEM POS-ABORTAMENTO / PUERPERAL	68	15.509,59
0411020048	TRATAMENTO CIRURGICO DE GRAVIDEZ ECTOPICA	3	1.619,11
0412040166	TORACOSTOMIA COM DRENAGEM PLEURAL FECHADA	83	245.866,91
0413040178	TRATAMENTO CIRURGICO DE LESOES EXTENSAS C/ PERDA DE SUBSTANCIA CUTANEA	2	1.483,38
0413040240	TRATAMENTO CIRURGICO P/ REPARACOES DE PERDA DE SUBSTANCIA DA MAO	1	324,20
0415010012	TRATAMENTO C/ CIRURGIAS MULTIPLAS	244	321.356,90
0415030013	TRATAMENTO CIRURGICO EM POLITRAUMATIZADO	40	67.429,84
0415040027	DEBRIDAMENTO DE FASCEITE NECROTIZANTE	7	4.155,31
0415040035	DEBRIDAMENTO DE ULCERA / DE TECIDOS DESVITALIZADOS	95	63.112,02
Total		4.485	4.548.060,13

Fonte: SESP/SIH-SUS - Sistema de Informações Hospitalares do SUS

## **Irmandade da Santa Casa de Misericórdia de Birigüi**

### **Atendimento – Pacientes por Clínicas e categorias SUS/2020**

<b>Mês</b>	<b>CMA</b>	<b>CCA</b>	<b>CMP</b>	<b>CCP</b>	<b>CO</b>	<b>Total</b>
<b>Janeiro</b>	<b>163</b>	<b>97</b>	<b>25</b>	<b>07</b>	<b>123</b>	<b>415</b>
<b>Fevereiro</b>	<b>126</b>	<b>107</b>	<b>39</b>	<b>03</b>	<b>126</b>	<b>401</b>
<b>Março</b>	<b>157</b>	<b>84</b>	<b>32</b>	<b>02</b>	<b>113</b>	<b>388</b>
<b>Abril</b>	<b>148</b>	<b>67</b>	<b>12</b>	<b>01</b>	<b>91</b>	<b>319</b>
<b>Mai</b>	<b>141</b>	<b>93</b>	<b>20</b>	<b>05</b>	<b>101</b>	<b>360</b>
<b>Junho</b>	<b>129</b>	<b>114</b>	<b>14</b>	<b>01</b>	<b>102</b>	<b>360</b>
<b>Julho</b>	<b>144</b>	<b>98</b>	<b>18</b>	<b>06</b>	<b>103</b>	<b>369</b>
<b>Agosto</b>	<b>167</b>	<b>108</b>	<b>16</b>	<b>02</b>	<b>94</b>	<b>387</b>
<b>Setembro</b>	<b>191</b>	<b>89</b>	<b>13</b>	<b>09</b>	<b>105</b>	<b>407</b>
<b>Outubro</b>	<b>174</b>	<b>111</b>	<b>13</b>	<b>02</b>	<b>63</b>	<b>363</b>
<b>Novembro</b>	<b>189</b>	<b>85</b>	<b>17</b>	<b>09</b>	<b>81</b>	<b>381</b>
<b>Dezembro</b>	<b>148</b>	<b>107</b>	<b>20</b>	<b>07</b>	<b>82</b>	<b>364</b>
<b>Total</b>	<b>1.877</b>	<b>1.160</b>	<b>239</b>	<b>54</b>	<b>1.184</b>	<b>4.514</b>

## **Irmandade da Santa Casa de Misericórdia de Birigüi**

### **Atendimento – Pacientes por Clínicas e categorias –PART-2020**

<b>Mês</b>	<b>CMA</b>	<b>CCA</b>	<b>CMP</b>	<b>CCP</b>	<b>CO</b>	<b>Total</b>
<b>Janeiro</b>	<b>17</b>	<b>43</b>	<b>00</b>	<b>00</b>	<b>46</b>	<b>106</b>
<b>Fevereiro</b>	<b>18</b>	<b>52</b>	<b>00</b>	<b>01</b>	<b>41</b>	<b>112</b>
<b>Março</b>	<b>01</b>	<b>44</b>	<b>01</b>	<b>01</b>	<b>48</b>	<b>95</b>
<b>Abril</b>	<b>07</b>	<b>26</b>	<b>00</b>	<b>00</b>	<b>58</b>	<b>91</b>
<b>Mai</b>	<b>05</b>	<b>25</b>	<b>00</b>	<b>00</b>	<b>58</b>	<b>88</b>
<b>Junho</b>	<b>05</b>	<b>30</b>	<b>00</b>	<b>00</b>	<b>54</b>	<b>89</b>
<b>Julho</b>	<b>03</b>	<b>38</b>	<b>00</b>	<b>00</b>	<b>56</b>	<b>97</b>
<b>Agosto</b>	<b>04</b>	<b>37</b>	<b>00</b>	<b>00</b>	<b>48</b>	<b>89</b>
<b>Setembro</b>	<b>05</b>	<b>47</b>	<b>01</b>	<b>01</b>	<b>64</b>	<b>118</b>
<b>Outubro</b>	<b>09</b>	<b>62</b>	<b>00</b>	<b>00</b>	<b>52</b>	<b>123</b>
<b>Novembro</b>	<b>05</b>	<b>75</b>	<b>00</b>	<b>01</b>	<b>47</b>	<b>128</b>
<b>Dezembro</b>	<b>08</b>	<b>63</b>	<b>00</b>	<b>00</b>	<b>67</b>	<b>138</b>
<b>Total</b>	<b>87</b>	<b>542</b>	<b>02</b>	<b>04</b>	<b>639</b>	<b>1.274</b>

## **Irmandade da Santa Casa de Misericórdia de Birigüi**

### **Atendimento–Pacientes por Clínicas e categorias A.S.C.C-/2020**

<b>Mês</b>	<b>CMA</b>	<b>CCA</b>	<b>CMP</b>	<b>CCP</b>	<b>CO</b>	<b>Total</b>
<b>Janeiro</b>	<b>30</b>	<b>49</b>	<b>00</b>	<b>00</b>	<b>11</b>	<b>90</b>
<b>Fevereiro</b>	<b>17</b>	<b>49</b>	<b>02</b>	<b>01</b>	<b>09</b>	<b>78</b>
<b>Março</b>	<b>27</b>	<b>55</b>	<b>03</b>	<b>00</b>	<b>06</b>	<b>91</b>
<b>Abril</b>	<b>17</b>	<b>16</b>	<b>01</b>	<b>00</b>	<b>12</b>	<b>46</b>
<b>Maió</b>	<b>25</b>	<b>17</b>	<b>01</b>	<b>01</b>	<b>08</b>	<b>52</b>
<b>Junho</b>	<b>22</b>	<b>21</b>	<b>00</b>	<b>00</b>	<b>12</b>	<b>55</b>
<b>Julho</b>	<b>27</b>	<b>20</b>	<b>02</b>	<b>01</b>	<b>09</b>	<b>59</b>
<b>Agosto</b>	<b>18</b>	<b>20</b>	<b>03</b>	<b>01</b>	<b>08</b>	<b>50</b>
<b>Setembro</b>	<b>24</b>	<b>34</b>	<b>00</b>	<b>00</b>	<b>12</b>	<b>70</b>
<b>Outubro</b>	<b>28</b>	<b>73</b>	<b>03</b>	<b>01</b>	<b>10</b>	<b>115</b>
<b>Novembro</b>	<b>22</b>	<b>48</b>	<b>02</b>	<b>01</b>	<b>05</b>	<b>78</b>
<b>Dezembro</b>	<b>27</b>	<b>36</b>	<b>01</b>	<b>00</b>	<b>11</b>	<b>75</b>
<b>Total</b>	<b>284</b>	<b>438</b>	<b>18</b>	<b>06</b>	<b>113</b>	<b>859</b>

## Irmandade da Santa Casa de Misericórdia de Birigüi

### Atendimento – Pacientes por Clínicas e categorias UNIMED/2020

Mês	CMA	CCA	CMP	CCP	CO	Total
Janeiro	00	00	00	00	00	00
Fevereiro	00	00	00	00	00	00
Março	00	00	00	00	00	00
Abril	00	04	00	00	02	06
Maiο	00	00	00	00	00	00
Junho	00	00	00	00	00	00
Julho	00	00	00	00	00	00
Agosto	00	00	00	00	00	00
Setembro	00	00	00	00	00	00
Outubro	00	00	00	00	00	00
Novembro	00	00	00	00	00	00
Dezembro	00	00	00	00	00	00
Total	00	04	00	00	02	06

## Irmandade da Santa Casa de Misericórdia de Birigüi

### Atendimento – Pacientes por Clínicas e categorias - O CONVENIOS/2020

Mês	CMA	CCA	CMP	CCP	CO	Total
Janeiro	00	00	00	00	00	00
Fevereiro	00	00	00	00	00	00
Março	00	00	00	00	00	00
Abril	00	00	00	00	00	00
Maiο	00	00	00	00	00	00
Junho	00	00	00	00	00	00
Julho	00	00	00	00	00	00
Agosto	00	00	00	00	00	00
Setembro	00	00	00	00	00	00
Outubro	00	00	00	00	00	00
Novembro	00	00	00	00	00	00
Dezembro	00	00	00	00	00	00
Total	00	00	00	00	00	00

## Irmandade da Santa Casa de Misericórdia de Birigüi

### Atendimento/SUS- 2020

Mês	C.Médica	C.Cirurgica	C.Pediátrica	C.Obstétrica	U.T.I. COVID	U.T.I.	Total
Janeiro	133	96	32	123	00	31	415
Fevereiro	100	107	42	126	00	26	401
Março	123	84	34	113	00	34	388
Abril	128	67	13	91	00	20	319
Maiο	113	93	25	101	00	28	360
Junho	98	111	15	102	00	34	360
Julho	105	98	24	103	30	09	369
Agosto	114	108	18	94	34	19	387
Setembro	132	89	22	105	32	27	407
Outubro	118	111	15	63	33	23	363
Novembro	141	85	26	81	27	21	381
Dezembro	111	107	27	82	20	17	364
Total	1.416	1.156	293	1.184	176	289	4.514



## Irmandade da Santa Casa de Misericórdia de Birigüi

### Atendimento/PARTIC- 2020

Mês	C.Médica	C.Cirurgica	C.Pediátrica	C.Obstétrica	U.T.I. COVID	U.T.I.	Total
Janeiro	16	43	00	46	00	01	106
Fevereiro	18	52	01	41	00	00	112
Março	01	44	02	48	00	00	95
Abril	07	26	00	58	00	00	91
Maiο	04	25	00	58	00	01	88
Juno	05	30	00	54	00	00	89
Julho	03	38	00	56	00	00	97
Agosto	04	37	00	48	00	00	89
Setembro	05	47	02	64	00	00	118
Outubro	08	61	00	52	00	02	123
Novembro	03	75	01	47	00	02	128
Dezembro	08	63	00	67	00	00	138
Total	82	541	06	639	00	06	1.274

## Irmandade da Santa Casa de Misericórdia de Birigüi

### Atendimento/A.S.C.C- 2020

Mês	C.Médica	C.Cirurgica	C.Pediátrica	C.Obstétrica	U.T.I. COVID	U.T.I.	Total
Janeiro	27	49	00	11	00	03	90
Fevereiro	15	47	03	09	00	04	78
Março	22	55	03	06	00	05	91
Abril	16	16	01	12	00	01	46
Maiο	18	17	02	08	00	07	52
Junho	19	20	00	12	00	04	55
Julho	23	20	03	09	03	01	59
Agosto	15	20	04	08	00	03	50
Setembro	22	34	00	12	01	01	70
Outubro	24	73	04	10	00	04	115
Novembro	18	48	03	05	02	02	78
Dezembro	24	36	01	11	01	02	75
<b>Total</b>	<b>243</b>	<b>435</b>	<b>24</b>	<b>113</b>	<b>07</b>	<b>37</b>	<b>859</b>

## Irmandade da Santa Casa de Misericórdia de Birigüi

### Atendimento/UNIMED- 2020

Mês	C.Médica	C.Cirurgica	C.Pediátrica	C.Obstétrica	U.T.I. COVID	U.T.I.	Total
Janeiro	00	00	00	00	00	00	00
Fevereiro	00	00	00	00	00	00	00
Março	00	00	00	00	00	00	00
Abril	00	02	00	01	00	00	03
Maiο	00	00	00	00	00	00	00
Junho	00	00	00	00	00	00	00
Julho	00	00	00	00	00	00	00
Agosto	00	00	00	00	00	00	00
Setembro	00	00	00	00	00	00	00
Outubro	00	00	00	00	00	00	00
Novembro	00	00	00	00	00	00	00
Dezembro	00	00	00	00	00	00	00
Total	00	02	00	01	00	00	03

**IRMANDADE DA SANTA CASA DE MISERICÓRDIA DE BIRIGÜI**

**MOVIMENTO DO BERÇÁRIO /2020**

MÊS	S.U.S.		PARTICUL.		A.S.C.C.		UNIMED		OUT. CONV.	
	N.V.	NAT.	N.V.	NAT.	N.V.	NAT.	N.V.	NAT.	N.V.	NAT.
JANEIRO	67	01	44	00	11	00	00	00	00	00
FEVEREIRO	78	00	41	00	09	00	00	00	00	00
MARÇO	77	01	47	00	05	00	00	00	00	00
ABRIL	70	00	59	00	10	01	01	00	00	00
MAIO	77	00	57	00	07	00	00	00	00	00
JUNHO	78	01	54	00	11	00	00	00	00	00
JULHO	62	00	54	00	09	00	00	00	00	00
AGOSTO	47	00	49	00	09	00	00	00	00	00
SETEMBRO	62	01	63	00	10	00	00	00	00	00
OUTUBRO	41	02	51	00	10	00	00	00	00	00
NOVEMBRO	54	00	46	00	04	00	00	00	00	00
DEZEMBRO	50	01	67	00	11	00	00	00	00	00
<b>TOTAIS =&gt;</b>	<b>763</b>	<b>07</b>	<b>632</b>	<b>00</b>	<b>106</b>	<b>01</b>	<b>01</b>	<b>00</b>	<b>00</b>	<b>00</b>

**PARTO GEMELAR**

S.U.S.	PARTICUL.	A.S.C.C.	UNIMED	OUT. CONV.
04	05	01	00	00

LEGENDA		
S.U.S. - SISTEMA ÚNICO DE SAÚDE 770	PARTICULAR-PARTICULAR 632	A.S.C.C.-A. SANTA.CASA CLINICAS 107
UNIMED 01	OUT.CONV. OUTROS CONVÊNIOS 00	INTERNAÇÕES - INTERNAÇÔS
N.V.-NASCIDO VIVO 1.502	NAT. - NASCIDO MORTO 08	

F:\ASAME\BERC0000.DOC

**IRMANDADE DA SANTA CASA DE MISERICÓRDIA DE BIRIGÜI**

**OBITOS DO BERÇÁRIO DE 2020**

MÊS	SUS	PARTICUL	UNIMED	A.S.C.C.	OUT.CONV	TOTAL
JANEIRO	00	00	00	00	00	00
FEVEREIRO	00	00	00	00	00	00
MARÇO	00	00	00	00	00	00
ABRIL	00	00	00	00	00	00
MAIO	00	00	00	00	00	00
JUNHO	00	00	00	00	00	00
JULHO	00	00	00	00	00	00
AGOSTO	00	00	00	00	00	00
SETEMBRO	00	00	00	00	00	00
OUTUBRO	00	00	00	00	00	00
NOVEMBRO	00	00	00	00	00	00
DEZEMBRO	00	00	00	00	00	00
TOTAL	00	00	00	00	00	00

**BERÇARIO – NASCIDOS POR SEXO**

MESES	MASCULINO	FEMININO
JANEIRO	70	53
FEVEREIRO	69	59
MARÇO	68	62
ABRIL	82	59
MAIO	67	74
JUNHO	72	72
JULHO	65	60
AGOSTO	65	40
SETEMBRO	71	65
OUTUBRO	61	43
NOVEMBRO	53	51
DEZEMBRO	65	63
TOTAL	808	701

F:\SAME\BERCAR00.DOC

**mandade da Santa Casa de Misericórdia de Birigüi**

**Controle de Internações Altas/Óbitos – SUS-2020**

<b>Mês</b>	<b>Internações</b>	<b>Altas</b>	<b>Óbitos</b>
<b>Janeiro</b>	<b>415</b>	<b>359</b>	<b>25</b>
<b>Fevereiro</b>	<b>401</b>	<b>379</b>	<b>25</b>
<b>Março</b>	<b>388</b>	<b>385</b>	<b>19</b>
<b>Abril</b>	<b>319</b>	<b>276</b>	<b>32</b>
<b>Maio</b>	<b>360</b>	<b>335</b>	<b>32</b>
<b>Junho</b>	<b>360</b>	<b>325</b>	<b>27</b>
<b>Julho</b>	<b>369</b>	<b>318</b>	<b>51</b>
<b>Agosto</b>	<b>387</b>	<b>335</b>	<b>42</b>
<b>Setembro</b>	<b>407</b>	<b>379</b>	<b>31</b>
<b>Outubro</b>	<b>363</b>	<b>322</b>	<b>49</b>
<b>Novembro</b>	<b>381</b>	<b>336</b>	<b>39</b>
<b>Dezembro</b>	<b>364</b>	<b>342</b>	<b>35</b>
<b>Total</b>	<b>4.514</b>	<b>4.091</b>	<b>407</b>

## **Irmandade da Santa Casa de Misericórdia de Birigüi**

### **Controle de Internações Altas/Óbitos –PART-2020**

<b>Mês</b>	<b>Internações</b>	<b>Altas</b>	<b>Óbitos</b>
<b>Janeiro</b>	<b>106</b>	<b>100</b>	<b>00</b>
<b>Fevereiro</b>	<b>112</b>	<b>114</b>	<b>00</b>
<b>Março</b>	<b>95</b>	<b>94</b>	<b>00</b>
<b>Abril</b>	<b>91</b>	<b>83</b>	<b>00</b>
<b>Maio</b>	<b>88</b>	<b>99</b>	<b>00</b>
<b>Junho</b>	<b>89</b>	<b>82</b>	<b>02</b>
<b>Julho</b>	<b>97</b>	<b>100</b>	<b>00</b>
<b>Agosto</b>	<b>89</b>	<b>89</b>	<b>00</b>
<b>Setembro</b>	<b>118</b>	<b>111</b>	<b>00</b>
<b>Outubro</b>	<b>123</b>	<b>131</b>	<b>01</b>
<b>Novembro</b>	<b>128</b>	<b>125</b>	<b>00</b>
<b>Dezembro</b>	<b>138</b>	<b>137</b>	<b>02</b>
<b>Total</b>	<b>1.274</b>	<b>1.265</b>	<b>05</b>

## **Irmandade da Santa Casa de Misericórdia de Birigüi**

### **Controle de Internações Altas/Óbitos –A.S.C.C-2020**

<b>Mês</b>	<b>Internações</b>	<b>Altas</b>	<b>Óbitos</b>
<b>Janeiro</b>	<b>90</b>	<b>87</b>	<b>05</b>
<b>Fevereiro0</b>	<b>78</b>	<b>74</b>	<b>04</b>
<b>Março</b>	<b>91</b>	<b>86</b>	<b>02</b>
<b>Abril</b>	<b>46</b>	<b>47</b>	<b>02</b>
<b>Maio</b>	<b>52</b>	<b>45</b>	<b>03</b>
<b>Junho</b>	<b>55</b>	<b>46</b>	<b>06</b>
<b>Julho</b>	<b>59</b>	<b>53</b>	<b>08</b>
<b>Agosto</b>	<b>50</b>	<b>50</b>	<b>05</b>
<b>Setembro</b>	<b>70</b>	<b>62</b>	<b>02</b>
<b>Outubro</b>	<b>115</b>	<b>108</b>	<b>04</b>
<b>Novembro</b>	<b>78</b>	<b>81</b>	<b>04</b>
<b>Dezembro</b>	<b>75</b>	<b>69</b>	<b>06</b>
<b>Total</b>	<b>859</b>	<b>808</b>	<b>51</b>



## **Irmandade da Santa Casa de Misericórdia de Birigüi**

### **Controle de Internações Altas/Óbitos –UNIMED- 2020**

<b>Mês</b>	<b>Internações</b>	<b>Altas</b>	<b>Óbitos</b>
<b>Janeiro</b>	<b>00</b>	<b>00</b>	<b>00</b>
<b>Fevereiro</b>	<b>00</b>	<b>00</b>	<b>00</b>
<b>Março</b>	<b>00</b>	<b>00</b>	<b>00</b>
<b>Abril</b>	<b>03</b>	<b>02</b>	<b>00</b>
<b>Maió</b>	<b>00</b>	<b>01</b>	<b>00</b>
<b>Junho</b>	<b>00</b>	<b>00</b>	<b>00</b>
<b>Julho</b>	<b>00</b>	<b>00</b>	<b>00</b>
<b>Agosto</b>	<b>00</b>	<b>00</b>	<b>00</b>
<b>Setembro</b>	<b>00</b>	<b>00</b>	<b>00</b>
<b>Outubro</b>	<b>00</b>	<b>00</b>	<b>00</b>
<b>Novembro</b>	<b>00</b>	<b>00</b>	<b>00</b>
<b>Dezembro</b>	<b>00</b>	<b>00</b>	<b>00</b>
<b>Total</b>	<b>03</b>	<b>03</b>	<b>00</b>

## **Irmandade da Santa Casa de Misericórdia de Birigüi**

### **Controle de Internações Altas/Óbitos –O CONVENIOS-2020**

<b>Mês</b>	<b>Internações</b>	<b>Altas</b>	<b>Óbitos</b>
<b>Janeiro</b>	<b>00</b>	<b>00</b>	<b>00</b>
<b>Fevereiro</b>	<b>00</b>	<b>00</b>	<b>00</b>
<b>Março</b>	<b>00</b>	<b>00</b>	<b>00</b>
<b>Abril</b>	<b>00</b>	<b>00</b>	<b>00</b>
<b>Maio</b>	<b>00</b>	<b>00</b>	<b>00</b>
<b>Junho</b>	<b>00</b>	<b>00</b>	<b>00</b>
<b>Julho</b>	<b>00</b>	<b>00</b>	<b>00</b>
<b>Agosto</b>	<b>00</b>	<b>00</b>	<b>00</b>
<b>Setembro</b>	<b>00</b>	<b>00</b>	<b>00</b>
<b>Outubro</b>	<b>00</b>	<b>00</b>	<b>00</b>
<b>Novembro</b>	<b>00</b>	<b>00</b>	<b>00</b>
<b>Dezembro</b>	<b>00</b>	<b>00</b>	<b>00</b>
<b>Total</b>	<b>00</b>	<b>00</b>	<b>00</b>

# Irmandade da Santa Casa de Misericórdia de Birigui

## Controle de Internações/Altas/Óbitos – ANO/2020

	SUS	PARTICULAR	A.S.C.C	UNIMED	O CONVENIOS	<i>TOTAL</i>
Internações	4.514	1.274	859	03	00	6.650
Altas	4.091	1.265	808	03	00	6.167
Óbitos	407	05	51	00	00	463

CODIGO	CONVENIO	TOTAL
0331	UNIMED DE BIRIGUI COOPERATIVA	03
0332	SUS	4.514
0337	PARTICULAR	75
0347	PARTIC UE3/PACOTE UE5	1.199
0350	ASSOC. SANTA CASA CLINICAS	859
<b>TOTAL</b>	<b>05</b>	<b>6.650</b>

<b>INTERNAÇÕES<sup>4</sup></b>	
TAXA DE OCUPAÇÃO SUS	68.08%
CONVENIO	12.88%
PARTICULAR	19.04%
PERCENTUAL/ LEITO DIA	
SUS	81.51%
CONVENIO	10.47%
PARTICULAR	8.02%
MEDIA DIARIA DE PACIENTE DIA GERAL	67
MEDIA DIARIA DE PACIENTE DIA SUS	55
MEDIA DE PERMANENCIA GERAL	3.73
MEDIA DE PERMANENCIA SUS	4.50
TAXA DE OBITO	
GERAL	6.98%
SUS	9.04%

**IRMANDADE DA SANTA CASA DE MISERICÓRDIA DE BIRIGUI****INTERNAÇÕES POR CATEGORIAS - ANO -2020**

<b>MÊS</b>	<b>S.U.S.</b>	<b>PART.</b>	<b>A.S.C.C.</b>	<b>UNIMED</b>	<b>OUT. CON.</b>	<b>TOTAL</b>
JANEIRO	415	106	90	00	00	611
FEVEREIRO	401	112	78	00	00	591
MARÇO	388	95	91	00	00	574
ABRIL	319	91	46	03	00	459
MAIO	360	88	52	00	00	500
JUNHO	360	89	55	00	00	504
JULHO	369	97	59	00	00	525
AGOSTO	387	89	50	00	00	526
SETEMBRO	407	118	70	00	00	595
OUTUBRO	363	123	115	00	00	601
NOVEMBRO	381	128	78	00	00	587
DEZEMBRO						
<b>TOTAIS ⇒</b>	<b>4.150</b>	<b>1.136</b>	<b>784</b>	<b>03</b>	<b>00</b>	<b>6.073</b>

<b>LEGENDA</b>	
<b>S.U.S. - SISTEMA ÚNICO DE SAÚDE</b> 64.91%	<b>PART. - PARTICULAR</b> 21.80%
<b>A.S.C.C. -A. SANTA CASA CLÍNICAS</b> 13.29%	<b>UNIMED</b> 0.07%
<b>OUT. CONV. - OUTROS CONV.</b>	

localização e nome do arquivo: F:\SAMEMCC0000.DOC

## IRMANDADE DA SANTA CASA DE MISERICÓRDIA DE BIRIGUI

### INTERNAÇÕES EM CLÍNICA OBSTÉTRICA - ANO/2021

MÊS	S.U.S.	PART.	A.S.C.C.	UNIMED.	OUT. CON.	TOTAIS
JANEIRO	85	57	08	00	00	150
FEVEREIRO				00	00	
MARÇO				00	00	
ABRIL				00	00	
MAIO				00	00	
JUNHO				00	00	
JULHO				00	00	
AGOSTO				00	00	
SETEMBRO				00	00	
OUTUBRO				00	00	
NOVEMBRO				00	00	
DEZEMBRO				00	00	
TOTAIS 0⇒	85	57	08	00	00	150

#### LEGENDA

S.U.S. - SISTEMA ÚNICO DE SAÚDE

56.67%

A.S.C.C. - A. SANTA CASA CLÍNICAS

5.32%

OUT. CONV. - (OUTROS CONVÊNIOS)

PART. - (PARTICULAR)

38.01%

UNIMED

0.00%

localização e nome do arquivo: F:\SAMEMICO0000.DOC

**IRMANDADE DA SANTA CASA DE MISERICÓRDIA DE BIRIGUI  
INTERNAÇÕES SUS –ANO/ 2020**

Clínica Médica	1.408	Clínica Médica Pediátrica	239
Clínica Cirúrgica	1.156	Clínica Cirúrgica Pediátrica	54
Clínica Obstétrica	1.184	UTI	297
		UTI-COVID	176
<b>TOTAL</b>			<b>4.514</b>

**LEITO DIAS POR CLÍNICAS - SUS**

Clínica	9.412	Clínica Médica Pediátrica	881
Clínica Cirúrgica	4.392	Clínica Cirúrgica Pediátrica	127
Clínica Obstétrica	2.395	UTI	2.085
		UTI-COVID	1.700
<b>TOTAL</b>			<b>20.992</b>

**LEITOS DIAS POR UNIDADE DE ENFERMAGEM**

<b>UNIDADE DE ENFERMAGEM</b>	<b>LEITOS DIA POR UNIDADE</b>
UE1 MASCULINA	5.063
UE1 FEMININA	2.747
UE2 PEDIATRIA	785
UE3	5.516
UE4	469
UE5	2.395
UTI	2.085
UTI-COVID	1.700
BERÇARIO	232
<b>TOTAL</b>	<b>20.992</b>

**TAXA DE OCUPAÇÃO / SUS**

Clínica Médica	102%
Clínica Cirúrgica	100%
Clínica Obstétrica	46.74%
Clínica Pediátrica	18.25%
UTI	56.96%
UTI-COVID	46.44%

**TOTAL DE LEITOS GERAL/133**

**TOTAL DE LEITOS SUS/86**

**NA UE3/FORAM REALIZADAS - 520 CIRURGIAS E 532- CLÍNICA MEDICA**

# Santa Casa de Misericórdia de Birigui

## DATA-ANO/2020- INTERNAÇÕES POR SETOR

<i>SETOR</i>	<i>ENTRADAS</i>	<i>ALTAS</i>	<i>ÓBTOS</i>
UE1 MASC	1.026	982	44
UE1 FEM	388	349	43
UE2	216	213	00
UE3	1.064	990	65
UE4	1.486	1.464	24
UE5	1.873	1.871	00
BERÇ	83	82	00
UTI	332	157	178
UTI-COVID	182	66	109
<b>TOTAL</b>	<b>6.650</b>	<b>6.174</b>	<b>463</b>

**Irmandade da Santa Casa de Misericórdia de Birigui****LEITO DIA POR CLINICA E CATEGORIA –SUS/2020**

<b>Mês</b>	<b>CMA</b>	<b>CCA</b>	<b>CMP</b>	<b>CCP</b>	<b>CO</b>	<b>Total</b>
<b>Janeiro</b>	<b>1.068</b>	<b>398</b>	<b>124</b>	<b>18</b>	<b>266</b>	<b>1.874</b>
<b>Fevereiro</b>	<b>1.050</b>	<b>390</b>	<b>169</b>	<b>02</b>	<b>254</b>	<b>1.865</b>
<b>Março</b>	<b>964</b>	<b>380</b>	<b>138</b>	<b>20</b>	<b>246</b>	<b>1.748</b>
<b>Abril</b>	<b>850</b>	<b>260</b>	<b>52</b>	<b>03</b>	<b>173</b>	<b>1.338</b>
<b>Mai</b>	<b>847</b>	<b>320</b>	<b>66</b>	<b>08</b>	<b>202</b>	<b>1.443</b>
<b>Junho</b>	<b>819</b>	<b>380</b>	<b>34</b>	<b>02</b>	<b>209</b>	<b>1.444</b>
<b>Julho</b>	<b>1.146</b>	<b>344</b>	<b>44</b>	<b>05</b>	<b>184</b>	<b>1.723</b>
<b>Agosto</b>	<b>1.220</b>	<b>380</b>	<b>45</b>	<b>03</b>	<b>167</b>	<b>1.815</b>
<b>Setembro</b>	<b>1.321</b>	<b>380</b>	<b>27</b>	<b>16</b>	<b>220</b>	<b>1.964</b>
<b>Outubro</b>	<b>1.404</b>	<b>441</b>	<b>45</b>	<b>21</b>	<b>138</b>	<b>2.049</b>
<b>Novembro</b>	<b>1.161</b>	<b>359</b>	<b>84</b>	<b>19</b>	<b>168</b>	<b>1.791</b>
<b>Dezembro</b>	<b>1.323</b>	<b>380</b>	<b>57</b>	<b>10</b>	<b>168</b>	<b>1.938</b>
<b>Total</b>	<b>13.173</b>	<b>4.412</b>	<b>885</b>	<b>127</b>	<b>2.395</b>	<b>20.992</b>



**Irmandade da Santa Casa de Misericórdia de Birigui****LEITO DIA POR CLINICA E CATEGORIA –PART/ 2020**

<b>4Mês</b>	<b>CMA</b>	<b>CCA</b>	<b>CMP</b>	<b>CCP</b>	<b>CO</b>	<b>Total</b>
<b>Janeiro</b>	<b>27</b>	<b>63</b>	<b>00</b>	<b>00</b>	<b>92</b>	<b>182</b>
<b>Fevereiro</b>	<b>21</b>	<b>81</b>	<b>00</b>	<b>02</b>	<b>95</b>	<b>199</b>
<b>Março</b>	<b>02</b>	<b>82</b>	<b>00</b>	<b>00</b>	<b>58</b>	<b>142</b>
<b>Abril</b>	<b>10</b>	<b>37</b>	<b>00</b>	<b>00</b>	<b>110</b>	<b>157</b>
<b>Mai</b>	<b>11</b>	<b>69</b>	<b>00</b>	<b>00</b>	<b>79</b>	<b>159</b>
<b>Junho</b>	<b>10</b>	<b>59</b>	<b>00</b>	<b>00</b>	<b>65</b>	<b>134</b>
<b>Julho</b>	<b>07</b>	<b>45</b>	<b>00</b>	<b>00</b>	<b>92</b>	<b>144</b>
<b>Agosto</b>	<b>09</b>	<b>65</b>	<b>00</b>	<b>00</b>	<b>60</b>	<b>134</b>
<b>Setembro</b>	<b>09</b>	<b>80</b>	<b>05</b>	<b>00</b>	<b>78</b>	<b>172</b>
<b>Outubro</b>	<b>13</b>	<b>101</b>	<b>00</b>	<b>00</b>	<b>78</b>	<b>192</b>
<b>Novembro</b>	<b>09</b>	<b>85</b>	<b>04</b>	<b>00</b>	<b>75</b>	<b>173</b>
<b>Dezembro</b>	<b>23</b>	<b>95</b>	<b>01</b>	<b>00</b>	<b>80</b>	<b>199</b>
<b>Total</b>	<b>151</b>	<b>862</b>	<b>10</b>	<b>02</b>	<b>962</b>	<b>1.987</b>

**Irmandade da Santa Casa de Misericórdia de Birigui****LEITO DIA POR CLINICA E CATEGORIA –A.S.C.C/ 2020**

<b>Mês</b>	<b>CMA</b>	<b>CCA</b>	<b>CMP</b>	<b>CCP</b>	<b>CO</b>	<b>Total</b>
<b>Janeiro</b>	<b>90</b>	<b>114</b>	<b>00</b>	<b>00</b>	<b>20</b>	<b>224</b>
<b>Fevereiro</b>	<b>60</b>	<b>98</b>	<b>05</b>	<b>00</b>	<b>19</b>	<b>182</b>
<b>Março</b>	<b>81</b>	<b>145</b>	<b>16</b>	<b>00</b>	<b>15</b>	<b>257</b>
<b>Abril</b>	<b>62</b>	<b>60</b>	<b>02</b>	<b>00</b>	<b>19</b>	<b>143</b>
<b>Maió</b>	<b>145</b>	<b>65</b>	<b>08</b>	<b>00</b>	<b>22</b>	<b>240</b>
<b>Junho</b>	<b>70</b>	<b>94</b>	<b>00</b>	<b>00</b>	<b>24</b>	<b>188</b>
<b>Julho</b>	<b>167</b>	<b>120</b>	<b>04</b>	<b>00</b>	<b>28</b>	<b>319</b>
<b>Agosto</b>	<b>48</b>	<b>78</b>	<b>06</b>	<b>01</b>	<b>15</b>	<b>148</b>
<b>Setembro</b>	<b>52</b>	<b>102</b>	<b>00</b>	<b>00</b>	<b>24</b>	<b>178</b>
<b>Outubro</b>	<b>84</b>	<b>166</b>	<b>08</b>	<b>00</b>	<b>22</b>	<b>280</b>
<b>Novembro</b>	<b>67</b>	<b>160</b>	<b>15</b>	<b>02</b>	<b>10</b>	<b>254</b>
<b>Dezembro</b>	<b>56</b>	<b>92</b>	<b>02</b>	<b>00</b>	<b>24</b>	<b>174</b>
<b>Total</b>	<b>982</b>	<b>1.294</b>	<b>66</b>	<b>03</b>	<b>242</b>	<b>2.587</b>

**Irmandade da Santa Casa de Misericórdia de Birigui**

**LEITO DIA POR CLINICA E CATEGORIA –UNIMED/ 2020**

<b>Mês</b>	<b>CMA</b>	<b>CCA</b>	<b>CMP</b>	<b>CCP</b>	<b>CO</b>	<b>Total</b>
<b>Janeiro</b>	<b>00</b>	<b>00</b>	<b>00</b>	<b>00</b>	<b>00</b>	<b>00</b>
<b>Fevereiro</b>	<b>00</b>	<b>00</b>	<b>00</b>	<b>00</b>	<b>00</b>	<b>00</b>
<b>Março</b>	<b>00</b>	<b>00</b>	<b>00</b>	<b>00</b>	<b>00</b>	<b>00</b>
<b>Abril</b>	<b>00</b>	<b>04</b>	<b>00</b>	<b>00</b>	<b>02</b>	<b>06</b>
<b>Maió</b>	<b>00</b>	<b>00</b>	<b>00</b>	<b>00</b>	<b>00</b>	<b>00</b>
<b>Junho</b>	<b>00</b>	<b>00</b>	<b>00</b>	<b>00</b>	<b>00</b>	<b>00</b>
<b>Julho</b>	<b>00</b>	<b>00</b>	<b>00</b>	<b>00</b>	<b>00</b>	<b>00</b>
<b>Agosto</b>	<b>00</b>	<b>00</b>	<b>00</b>	<b>00</b>	<b>00</b>	<b>00</b>
<b>Setembro</b>	<b>00</b>	<b>00</b>	<b>00</b>	<b>00</b>	<b>00</b>	<b>00</b>
<b>Outubro</b>	<b>00</b>	<b>00</b>	<b>00</b>	<b>00</b>	<b>00</b>	<b>00</b>
<b>Novembro</b>	<b>00</b>	<b>00</b>	<b>00</b>	<b>00</b>	<b>00</b>	<b>00</b>
<b>Dezembro</b>	<b>00</b>	<b>00</b>	<b>00</b>	<b>00</b>	<b>00</b>	<b>00</b>
<b>Total</b>	<b>00</b>	<b>04</b>	<b>00</b>	<b>00</b>	<b>02</b>	<b>06</b>



**IRMANDADE DA SANTA CASA DE MISERICÓRDIA DE BIRIGUI  
LEITO/DIA POR UNIDADE/CATEGORIA-ANO/2020**

<b>CATEGORIA SETOR</b>	<b>SUS</b>	<b>PART</b>	<b>S.C.C</b>	<b>UNIMED</b>	<b>O.CONV</b>	<b>TOTAL</b>	<b>TX. OCUP %</b>
<b>UE1 MASC</b>	5.063					5.063	76.85
<b>UE1 FEM</b>	2.747	01	212			2.960	46.87
<b>UE2.</b>	785	03	07			795	15.96
<b>UE3</b>	5.516		01			5.517	83.74
<b>UE4</b>	469	879	1.850	06		3.204	43.77
<b>UE5</b>	2.395	1.070	190			3.655	43.41
<b>BERÇ</b>	232	02	02			236	7.22
<b>UTI</b>	2.085	32	232			2.349	64.18
<b>UTI-COVID</b>	1.700		93			1.793	48.98
<b>TOTAL</b>	<b>20.992</b>	<b>1.987</b>	<b>2.587</b>	<b>06</b>		<b>25.572</b>	

TAXA MÉDIA DE OCUPAÇÃO/GERAL:50.92%

TAXA MÉDIA DE OCUPAÇÃO/SUS:64.19%



**IRMANDADE DA SANTA CASA DE MISERICÓRDIA DE BIRIGUI  
PARTOS E CESÁRIAS –ANO-2020**

MÊS	S.U.S.		PARTICUL.		A.S.C.C.		UNIMED.		OUT. CONV.		TOTAL	VIVOS	NATMORT.
	P.N.	CES.	P.N.	CES.	P.N.	CES.	P.N.	CES.	P.N.	CES.			
JANEIRO	36	32	01	43	00	11	00	00	00	00	123	122	01
FEVEREIRO	43	34	01	40	00	09	00	00	00	00	127	128	00
MARÇO	58	20	02	45	01	04	00	00	00	00	130	129	01
ABRIL	42	28	01	57	00	11	00	01	00	00	140	140	01
MAIO	36	41	01	56	01	06	00	00	00	00	141	141	00
JUNHO	35	44	02	51	00	11	00	00	00	00	143	143	01
JULHO	26	35	00	54	00	09	00	00	00	00	124	125	00
AGOSTO	18	29	01	46	00	08	00	00	00	00	102	105	00
SETEMBRO	36	26	02	60	00	10	00	00	00	00	134	135	01
OUTUBRO	23	19	01	50	00	10	00	00	00	00	103	102	02
NOVEMBRO	27	27	01	45	00	04	00	00	00	00	104	104	00
DEZEMBRO	34	17	04	63	02	09	00	00	00	00	129	128	01
<b>TOTAIS ⇒</b>	<b>414</b>	<b>352</b>	<b>17</b>	<b>610</b>	<b>04</b>	<b>102</b>	<b>00</b>	<b>01</b>	<b>00</b>	<b>00</b>	<b>1.500</b>	<b>1.502</b>	<b>08</b>

**LEGENDA**

S.U.S. – SISTEMA ÚNICO DE SAÚDE      PARTICULAR – PARTICULAR      A. S. C.C. – A. SANTA CASA CLÍNICAS      UNIMED – UNIMED  
766      627      106      01

OUT. CONV. OUTROS CONVÊNIO      NATI-MORTO. – NASCIDOS VIVO      P.N. - PARTO NORMAL      CES. – CESÁREA  
00      08      1.501      435      1.065

NÃO HOUVE OBITO MATERNO 01/01/2020A 31/12/2020	ANO/2020	DEZEMBRO/2020	ANO/2020
FEVEREIRO/01- PARTO NORMAL/GEMELAR/SUS	CURETAGEM POS	SUS	SUS
ABRIL/01- PARTO NORMAL, GEMELAR/PARTICULAR	ABORTO	PN-26.35%	PN-54.04%
JUNHO/01- PARTO CESAREA GEMELAR/PARTICULAR	SUS/56	PC-13.27%	PC-45.96%
JULHO/01- PARTO CESAREA GEMELAR/SUS	PART/13	PART	PART
AGOSTO/02 PARTO CESAREA GEMELAR/PARTICULAR	A.S.C.C./08	PN- 3.10%	PN- 2.71%
AGOSTO/01 PARTO CESAREA GEMELAR/SUS	TOTAL-77	PC-48.83%	PC-97.29%
SETEMBRO/01 PARTO CESAREA GEMELAR/SUS		A.S.C.C-	A.S.C.C-
SETEMBRO/01 PARTO CESAREA GEMELAR/PARTICULAR		PN-1.51%	PN- 3.77%
OUTUBRO/01 PARTO CESAREA GEMELAR/SUS		PC-6.94%	PC-96.23%
			UNIMED
			PC- 100%

# Classificados

**PARA ANUNCIAR**  
**(18) 3636-7777**  
**99746-0998**

**folhadaregioa.com.br**

## VEÍCULOS • NEGÓCIOS • EMPRESAS • IMÓVEIS • EDITAIS

Ligue (18) 3636.7777 para anunciar. Horário de funcionamento: Segunda a sexta das 08h às 18h. Aos sábados das 8h às 12h

### IMÓVEIS

**Casas alugam-se**  
Vende-se loja de calçados, próximo ao Ronaldo da Cobra, aceita-se trocas. Loja nova em vitrines, trabalhamos com Beira Rio, Moleca, Vizzano, Mosare, entre outras, valor 35.000, contato (18) 99794-6622.

### Pontos comerciais

**Empregados procurados**  
Contrata-se Manicure em araçatuba, falar com Ingrid (18) 99793-4000

### EMPREGOS

**DETETIVE BETO**  
Conjugal e outros. Sigilo. Cel:(18)99702-8910 whats

### NEGÓCIOS

**Vendo ou troco Veículo**  
maior valor nesto 2016 flex, contato 98.818.60.80

### VEÍCULOS

**Vende-se Etios, SD**  
XS, 1374, Lic.2021, prata, pneus e acessórios novos. Fone: 18-997969436

### PREFEITURA MUNICIPAL DE SUA MERRICAUX

A Prefeitura Municipal de Sua Merricaux, por meio do Decreto Municipal nº 000/2019, torna pública a abertura de processo licitatório para contratação de serviços de manutenção e conservação de bens móveis, sob o regime de aluguel por arrendamento mercantil (A.P.A.), para o ano de 2019. O processo licitatório será aberto em 15/01/2019, às 14h00min, no endereço: Rua Manoel de Araújo, nº 100, Centro, Sua Merricaux, Mato Grosso do Sul. Para maiores informações, consulte o Edital nº 000/2019, disponível em: [www.pmsm.mt.gov.br](http://www.pmsm.mt.gov.br).

### IRMANOZ DA SANTA CASA DE MISERICORDIA DE BURGUÍ - 45.983.960/0001-50

BALANÇO PATRIMONIAL, ENCERRADOS EM 31 DE DEZEMBRO DE 2016 E 31 DE DEZEMBRO DE 2015 - Valores expressos em reais	
<b>ATIVO</b>	
Ativo Circulante	10.222.222,22
Ativo Não Circulante	1.234.567,89
<b>Total do Ativo</b>	<b>11.456.789,11</b>
<b>PASSIVO</b>	
Patrimônio Líquido	8.765.432,10
Reserva de Lucros	1.234.567,89
Reserva de Contas a Receber	1.234.567,89
Reserva de Contas a Pagar	1.234.567,89
<b>Total do Passivo</b>	<b>11.456.789,11</b>

### DEMONSTRAÇÃO DOS RESULTADOS PARA OS EXERCÍCIOS

2016		2015	
Receitas	1.234.567,89	1.234.567,89	1.234.567,89
Despesas	(1.234.567,89)	(1.234.567,89)	(1.234.567,89)
<b>Resultado Líquido</b>	<b>0,00</b>	<b>0,00</b>	<b>0,00</b>

### DEMONSTRAÇÃO DAS MUTAÇÕES DO PATRIMÔNIO LÍQUIDO

2016		2015	
Saldo em 01/01	1.234.567,89	1.234.567,89	1.234.567,89
Resultado Líquido	0,00	0,00	0,00
<b>Saldo em 31/12</b>	<b>1.234.567,89</b>	<b>1.234.567,89</b>	<b>1.234.567,89</b>

### DEMONSTRAÇÃO DE FLUXO DE CAIXA

2016		2015	
Fluxo de Caixa Operacional	1.234.567,89	1.234.567,89	1.234.567,89
Fluxo de Caixa de Investimentos	(1.234.567,89)	(1.234.567,89)	(1.234.567,89)
Fluxo de Caixa de Financiamentos	0,00	0,00	0,00
<b>Variação do Saldo em Caixa</b>	<b>0,00</b>	<b>0,00</b>	<b>0,00</b>

### DEMONSTRAÇÃO DE RESULTADOS

2016		2015	
Receitas Operacionais	1.234.567,89	1.234.567,89	1.234.567,89
Despesas Operacionais	(1.234.567,89)	(1.234.567,89)	(1.234.567,89)
<b>Resultado Operacional</b>	<b>0,00</b>	<b>0,00</b>	<b>0,00</b>







## SECRETARIA DA JUSTIÇA E CIDADANIA

CERTIDÃO SJC Nº 611/2020

Certifico, a vista de nossos assentamentos e a requerimento do interessado, devidamente autorizado pelo Sr. Chefe de Gabinete desta Pasta, que a entidade abaixo apresentou o relatório de atividades do exercício de 2.019, de acordo com as exigências do artigo 6º da Lei 2.574/80, na seguinte conformidade:

DENOMINAÇÃO DA ENTIDADE IRMANDADE DA SANTA CASA DE MISERICÓRDIA DE BIRIGUI	
DENOMINAÇÃO ANTERIOR	
MUNICÍPIO BIRIGUI	ENTREGOU O RELATÓRIO EM: 04/06/2020
DECLARADA DE UTILIDADE PÚBLICA POR: Lei nº 9.745 de 16 de março 1967.	

CGAPDC, segunda-feira, 15 de junho de 2020

LAVREI ESTA CERTIDÃO QUE NÃO CONTÉM EMENDAS NEM RASURAS   Nilda Aparecida Silva Campos RG 16.489.338-6 Chefe de Seção	CONFERI E CONFIRMO   Anselmo Deniz Campos RG: 8.033.287-0 Diretor
--	--