


**RELATÓRIO DE ACOMPANHAMENTO DE EXECUÇÃO DE PARCERIAS**

Convênio:	<b>03/2020</b>
Objeto da parceria:	<b>Combate à pandemia da Covid-19, visando o atendimento em nível hospitalar à população.</b>
Entidade Conveniada:	<b>Santa Casa de Misericórdia “Dona Carolina Malheiros”</b>
Período analisado:	<b>01 a 30 de junho de 2.021</b>
Visita realizada:	<b>não</b>
Responsável pela Conveniada:	<b>Marcio Roberto Francioli – Provedor</b>
Responsável pelas informações:	<b>Carolina M. Hentz – Comissões</b>
Responsável pela instrução:	<b>Comissão de Monitoramento e Avaliação de Convênios</b>

  
E  
1



**PREFEITURA MUNICIPAL DE SÃO JOÃO DA BOA VISTA**

**DEPARTAMENTO MUNICIPAL DE SAÚDE**

**SEAC - Setor de Avaliação e Controle**

**saude\_uac@saojoao.sp.gov.br**

Trata-se de relatório de acompanhamento do Convênio 03/2020, parceria que tem a finalidade de assegurar a continuidade dos atendimentos assistenciais aos pacientes acometidos pela COVID-19, a sua execução compreendeu a implantação de leitos de Enfermaria e leitos de UTI, assim como a aquisição de itens de consumo e manutenção das equipes profissionais.

A vigência da parceria teve início com a assinatura do instrumento legal do Convênio em 24 de julho de 2020, com posteriores prorrogações que garantiram sua vigência até a presente data.


O acompanhamento da execução deste convênio foi referente ao desempenho das atividades em nível operacional, portanto teve como parâmetro de avaliação os indicadores e metas estabelecidos pelo Plano de Trabalho.

Desse modo, os indicadores foram analisados com base na comparação entre o valor estabelecido para cada indicador e os valores efetivamente alcançados pela avaliada.

Oportuno ainda ressaltar que o sistema de indicadores é composto por metas quantitativas e qualitativas, com quadro de pontuação que permite avaliar o percentual de desempenho de cada proposta descrita pelo indicador.

O processo de avaliação foi instruído com o relatório de atividades do período, acompanhado de planilhas de consumo, espelhos de notas fiscais, indicadores hospitalares, notas fiscais de serviços médicos e outros documentos correlatos que permitiram a extração das informações que ora serão relatadas.

Ao relatório.



PREFEITURA MUNICIPAL DE SÃO JOÃO DA BOA VISTA

DEPARTAMENTO MUNICIPAL DE SAÚDE

SEAC - Setor de Avaliação e Controle

saude\_uac@saojoao.sp.gov.br

Os indicadores foram avaliados de acordo com as informações prestadas pela avaliada e comprovadas por relatórios específicos relacionados às aquisições e demais despesas programadas no Plano de Trabalho.

Assim, iniciamos com a apresentação do sistema de indicadores e os resultados que foram alcançados pela avaliada.

INDICADORES QUANTITATIVOS				
<b>indicador:</b>	<b>1</b>			
<b>objetivo:</b>	Monitorar a quantidade de itens de Material Hospitalar adquiridos para o projeto.			
<b>fórmula:</b>	Total de itens de Material Hospitalar adquiridos para o projeto/ Total de itens programados no Plano de Trabalho para aquisição x 100			
<b>meta:</b>	100%			
	junho	Adquiridos	Pactuado	Percentual
<b>produção:</b>		46.114	14.440	319,35
fonte: Espelhos de notas fiscais				
Critérios de pontuação: 90% a 100% = Meta atendida = 10 pts. 80% a 89,9% = Meta parcialmente atendida = 05 pts. < 80% da meta = meta não atendida = 00 pts				
Valor máximo de pontos		10	desempenho (%)	
<b>Pontuação Obtida</b>	<b>junho</b>	<b>10</b>	<b>100,00</b>	

<b>indicador:</b>	<b>2</b>			
<b>objetivo:</b>	Monitorar a quantidade de itens de Medicamentos adquiridos para o projeto.			
<b>fórmula:</b>	Total de itens de Medicamentos adquiridos para o projeto/ Total de itens programados no Plano de Trabalho para aquisição x 100			
<b>meta:</b>	100%			
	junho	Adquiridos	Pactuado	Percentual
<b>produção:</b>		23.617	23.461	100,66
fonte: Espelhos de notas fiscais				

3



PREFEITURA MUNICIPAL DE SÃO JOÃO DA BOA VISTA

DEPARTAMENTO MUNICIPAL DE SAÚDE


SEAC - Setor de Avaliação e Controle

saude\_uac@saojoao.sp.gov.br

Critérios de pontuação: 90% a 100% = Meta atendida = 10 pts. 80% a 89,9% = Meta parcialmente atendida = 05 pts. < 80% da meta = meta não atendida = 00 pts			
Valor máximo de pontos		10	desempenho (%)
<b>Pontuação Obtida</b>	<b>junho</b>	<b>10</b>	<b>100,00</b>

<b>indicador:</b>	<b>3</b>			
objetivo:	Monitorar a quantidade de itens de Equipamentos de Proteção Individual adquiridos para o projeto.			
fórmula:	Total de itens de Equipamentos de Proteção Individual adquiridos para o projeto/ Total de itens programados no Plano de Trabalho para aquisição x 100			
meta:	100%			
produção:	junho	Adquiridos	Pactuado	Percentual
		31.700	20.357	155,72
fonte: Espelhos de notas fiscais				
Critérios de pontuação: 90% a 100% = Meta atendida = 10 pts. 80% a 89,9% = Meta parcialmente atendida = 05 pts. < 80% da meta = meta não atendida = 00 pts				
Valor máximo de pontos		10	desempenho (%)	
<b>Pontuação Obtida</b>	<b>junho</b>	<b>10</b>	<b>100,00</b>	

<b>indicador:</b>	<b>4</b>			
objetivo:	Monitorar a quantidade de itens de Material Hospitalar efetivamente utilizados no projeto.			
fórmula:	Total de itens de Material Hospitalar utilizados no projeto/ Total de itens de Material Hospitalar adquiridos para o projeto x 100			
meta:	100%			
produção:	junho	Utilizados	Adquiridos	Percentual
		51.667	46.114	112,04
fonte: Planilhas de consumo				
Critérios de pontuação: 90% a 100% = Meta atendida = 10 pts. 80% a 89,9% = Meta parcialmente atendida = 05 pts. < 80% da meta = meta não atendida = 00 pts				
Valor máximo de pontos		10	desempenho (%)	



PREFEITURA MUNICIPAL DE SÃO JOÃO DA BOA VISTA

DEPARTAMENTO MUNICIPAL DE SAÚDE


SEAC - Setor de Avaliação e Controle

saude\_uac@saojoao.sp.gov.br

<b>Pontuação Obtida</b>	<b>junho</b>	<b>10</b>	<b>100,00</b>
-------------------------	--------------	-----------	---------------

<b>indicador:</b>	<b>5</b>			
<b>objetivo:</b>	Monitorar a quantidade de itens de Medicamentos efetivamente utilizados no projeto.			
<b>fórmula:</b>	Total de itens de Medicamentos utilizados no projeto/ Total de itens de Medicamentos adquiridos para o projeto x 100			
<b>meta:</b>	100%			
<b>produção:</b>	<b>junho</b>	<b>Utilizados</b>	<b>Adquiridos</b>	<b>Percentual</b>
		50.389	23.617	213,36
<b>fonte:</b> Planilhas de consumo				
<b>Critérios de pontuação:</b> 90% a 100% = Meta atendida = 10 pts. 80% a 89,9% = Meta parcialmente atendida = 05 pts. < 80% da meta = meta não atendida = 00 ptos				
<b>Valor máximo de pontos</b>		<b>10</b>	<b>desempenho (%)</b>	
<b>Pontuação Obtida</b>	<b>junho</b>	<b>10</b>	<b>100,00</b>	
<b>Obs: a quantidade adquirida se refere às aquisições realizadas com o repasse mensal e também com o recurso remanescente em conta do convênio.</b>				

<b>indicador:</b>	<b>6</b>			
<b>objetivo:</b>	Monitorar a quantidade de itens de Equipamentos de Proteção Individual efetivamente utilizados no projeto.			
<b>fórmula:</b>	Total de itens de Equipamentos de Proteção Individual utilizados no projeto/ Total de itens de Equipamentos de Proteção Individual adquiridos para o projeto x 100			
<b>meta:</b>	100%			
<b>produção:</b>	<b>junho</b>	<b>Utilizados</b>	<b>Adquiridos</b>	<b>Percentual</b>
		26.797	31.700	84,53
<b>fonte:</b> Planilhas de consumo				
<b>Critérios de pontuação:</b> 90% a 100% = Meta atendida = 10 pts. 80% a 89,9% = Meta parcialmente atendida = 05 pts. < 80% da meta = meta não atendida = 00 ptos				
<b>Valor máximo de pontos</b>		<b>10</b>	<b>desempenho (%)</b>	
<b>Pontuação Obtida</b>	<b>junho</b>	<b>10</b>	<b>100,00</b>	



PREFEITURA MUNICIPAL DE SÃO JOÃO DA BOA VISTA

DEPARTAMENTO MUNICIPAL DE SAÚDE


SEAC - Setor de Avaliação e Controle

saude\_uac@saojoao.sp.gov.br

INDICADORES QUALITATIVOS

<b>indicador:</b>	<b>7</b>			
<b>objetivo:</b>	Monitorar o valor aplicado na aquisição de Material Hospitalar			
<b>fórmula:</b>	Total do valor aplicado na aquisição de Material Hospitalar / Total do valor programado em Plano de Trabalho para a aquisição de Material Hospitalar x 100			
<b>meta:</b>	100%			
<b>produção:</b>	junho	Aplicado	Pactuado	Percentual
		30.300,64	32.028,56	94,61
fonte: Planilhas de consumo e notas fiscais				
Critérios de pontuação: 90% a 100% = Meta atendida = 10 pts. 80% a 89,9% = Meta parcialmente atendida = 05 pts. < 80% da meta = meta não atendida = 00 pts				
Valor máximo de pontos		10	desempenho (%)	
<b>Pontuação Obtida</b>	<b>junho</b>	<b>10</b>	<b>100,00</b>	

<b>indicador:</b>	<b>8</b>			
<b>objetivo:</b>	Monitorar o valor aplicado na aquisição de Medicamentos			
<b>fórmula:</b>	Total do valor aplicado na aquisição de Medicamentos / Total do valor programado em Plano de Trabalho para a aquisição de Medicamentos x 100			
<b>meta:</b>	100%			
<b>produção:</b>	junho	Aplicado	Pactuado	Percentual
		251.174,65	250.000,00	104,47
fonte: Planilhas de consumo e notas fiscais				
Critérios de pontuação: 90% a 100% = Meta atendida = 10 pts. 80% a 89,9% = Meta parcialmente atendida = 05 pts. < 80% da meta = meta não atendida = 00 pts				
Valor máximo de pontos		10	desempenho (%)	
<b>Pontuação Obtida</b>	<b>junho</b>	<b>10</b>	<b>100,00</b>	
<b>Obs: O valor aplicado corresponde às aquisições prevista para o período, não inclui o recurso remanescente em conta do convênio.</b>				



PREFEITURA MUNICIPAL DE SÃO JOÃO DA BOA VISTA

DEPARTAMENTO MUNICIPAL DE SAÚDE

SEAC - Setor de Avaliação e Controle

saude\_uac@saojoao.sp.gov.br

indicador:	9			
objetivo:	Monitorar o valor aplicado na aquisição de Equipamentos de Proteção Individual			
fórmula:	Total do valor aplicado na aquisição de Equipamentos de Proteção Individual / Total do valor programado em Plano de Trabalho para a aquisição de Equipamentos de Proteção Individual x 100			
meta:	100%			
produção:	junho	Aplicado	Pactuado	Percentual
		64.482,00	39.691,81	162,46
fonte: Planilhas de consumo e notas fiscais				
Critérios de pontuação: 90% a 100% = Meta atendida = 10 pts. 80% a 89,9% = Meta parcialmente atendida = 05 pts. < 80% da meta = meta não atendida = 00 pts				
Valor máximo de pontos		10	desempenho (%)	
Pontuação Obtida	junho	10	100,00	

indicador:	10			
objetivo:	Monitorar a aplicação do valor total utilizado no projeto, nos termos do Plano de Trabalho.			
fórmula:	Total do valor utilizado no projeto, nos termos do Plano de Trabalho / Total do valor repassado pelo Poder Público, nos termos do Plano de Trabalho x 100			
meta:	100%			
produção:	junho	Aplicado	Pactuado	Percentual
		868.124,63	1.027.839,38	84,46
fontes: Demonstrativo de despesas de junho				
Critérios de pontuação: 90% a 100% = Meta atendida = 10 pts. 80% a 89,9% = Meta parcialmente atendida = 05 pts. < 80% da meta = meta não atendida = 00 pts				
Valor máximo de pontos		10	desempenho (%)	
Pontuação Obtida	junho	10	100,00	



PREFEITURA MUNICIPAL DE SÃO JOÃO DA BOA VISTA

DEPARTAMENTO MUNICIPAL DE SAÚDE


SEAC - Setor de Avaliação e Controle

saude\_uac@saojoao.sp.gov.br

<b>indicador:</b>	<b>11</b>			
<b>objetivo:</b>	Monitorar a efetividade das ações assistenciais executadas no setor COVID			
<b>fórmula:</b>	Total de pacientes com alta melhorada com confirmação para COVID, ocorrida no período/ Total de pessoas internadas com confirmação para COVID no mesmo período x 100			
<b>meta:</b>	100%			
<b>produção:</b>	junho	Altas	Internações	Percentual
		163	132	123,48
fonte: Planilha com indicadores hospitalares				
Critérios de pontuação: 80% a 100% = Meta atendida = 10 pts. 70% a 79,9% = Meta parcialmente atendida = 05 pts. < 70% da meta = meta não atendida = 00 ptos				
Valor máximo de pontos		10	desempenho (%)	
<b>Pontuação Obtida</b>	<b>junho</b>	<b>10</b>	<b>100,00</b>	

<b>indicador:</b>	<b>12</b>			
<b>objetivo:</b>	Monitorar a efetividade das ações assistenciais executadas na UTI COVID			
<b>fórmula:</b>	Total de pacientes com alta melhorada com confirmação para COVID, ocorrida no período / Total de pessoas internadas com confirmação para COVID no mesmo período x 100			
<b>meta:</b>	100%			
<b>produção:</b>	junho	Altas	Internações	Percentual
		12	36	33,33
fonte: Planilha com indicadores hospitalares				
Critérios de pontuação: 80% a 100% = Meta atendida = 10 pts. 70% a 79,9% = Meta parcialmente atendida = 05 pts. < 70% da meta = meta não atendida = 00 ptos				
Valor máximo de pontos		10	desempenho (%)	
<b>Pontuação Obtida</b>	<b>junho</b>	<b>0</b>	<b>0,00</b>	





PREFEITURA MUNICIPAL DE SÃO JOÃO DA BOA VISTA


DEPARTAMENTO MUNICIPAL DE SAÚDE

SEAC - Setor de Avaliação e Controle

saude\_uac@saojoao.sp.gov.br

<b>indicador:</b>	<b>13</b>		
<b>objetivo:</b>	Monitora o custo total com os profissionais médicos contratados para o projeto		
<b>fórmula:</b>	Total do valor aplicado para custear os profissionais médicos contratados / Total do valor estimado para custear os profissionais médicos contratados x 100		
<b>meta:</b>	100%		
<b>produção:</b>	junho	Aplicado	Pactuado
		322.200,00	324.000,00
		Percentual	99,44
<b>fontes:</b> Planilha de demonstrativos de despesas junho e Notas fiscais de serviços			
<b>Critérios de pontuação:</b> 80% a 100% = Meta atendida = 10 pts. 70% a 79,9% = Meta parcialmente atendida = 05 pts. < 70% da meta = meta não atendida = 00 pts			
<b>Valor máximo de pontos</b>		10	desempenho (%)
<b>Pontuação Obtida</b>	<b>junho</b>	<b>10</b>	<b>100,00</b>

<b>indicador:</b>	<b>14</b>		
<b>objetivo:</b>	Monitora o custo total com os profissionais de Enfermagem contratados para o projeto		
<b>fórmula:</b>	Total do valor aplicado para custear os profissionais de Enfermagem contratados / Total do valor estimado para custear os profissionais de Enfermagem contratados x 100		
<b>meta:</b>	100%		
<b>produção:</b>	junho	Aplicado	Pactuado
		174.259,77	213.940,36
		Percentual	81,45
<b>fonte:</b> Planilha com o demonstrativo das despesas junho e Planilha com o custo com pessoal de enfermagem			
<b>Critérios de pontuação:</b> 80% a 100% = Meta atendida = 10 pts. 70% a 79,9% = Meta parcialmente atendida = 05 pts. < 70% da meta = meta não atendida = 00 pts			
<b>Valor máximo de pontos</b>		10	desempenho (%)
<b>Pontuação Obtida</b>	<b>junho</b>	<b>10</b>	<b>100,00</b>



PREFEITURA MUNICIPAL DE SÃO JOÃO DA BOA VISTA

DEPARTAMENTO MUNICIPAL DE SAÚDE

SEAC - Setor de Avaliação e Controle

saude\_uac@saojoao.sp.gov.br

Valor total de pontos possíveis	140	Observação
Pontuação total Obtida	130	
desempenho (%)	92,86	

**CONSTATAÇÕES:**

a) Pelo indicador 01, que avalia a quantidade de itens de material hospitalar adquiridos no período, constata-se que as aquisições atingiram 319,35% do total programado. Meta atendida com ressalva;


b) No indicador 02, que avalia a quantidade de itens de medicamentos adquiridos no período, constata-se que as aquisições atingiram 100,66% do total programado. Meta atendida;

c) No indicador 03, que avalia a quantidade de itens de Equipamentos de Proteção Individual, constata-se que as aquisições atingiram 155,72% do total programado. Meta atendida;

d) No indicador 04, que avalia a quantidade de itens de material hospitalar efetivamente utilizados no projeto, constata-se que a quantidade utilizada atingiu 112,04% da quantidade adquirida no período. Meta atendida;

e) No indicador 05, que avalia a quantidade de itens de medicamentos efetivamente utilizados no projeto, constata-se que a quantidade utilizada atingiu 213,36% da quantidade adquirida no período. No caso em tela, a entidade utilizou 50.389 itens e adquiriu 23.617 itens. Meta atendida;

f) No indicador 06, que avalia a quantidade de itens de Equipamentos de Proteção Individual efetivamente utilizados no projeto, constata-se que a quantidade utilizada atingiu 84,53% da quantidade adquirida no período. No caso em tela, a entidade



PREFEITURA MUNICIPAL DE SÃO JOÃO DA BOA VISTA

DEPARTAMENTO MUNICIPAL DE SAÚDE

SEAC - Setor de Avaliação e Controle

saude\_uac@saojoao.sp.gov.br

utilizou 26.797 itens e adquiriu 31.700 itens. Meta atendida;

g) No indicador 07, que monitora o valor aplicado na aquisição de material hospitalar, constata-se que o valor aplicado alcançou o percentual de 94,61% do valor programado. Meta atendida;

h) No indicador 08, que monitora o valor aplicado na aquisição de medicamentos, constata-se que o valor aplicado alcançou o percentual de 100,47% do valor. Meta atendida;


i) No indicador 09, que monitora o valor aplicado na aquisição de Equipamento de Proteção Individual, constata-se que o valor aplicado alcançou o percentual de 162,46% do valor programado. Meta atendida;

j) No indicador 10, que monitora a aplicação do valor total aplicado no projeto, constata-se que o valor aplicado no projeto alcançou o percentual de 84,46% do total repassado. A esse respeito a entidade se posicionou em seu relatório de atividades. Meta atendida;

k) No que diz respeito à efetividade das ações assistenciais executadas no setor Enfermaria Covid, indicador 11, o percentual atingido foi de 123,48%. Esse percentual se refere ao número de altas médicas registradas em relação ao número de internações ocorridas no período. Meta atendida;

l) Quanto à efetividade das ações assistenciais executadas no setor de UTI Covid, indicador 12, o percentual foi de 33,33%. Esse percentual é referente ao número de altas médicas registradas em relação ao número de internações ocorridas no período. Meta não atendida;

m) O indicador 13 monitora o custo total com os profissionais médicos contratados para o projeto, constata-se que foi utilizado o percentual de 99,44% do valor



programado. Meta atendida;

n) O indicador 14 monitora o custo total com os profissionais de enfermagem contratados para o projeto, constata-se que foi utilizado o percentual de 81,45% do valor programado. Meta atendida;

## CONCLUSÃO

Devido à pandemia e seus efeitos sobre o sistema de saúde do Município, o convênio ainda permanece vigente. Portanto, o recurso financeiro deveria ser aplicado segundo a distribuição dos recursos para cada item conforme o estabelecido pelo Plano de Trabalho.


Assim, de acordo com as informações que nos foram enviadas para análise, constatamos que a avaliada atingiu o percentual de **92,86%** das metas pactuadas.

Percebe-se então, pelos indicadores quantitativos, que houve um aumento na quantidade de itens adquiridos no período.

Os indicadores que monitoram a efetiva utilização dos itens adquiridos os percentuais ficaram acima da meta programada, por sinal, em relação aos materiais hospitalares, em que o percentual ficou em 319,35%, e os equipamentos de proteção individual, o percentual ficou em 155,72%.

As metas foram observadas integralmente no que se refere ao valor aplicado para as aquisições medicamentos, que teve aplicação. Com relação ao valor aplicado para aquisição de material hospitalar foi no percentual de 94,61% e para aquisição de equipamentos de proteção individual o percentual foi de 162,46%.

No tocante a aplicação do valor total utilizado no projeto, nos termos do Plano de Trabalho, o valor percentual foi de 84,46%.



**PREFEITURA MUNICIPAL DE SÃO JOÃO DA BOA VISTA**

**DEPARTAMENTO MUNICIPAL DE SAÚDE**

**SEAC - Setor de Avaliação e Controle**

**saude\_uac@saojoao.sp.gov.br**


Com relação, às ações assistenciais os valores percentuais alcançados pela Enfermaria Covid foi 123,48% e pela UTI Covid 33,33%.

Por fim, acerca dos valores aplicados para o pagamento dos profissionais médicos contratados para o projeto atingiu o percentual de 99,44%, portanto atingindo a meta. De outro lado, quanto aos valores aplicados para a remuneração dos profissionais de enfermagem o percentual atingiu 81,45%.

Desse modo, pela perspectiva das informações obtidas através dos indicadores, conclui-se que a execução da parceria não seguiu exatamente a programação descrita no Plano de Trabalho. Contudo, deve ser considerado o momento caótico e cercado por incertezas causadas pelos reflexos da pandemia, principalmente no que se refere aos tratamentos em nível hospitalar. Apesar disso, não há registro de descontinuidade na assistência aos pacientes que procuraram o serviço para os tratamentos.

São essas as constatações observadas no período avaliado, portanto nos termos da cláusula 8.2 do Termo de Convênio encaminhamos o presente relatório para o Chefe do Executivo e ao Diretor do Departamento Municipal de Saúde para as providências cabíveis em relação aos apontamentos relatados. Também deverão ser cientificados o Gestor da Parceria e o Representante da avaliada.

São João da Boa Vista 20 de julho de 2021.

  
**SIMONE CONSENTINO JÚS**

  
**JULIA PORFÍRIO DALAVA VANZELA**

  
**EDUARDO FELISBERTO DOS REIS**

Comissão de Avaliação, nomeada pela Portaria Municipal nº 13.931, de 02/07/2021

