

PREFEITURA MUNICIPAL DE SÃO JOÃO DA BOA VISTA

DEPARTAMENTO MUNICIPAL DE SAÚDE


SEAC - Setor de Avaliação e Controle

saude_uac@saojoao.sp.gov.br

RELATÓRIO DE ACOMPANHAMENTO DE EXECUÇÃO DE PARCERIAS

Convênio:	03/2020
Objeto da parceria:	Combate à pandemia da Covid-19, visando o atendimento em nível hospitalar à população.
Entidade Conveniada:	Santa Casa de Misericórdia “Dona Carolina Malheiros”
Período analisado:	01 a 31 de julho de 2.021
Visita realizada:	não
Responsável pela Conveniada:	Marcio Roberto Francioli – Provedor
Responsável pelas informações:	Carolina M. Hentz – Comissões
Responsável pela instrução:	Comissão de Monitoramento e Avaliação de Convênios

[Handwritten signature]
E I




PREFEITURA MUNICIPAL DE SÃO JOÃO DA BOA VISTA
DEPARTAMENTO MUNICIPAL DE SAÚDE

SEAC - Setor de Avaliação e Controle
saude_uac@saojoao.sp.gov.br

RELATÓRIO DE ACOMPANHAMENTO DE EXECUÇÃO DE PARCERIAS

Convênio:	03/2020
Objeto da parceria:	Combate à pandemia da Covid-19, visando o atendimento em nível hospitalar à população.
Entidade Conveniada:	Santa Casa de Misericórdia “Dona Carolina Malheiros”
Período analisado:	01 a 31 de julho de 2021
Visita realizada:	não
Responsável pela Conveniada:	Marcio Roberto Francioli – Provedor
Responsável pelas informações:	Carolina M. Hentz – Comissões
Responsável pela instrução:	Comissão de Monitoramento e Avaliação de Convênios



PREFEITURA MUNICIPAL DE SÃO JOÃO DA BOA VISTA

DEPARTAMENTO MUNICIPAL DE SAÚDE

SEAC - Setor de Avaliação e Controle

saude_uac@saojoao.sp.gov.br

Trata-se de relatório de acompanhamento do Convênio 03/2020, parceria que tem a finalidade de assegurar a continuidade dos atendimentos assistenciais aos pacientes acometidos pela COVID-19, a sua execução compreendeu a implantação de leitos de Enfermaria e leitos de UTI, assim como a aquisição de itens de consumo e manutenção das equipes profissionais.

A vigência da parceria teve início com a assinatura do instrumento legal do Convênio em 24 de julho de 2020, com posteriores prorrogações que garantiram sua vigência até a presente data.

O acompanhamento da execução deste convênio foi referente ao desempenho das atividades em nível operacional, portanto teve como parâmetro de avaliação os indicadores e metas estabelecidos pelo Plano de Trabalho.

Desse modo, os indicadores foram analisados com base na comparação entre o valor estabelecido para cada indicador e os valores efetivamente alcançados pela avaliada.

Oportuno ainda ressaltar que o sistema de indicadores é composto por metas quantitativas e qualitativas, com quadro de pontuação que permite avaliar o percentual de desempenho de cada proposta descrita pelo indicador.

O processo de avaliação foi instruído com o relatório de atividades do período, acompanhado de planilhas de consumo, espelhos de notas fiscais, indicadores hospitalares, notas fiscais de serviços médicos e outros documentos correlatos que permitiram a extração das informações que ora serão relatadas.

Ao relatório.



PREFEITURA MUNICIPAL DE SÃO JOÃO DA BOA VISTA

DEPARTAMENTO MUNICIPAL DE SAÚDE

SEAC - Setor de Avaliação e Controle


saude_uac@saojoao.sp.gov.br

Os indicadores foram avaliados de acordo com as informações prestadas pela avaliada e comprovadas por relatórios específicos relacionados às aquisições e demais despesas programadas no Plano de Trabalho.

Assim, iniciamos com a apresentação do sistema de indicadores e os resultados que foram alcançados pela avaliada.

INDICADORES QUANTITATIVOS				
indicador:	1			
objetivo:	Monitorar a quantidade de itens de Material Hospitalar adquiridos para o projeto.			
fórmula:	Total de itens de Material Hospitalar adquiridos para o projeto/ Total de itens programados no Plano de Trabalho para aquisição x 100			
meta:	100%			
	julho	Adquiridos	Pactuado	Percentual
produção:		20.426	14.440	141,45
fonte: Espelhos de notas fiscais				
Critérios de pontuação: 90% a 100% = Meta atendida = 10 pts. 80% a 89,9% = Meta parcialmente atendida = 05 pts. < 80% da meta = meta não atendida = 00 pts				
Valor máximo de pontos		10	desempenho (%)	
Pontuação Obtida	julho	10	100,00	

indicador:	2			
objetivo:	Monitorar a quantidade de itens de Medicamentos adquiridos para o projeto.			
fórmula:	Total de itens de Medicamentos adquiridos para o projeto/ Total de itens programados no Plano de Trabalho para aquisição x 100			
meta:	100%			
	julho	Adquiridos	Pactuado	Percentual
produção:		51.420	23.461	219,17
fonte: Espelhos de notas fiscais				



PREFEITURA MUNICIPAL DE SÃO JOÃO DA BOA VISTA

DEPARTAMENTO MUNICIPAL DE SAÚDE


SEAC - Setor de Avaliação e Controle

saude_uac@saojoao.sp.gov.br

Critérios de pontuação: 90% a 100% = Meta atendida = 10 pts. 80% a 89,9% = Meta parcialmente atendida = 05 pts. < 80% da meta = meta não atendida = 00 pts			
Valor máximo de pontos		10	desempenho (%)
Pontuação Obtida	julho	10	100,00

indicador:	3			
objetivo:	Monitorar a quantidade de itens de Equipamentos de Proteção Individual adquiridos para o projeto.			
fórmula:	Total de itens de Equipamentos de Proteção Individual adquiridos para o projeto/ Total de itens programados no Plano de Trabalho para aquisição x 100			
meta:	100%			
produção:	julho	Adquiridos	Pactuado	Percentual
		47.800	20.357	234,81
fonte: Espelhos de notas fiscais				
Critérios de pontuação: 90% a 100% = Meta atendida = 10 pts. 80% a 89,9% = Meta parcialmente atendida = 05 pts. < 80% da meta = meta não atendida = 00 pts				
Valor máximo de pontos		10	desempenho (%)	
Pontuação Obtida	julho	10	100,00	

indicador:	4			
objetivo:	Monitorar a quantidade de itens de Material Hospitalar efetivamente utilizados no projeto.			
fórmula:	Total de itens de Material Hospitalar utilizados no projeto/ Total de itens de Material Hospitalar adquiridos para o projeto x 100			
meta:	100%			
produção:	julho	Utilizados	Adquiridos	Percentual
		33.830	20.426	165,62
fonte: Planilhas de consumo				
Critérios de pontuação: 90% a 100% = Meta atendida = 10 pts. 80% a 89,9% = Meta parcialmente atendida = 05 pts. < 80% da meta = meta não atendida = 00 pts				
Valor máximo de pontos		10	desempenho (%)	



PREFEITURA MUNICIPAL DE SÃO JOÃO DA BOA VISTA

DEPARTAMENTO MUNICIPAL DE SAÚDE

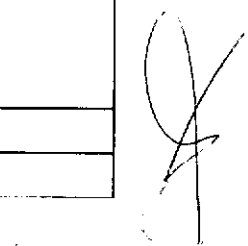
SEAC - Setor de Avaliação e Controle


saude_uac@saojoao.sp.gov.br

Pontuação Obtida	julho	10	100,00
-------------------------	-------	----	--------

indicador:	5			
objetivo:	Monitorar a quantidade de itens de Medicamentos efetivamente utilizados no projeto.			
fórmula:	Total de itens de Medicamentos utilizados no projeto/ Total de itens de Medicamentos adquiridos para o projeto x 100			
meta:	100%			
produção:	julho	Utilizados	Adquiridos	Percentual
		30.883	51.420	60,06
fonte:	Planilhas de consumo			
Critérios de pontuação:	90% a 100% = Meta atendida = 10 pts. 80% a 89,9% = Meta parcialmente atendida = 05 pts. < 80% da meta = meta não atendida = 00 pts			
Valor máximo de pontos		10	desempenho (%)	
Pontuação Obtida	julho	0	0,00	
Obs: a quantidade adquirida se refere às aquisições realizadas com o repasse mensal e também com o recurso remanescente em conta do convênio.				

indicador:	6			
objetivo:	Monitorar a quantidade de itens de Equipamentos de Proteção Individual efetivamente utilizados no projeto.			
fórmula:	Total de itens de Equipamentos de Proteção Individual utilizados no projeto/ Total de itens de Equipamentos de Proteção Individual adquiridos para o projeto x 100			
meta:	100%			
produção:	julho	Utilizados	Adquiridos	Percentual
		21.327	47.800	44,62
fonte:	Planilhas de consumo			
Critérios de pontuação:	90% a 100% = Meta atendida = 10 pts. 80% a 89,9% = Meta parcialmente atendida = 05 pts. < 80% da meta = meta não atendida = 00 pts			
Valor máximo de pontos		10	desempenho (%)	
Pontuação Obtida	julho	0	0,00	


5
E



PREFEITURA MUNICIPAL DE SÃO JOÃO DA BOA VISTA

DEPARTAMENTO MUNICIPAL DE SAÚDE


SEAC - Setor de Avaliação e Controle

saude_uac@saojoao.sp.gov.br

INDICADORES QUALITATIVOS

indicador:	7			
objetivo:	Monitorar o valor aplicado na aquisição de Material Hospitalar			
fórmula:	Total do valor aplicado na aquisição de Material Hospitalar / Total do valor programado em Plano de Trabalho para a aquisição de Material Hospitalar x 100			
meta:	100%			
produção:	julho	Aplicado	Pactuado	Percentual
		22.494,21	32.028,56	70,23
fonte: Planilhas de consumo e notas fiscais				
Critérios de pontuação: 90% a 100% = Meta atendida = 10 pts. 80% a 89,9% = Meta parcialmente atendida = 05 pts. < 80% da meta = meta não atendida = 00 pts				
Valor máximo de pontos		10	desempenho (%)	
Pontuação Obtida	julho	0	0,00	

indicador:	8			
objetivo:	Monitorar o valor aplicado na aquisição de Medicamentos			
fórmula:	Total do valor aplicado na aquisição de Medicamentos / Total do valor programado em Plano de Trabalho para a aquisição de Medicamentos x 100			
meta:	100%			
produção:	julho	Aplicado	Pactuado	Percentual
		349.886,80	350.000,00	99,97
fonte: Planilhas de consumo e notas fiscais				
Critérios de pontuação: 90% a 100% = Meta atendida = 10 pts. 80% a 89,9% = Meta parcialmente atendida = 05 pts. < 80% da meta = meta não atendida = 00 pts				
Valor máximo de pontos		10	desempenho (%)	
Pontuação Obtida	julho	10	100,00	
Obs: O valor aplicado corresponde às aquisições prevista para o período, não inclui o recurso remanescente em conta do convênio.				



PREFEITURA MUNICIPAL DE SÃO JOÃO DA BOA VISTA


DEPARTAMENTO MUNICIPAL DE SAÚDE

SEAC - Setor de Avaliação e Controle

saude_uac@saojoao.sp.gov.br

indicador:	9			
objetivo:	Monitorar o valor aplicado na aquisição de Equipamentos de Proteção Individual			
fórmula:	$\frac{\text{Total do valor aplicado na aquisição de Equipamentos de Proteção Individual}}{\text{Total do valor programado em Plano de Trabalho para a aquisição de Equipamentos de Proteção Individual}} \times 100$			
meta:	100%			
produção:	julho	Aplicado	Pactuado	Percentual
		82.202,88	100.000,00	82,20
fonte: Planilhas de consumo e notas fiscais				
Critérios de pontuação: 90% a 100% = Meta atendida = 10 pts. 80% a 89,9% = Meta parcialmente atendida = 05 pts. < 80% da meta = meta não atendida = 00 pts				
Valor máximo de pontos		10	desempenho (%)	
Pontuação Obtida	julho	10	100,00	

indicador:	10			
objetivo:	Monitorar a aplicação do valor total utilizado no projeto, nos termos do Plano de Trabalho.			
fórmula:	$\frac{\text{Total do valor utilizado no projeto, nos termos do Plano de Trabalho}}{\text{Total do valor repassado pelo Poder Público, nos termos do Plano de Trabalho}} \times 100$			
meta:	100%			
produção:	julho	Aplicado	Pactuado	Percentual
		1.022.596,03	1.338.222,14	76,41
fontes: Demonstrativo de despesas de julho				
Critérios de pontuação: 90% a 100% = Meta atendida = 10 pts. 80% a 89,9% = Meta parcialmente atendida = 05 pts. < 80% da meta = meta não atendida = 00 pts				
Valor máximo de pontos		10	desempenho (%)	
Pontuação Obtida	julho	0	0,00	



PREFEITURA MUNICIPAL DE SÃO JOÃO DA BOA VISTA


DEPARTAMENTO MUNICIPAL DE SAÚDE

SEAC - Setor de Avaliação e Controle

saude_uac@saojoao.sp.gov.br

indicador:	11			
objetivo:	Monitorar a efetividade das ações assistenciais executadas no setor COVID			
fórmula:	Total de pacientes com alta melhorada com confirmação para COVID, ocorrida no período/ Total de pessoas internadas com confirmação para COVID no mesmo período x 100			
meta:	100%			
produção:	julho	Altas	Internações	Percentual
		104	78	133,33
fonte: Planilha com indicadores hospitalares				
Critérios de pontuação: 80% a 100% = Meta atendida = 10 pts. 70% a 79,9% = Meta parcialmente atendida = 05 pts. < 70% da meta = meta não atendida = 00 pts				
Valor máximo de pontos		10	desempenho (%)	
Pontuação Obtida	julho	10	100,00	

indicador:	12			
objetivo:	Monitorar a efetividade das ações assistenciais executadas na UTI COVID			
fórmula:	Total de pacientes com alta melhorada com confirmação para COVID, ocorrida no período / Total de pessoas internadas com confirmação para COVID no mesmo período x 100			
meta:	100%			
produção:	julho	Altas	Internações	Percentual
		18	27	66,67
fonte: Planilha com indicadores hospitalares				
Critérios de pontuação: 80% a 100% = Meta atendida = 10 pts. 70% a 79,9% = Meta parcialmente atendida = 05 pts. < 70% da meta = meta não atendida = 00 pts				
Valor máximo de pontos		10	desempenho (%)	
Pontuação Obtida	julho	0	0,00	



PREFEITURA MUNICIPAL DE SÃO JOÃO DA BOA VISTA


DEPARTAMENTO MUNICIPAL DE SAÚDE

SEAC - Setor de Avaliação e Controle

saude_uac@saojoao.sp.gov.br

indicador:	13		
objetivo:	Monitora o custo total com os profissionais médicos contratados para o projeto		
fórmula:	Total do valor aplicado para custear os profissionais médicos contratados / Total do valor estimado para custear os profissionais médicos contratados x 100		
meta:	100%		
produção:	julho	Aplicado	Pactuado
		334.800,00	324.000,00
		Percentual	103,33
fontes: Planilha de demonstrativos de despesas julho e Notas fiscais de serviços			
Critérios de pontuação: 80% a 100% = Meta atendida = 10 pts. 70% a 79,9% = Meta parcialmente atendida = 05 pts. < 70% da meta = meta não atendida = 00 pts			
Valor máximo de pontos		10	desempenho (%)
Pontuação Obtida	julho	10	100,00

indicador:	14		
objetivo:	Monitora o custo total com os profissionais de Enfermagem contratados para o projeto		
fórmula:	Total do valor aplicado para custear os profissionais de Enfermagem contratados / Total do valor estimado para custear os profissionais de Enfermagem contratados x 100		
meta:	100%		
produção:	julho	Aplicado	Pactuado
		173.139,21	213.940,36
		Percentual	80,93
fonte: Planilha com o demonstrativo das despesas julho e Planilha com o custo com pessoal de enfermagem			
Critérios de pontuação: 80% a 100% = Meta atendida = 10 pts. 70% a 79,9% = Meta parcialmente atendida = 05 pts. < 70% da meta = meta não atendida = 00 pts			
Valor máximo de pontos		10	desempenho (%)
Pontuação Obtida	julho	10	100,00



PREFEITURA MUNICIPAL DE SÃO JOÃO DA BOA VISTA

DEPARTAMENTO MUNICIPAL DE SAÚDE

SEAC - Setor de Avaliação e Controle

saude_uac@saojoao.sp.gov.br

Valor total de pontos possíveis	140	Observação
Pontuação total Obtida	90	
desempenho (%)	64,29	

CONSTATAÇÕES:

a) Pelo indicador 01, que avalia a quantidade de itens de material hospitalar adquiridos no período, constata-se que as aquisições atingiram 141,45% do total programado. Meta atendida;


b) No indicador 02, que avalia a quantidade de itens de medicamentos adquiridos no período, constata-se que as aquisições atingiram 219,17% do total programado. Meta atendida com ressalvas;

c) No indicador 03, que avalia a quantidade de itens de Equipamentos de Proteção Individual, constata-se que as aquisições atingiram 234,81% do total programado. Meta atendida com ressalvas;

d) No indicador 04, que avalia a quantidade de itens de material hospitalar efetivamente utilizados no projeto, constata-se que a quantidade utilizada atingiu 165,62% da quantidade adquirida no período. Meta atendida;

e) No indicador 05, que avalia a quantidade de itens de medicamentos efetivamente utilizados no projeto, constata-se que a quantidade utilizada atingiu 60,06% da quantidade adquirida no período. No caso em tela, a entidade utilizou 30.883 itens e adquiriu 51.420 itens. Meta não atendida;

f) No indicador 06, que avalia a quantidade de itens de Equipamentos de Proteção Individual efetivamente utilizados no projeto, constata-se que a quantidade utilizada atingiu 44,62% da quantidade adquirida no período. No caso em tela, a entidade



utilizou 21.327 itens e adquiriu 47.800 itens. Meta não atendida;

g) No indicador 07, que monitora o valor aplicado na aquisição de material hospitalar, constata-se que o valor aplicado alcançou o percentual de 70,23% do valor programado. Meta não atendida;

h) No indicador 08, que monitora o valor aplicado na aquisição de medicamentos, constata-se que o valor aplicado alcançou o percentual de 99,97% do valor. Meta atendida;

i) No indicador 09, que monitora o valor aplicado na aquisição de Equipamento de Proteção Individual, constata-se que o valor aplicado alcançou o percentual de 82,20% do valor programado. Meta atendida;

j) No indicador 10, que monitora a aplicação do valor total aplicado no projeto, constata-se que o valor aplicado no projeto alcançou o percentual de 76,41% do total repassado. A esse respeito a entidade se posicionou em seu relatório de atividades. Meta não atendida;

k) No que diz respeito à efetividade das ações assistenciais executadas no setor Enfermaria Covid, indicador 11, o percentual atingido foi de 133,33%. Esse percentual se refere ao número de altas médicas registradas em relação ao número de internações ocorridas no período. Meta atendida;

l) Quanto à efetividade das ações assistenciais executadas no setor de UTI Covid, indicador 12, o percentual foi de 66,67%. Esse percentual é referente ao número de altas médicas registradas em relação ao número de internações ocorridas no período. Meta não atendida;

m) O indicador 13 monitora o custo total com os profissionais médicos contratados para o projeto, constata-se que foi utilizado o percentual de 103,33% do valor



programado. Meta atendida;

n) O indicador 14 monitora o custo total com os profissionais de enfermagem contratados para o projeto, constata-se que foi utilizado o percentual de 80,93% do valor programado. Meta atendida:

CONCLUSÃO

Devido à pandemia e seus efeitos sobre o sistema de saúde do Município, o convênio ainda permanece vigente. Portanto, o recurso financeiro deveria ser aplicado segundo a distribuição dos recursos para cada item conforme o estabelecido pelo Plano de Trabalho.


Assim, de acordo com as informações que nos foram enviadas para análise, constatamos que a avaliada atingiu o percentual de **64,29%** das metas pactuadas.

Percebe-se então, pelos indicadores quantitativos, que houve um aumento na quantidade de itens adquiridos no período.

Os indicadores que monitoram a efetiva utilização dos itens adquiridos os percentuais ficaram acima da meta programada. por sinal. em relação aos materiais hospitalares, em que o percentual ficou em 141,45%, e os equipamentos de proteção individual, o percentual ficou em 234,81%, e como também na aquisição de medicamentos que o poercentual foi de 219,17%.

Com relação ao valor aplicado para aquisição de material hospitalar foi no percentual de 165,62% e para aquisição de equipamentos de proteção individual o percentual foi de 44,62%.

No tocante a aplicação do valor total utilizado no projeto, nos termos do Plano de Trabalho, o valor percentual foi de 76,41%.



PREFEITURA MUNICIPAL DE SÃO JOÃO DA BOA VISTA

DEPARTAMENTO MUNICIPAL DE SAÚDE

SEAC - Setor de Avaliação e Controle
saude_uac@saojoao.sp.gov.br

Com relação, às ações assistenciais os valores percentuais alcançados pela Enfermaria Covid foi 133,33% e pela UTI Covid 66,67%.

Por fim, acerca dos valores aplicados para o pagamento dos profissionais médicos contratados para o projeto atingiu o percentual de 103,33%, portanto atingindo a meta. De outro lado, quanto aos valores aplicados para a remuneração dos profissionais de enfermagem o percentual atingiu 80,93%.

Desse modo, pela perspectiva das informações obtidas através dos indicadores, conclui-se que a execução da parceria não seguiu exatamente a programação descrita no Plano de Trabalho. Contudo, deve ser considerado o momento caótico e cercado por incertezas causadas pelos reflexos da pandemia, principalmente no que se refere aos tratamentos em nível hospitalar. Apesar disso, não há registro de descontinuidade na assistência aos pacientes que procuraram o serviço para os tratamentos.

São essas as constatações observadas no período avaliado, portanto nos termos da cláusula 8.2 do Termo de Convênio encaminhamos o presente relatório para o Chefe do Executivo e ao Diretor do Departamento Municipal de Saúde para as providências cabíveis em relação aos apontamentos relatados. Também deverão ser cientificados o Gestor da Parceria e o Representante da avaliada.

São João da Boa Vista 13 de agosto de 2021.


SIMONE CONSENTINO JÚS


JULIA PORFÍRIO DALAVA VANZELA


EDUARDO FELISBERTO DOS REIS

Comissão de Avaliação, nomeada pela Portaria Municipal nº 13.931, de 02/07/2021

