

Relatório Mensal de atividades **Abril/2021**

PROGRAMA MELHORIA DA EDUCAÇÃO
POLO VI

PROJETO INTEGRAL
E.M. PROFESSORA WALDA PAOLINETTI LOZASSO



Chamamento Público nº 011/2020
Nº do Processo: 37.838/2020

Secretaria de Educação
Atibaia 2020

ESPAÇO CRESCER LIVRE CRIATIVIDADE

CNPJ: 04226574/0001-33

Rua das Camélias, nº 520 – Chácara Fernão Dias – Atibaia - CEP – 12954-636 - tel. 4416 1843

Relatório da Coordenação
“Projeto Educação Integral”
E.M. PROF^a WALDA PAOLINETTI LOZASSO
(abril 2021)

Objetivo Geral: Promover a melhoria da aprendizagem dos alunos da E.M. Prof^a Walda Paolinetti Lozasso ampliando a permanência dos mesmos no sistema educacional complementando o ensino formal através de atividades pautadas nas ciências, artes, cultura, esporte, lazer, cultura digital, meio ambiente e direitos humanos, entre outras, no contraturno escolar, contribuindo para a efetivação do ensino integral.

OFICINAS OFERECIDAS PELO PROJETO (Fevereiro à Dezembro de 2021)

1. Artes / Oficina Criativa;
2. Atividades recreativas e esportivas;
3. Contação de Histórias;
4. Experiências em Ciências/ Oficina de Curiosidades da Natureza;
5. Experiências matemáticas/ Oficina de Jogos Exatos”;
6. Informática / Oficina Interligados
7. Jogos de alfabetização;
8. Orientação de Estudos/ Oficina de Trilhas do Saber;
9. Monitoria.

OFICINAS OFERECIDAS PELA OSC (março à dezembro de 2021)

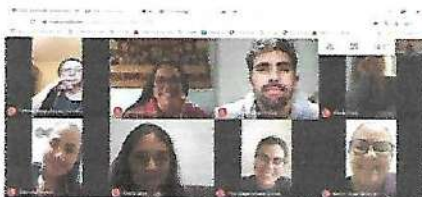
1. Judô;
2. Música Flauta/Coral (Projeto Música Viva);

| CRONOGRAMA DE ATIVIDADES DO CONTRATURNO NO ESPAÇO CRESCER EM FEVEREIRO | | | | | |
|---|-----------------------------------|------------------|-----------------------------------|------------------|---------------|
| | Segunda | Terça | Quarta | Quinta | Sexta |
| Período da manhã 3º, 4º e 5º anos Das 8:30h às 12h | Artes | Ensino Remoto | Artes | Cont.histórias | Ensino Remoto |
| | J. Alfabetização | Exp. em Ciências | J. Alfabetização | Ativ. Recreativa | Ensino Remoto |
| | Informática | Informática | Monitora 1. | Monitora 1. | Ensino Remoto |
| | Orient.de Estudos | Exp. Matemáticas | Orient.de Estudos | Exp. Matemáticas | Ensino Remoto |
| | Reforço Escolar Sistec 10h às 12h | Música | Reforço Escolar Sistec 10h às 12h | | |
| ALMOÇO PERÍODO DA MANHÃ: DAS 11:30h ÀS 12:10h / PERÍODO DA TARDE: DAS 12:20h ÀS 13:00h | | | | | |
| Período da Tarde 2º e 3º anos Das 13h às 16:00h | Artes | Ensino Remoto | Artes | Cont.histórias | Ensino Remoto |
| | J. Alfabetização | Exp. em Ciências | J. Alfabetização | Ativ. Recreativa | Ensino Remoto |
| | Monitora 1. | Informática | Informática | Monitora 1. | Ensino Remoto |
| | Orient.de Estudos | Exp. Matemáticas | Orient.de Estudos | Exp. Matemáticas | Ensino Remoto |
| | Reforço Escolar Sistec 13h às 15h | Música | Reforço Escolar Sistec 13h às 15h | | |

TOTAL GERAL de alunos da Educação Integral inscritos no Espaço Crescer: 145 alunos.

OBSERVAÇÕES DA COORDENADORA:

No mês de abril seguimos com atividades remotas para garantir o distanciamento social imposto pelo período de agravamento da pandemia. Todas as oficinas realizaram vídeos educativos para serem encaminhados aos alunos e algumas docentes também realizaram videochamadas, visando aproximar os alunos e as famílias. Neste mês fizemos uso dos questionários do Google forms para interagir com os alunos nas oficinas.



06/04/2021 – 1ª. reunião via plataforma Google Meet do mês, para tratar dos seguintes temas: apresentação da pedagoga Nathalia que substituirá a professora Gabriela na oficina Interligados (informática) com foco na alfabetização. Discussão da possibilidade de retorno às aulas presenciais, uma vez que o Estado e as escolas particulares estão retornando. Informação sobre as vacinas para a Educação.



09/04/2021 – 2ª. reunião – Solicitação das Diretrizes Curriculares da Educação Básica de Atibaia para os professores do contraturno escolar visando um alinhamento com as escolas. Sugestão da utilização dos formulários Google forms pelos professores. Diminuição das devolutivas dos alunos. Orientação para os vídeos.



16/04/2021 – 3ª reunião do mês para tratar da reunião com a Secretaria de Educação sobre a proposta de capacitação do SEBRAE; planejamento do mês de maio; alinhamento das postagens do professor de judô na E.M. Professora Walda Paolinetti Lozasso. Conversa com dentistas para gravar vídeo sobre higiene bucal; Entrega de kits de higiene bucal.



26/04/2021 – 4ª reunião – Orientação sobre os vídeos; as postagens dos vídeos da Walda serão realizados pela professora Fátima e no Gilberto Sant'Anna pela psicóloga Isabela; necessidade de se realizar mais videochamadas; má utilização dos celulares pelas alunas (Tik Tok). Meninas que ganharam celulares pararam de dar devolutivas das atividades para explorarem as possibilidades dos aplicativos.



30/04/2021 – 5ª reunião do mês informes sobre o retorno às aulas presenciais no dia 10 de maio, com 33% dos alunos, mantendo as aulas de segunda a quinta-feira. Sexta-feira permanece o ensino remoto. Não haverá necessidade de aquisição de materiais individuais.

No dia 14 de abril, a convite da Secretaria de Educação, participamos da reunião com os diretores de Escola do Ensino Fundamental de Tempo Integral e/ou Contraturno. Este encontro ocorreu via Google Meet às 8h30 para apresentação da equipe do SEBRAE sobre a proposta de capacitação dos professores do período do contraturno para um curso de empreendedorismo. Junto com a coordenadora geral participaram os professores Jeferson Diogo, Eliane Silva e Flávia Prado que se voluntariaram para participar desta capacitação.

No dia 30 de abril às 15h participamos através do chat da reunião de pais da E.M. Professora Walda Paolinetti Lozasso, onde foram realizadas as orientações sobre o retorno às aulas presenciais. As perguntas das famílias sobre o Espaço Crescer foram respondidas tanto pela diretora da escola, quanto pela coordenadora da OSC através do Chat. Todas as providências para o retorno das atividades presenciais estão sendo tomadas, quer sejam pela estrutura física e protocolos de prevenção da Covid-19, quanto no planejamento pedagógico para o ensino híbrido.

ATENÇÃO PAIS E RESPONSÁVEIS!!

SEXTA-FEIRA (30/04) ÀS 15h HAVERÁ REUNIÃO DE PAIS ON LINE

TRANSMITIDA PELO YOUTUBE ASSUNTOS:

- VOLTA AS AULAS PRESENCIAIS.
- ENCERRAMENTO DO BIMESTRE.
- ENTREGA DE CESTAS BÁSICAS.
- AULAS DE REFORÇO.

Por favor, participe via chat! Informações muito importantes!




INDICADORES DE AVALIAÇÃO

| MÊS | Objetivo | Evento | Ind. Qualitativo | Ind. Quantitativo |
|-------|--|--|---|--|
| ABRIL | <p>Promover a continuidade do ensino remoto</p> <p>Planejar o retorno às aulas presenciais</p> | <p>Produção de videoaulas e videochamadas</p> <p>Reuniões de planejamento para o retorno ao ensino híbrido com aulas presenciais e remotas</p> | <p>Qualidade das produções dos vídeos com conteúdos voltados para a alfabetização e letramento.</p> | <p>145 alunos inscritos no ensino integral (meta = 140 alunos)</p> |

Atibaia, 10 de maio de 2021.



Cecília de S.C. Hernandez
Coordenadora Geral

ESPAÇO CRESCER LIVRE CRIATIVIDADE

CNPJ: 04226574/0001-33

Rua das Camélias, nº 520 – Chácaras Fernão Dias – Atibaia - CEP – 12954-636 - tel. 4416 1843

Oficina de Artes / Criativa
Professora: Fátima Theobaldo de Carvalho

Objetivo da atividade: Promover os primeiros aprendizados dos signos que posteriormente se transformarão em letras e palavras; estimular o senso crítico e estético; promover a construção de sua identidade, trabalhando através de: desenho, pintura, escultura e artesanato com reciclagem, conscientizando as crianças sobre a sustentabilidade do planeta e a importância da reciclagem como meio para preservar as futuras gerações, desenvolvendo a criatividade no reaproveitamento de materiais descartados.

| Resultados por aluno | | | | |
|--------------------------------|---------------------|-------|-------|------|
| Aluno | Enviado | Cert. | Inco. | Tem. |
| Maria Isabelly Santos Jucrecio | 8:33 - 19 abr 2021 | 8 | 0 | 33.3 |
| Lucas | 10:33 - 19 abr 2021 | 6 | 2 | 45.8 |
| Clara | 10:49 - 19 abr 2021 | 8 | 0 | 45.5 |
| Davi Cristiano | 10:53 - 19 abr 2021 | 8 | 0 | 23.0 |
| Sofia | 11:15 - 19 abr 2021 | 3 | 5 | 41.6 |
| Maria Eliza Zano | 21:40 - 19 abr 2021 | 8 | 0 | 15.2 |

Nº de alunos inscritos: 145

DESCRIÇÃO DAS ATIVIDADES REALIZADAS NO MÊS DE ABRIL

ATIVIDADES REMOTAS

Videoaula: "História da Arte Brasileira – Parte II"

Dia da postagem: 5/4

Link: <https://youtu.be/a0kKRwtVk9Q>

Descrição do vídeo: Nesta videoaula, abordamos a segunda parte do tema sobre a breve história da arte brasileira: da Semana de Arte Moderna até os dias atuais. Nossos alunos puderam observar a arte através de diversas linguagens e para atividade prática, trabalhamos a fotografia através da luz e sombra.

Horas trabalhadas: 10h

ESPAÇO CRESCER LIVRE CRIATIVIDADE

CNPJ: 04226574/0001-33

Rua das Camélias, nº 520 – Chácara Fernão Dias – Atibaia - CEP – 12954-636 - tel. 4416 1843



| | |
|---|------------------------------|
| Videoaula: "TANGRAM" | Dia da postagem: 12/4 |
| Link: https://youtu.be/9rkyfk8n8bk | |
| Descrição do vídeo: Após ouvirem a contação da lenda sobre a origem do jogo TANGRAM, "O discípulo e o mestre", os alunos observaram diversas imagens do TANGRAM reproduzindo figuras humanas, escolheram uma das posturas e representaram o desenho através da expressão corporal. | |
| Horas trabalhadas: 10h | |
| Videoaula: "Jogo – Encontre os pares" | Dia da postagem: 19/4 |
| Link da videoaula: https://youtu.be/tvOAtrijjiCl | |
| Link do jogo: https://wordwall.net/play/14308/086/736 | |
| Descrição do vídeo: Elaboração de jogo virtual com 8 pinturas de importantes artistas, no qual os alunos deveriam relacionar uma pequena parte da obra com a pintura apresentada. O aplicativo fornece ao professor vários dados, tabelas e gráficos para acompanhar o desempenho de seus alunos. | |
| Horas trabalhadas: 10h | |
| Videoaula: "Alfabeto Orgânico" | Dia da postagem: 26/4 |
| Link: https://youtu.be/cT7nkTxlAhw | |
| Descrição do vídeo: Nesta videoaula, as crianças representaram as iniciais dos seus nomes com alimentos e produtos inerentes aos organismos e seres vivos. Utilizaram materiais que possuíam na própria casa, trabalhando o aprendizado das letras de forma simples e criativa, envolvendo também os familiares. | |
| Horas trabalhadas: 10h | |
| ATIVIDADES COMPLETARES | |
| ▶ Análise das devolutivas; | |
| ▶ Reuniões de equipe: 6, 9, 16, 26 e 30/4. | |
| Horas trabalhadas: 10h | |
| Total de horas trabalhadas: 50h | |

Observações complementares da professora:

Neste mês de abril, notamos uma importante queda no envio das devolutivas, principalmente no Grupo Integral Tarde, onde a participação se resume a pouquíssimas crianças, por mais diversificada que sejam as propostas. As devolutivas são apresentadas sempre pelas mesmas crianças, algumas não temos contato desde o ano passado, não retornaram para o ensino híbrido no começo do ano e também não estão participando das atividades atualmente. Muito me preocupa a situação destas crianças, que há muito tempo não vemos! Também sabemos que algumas crianças realizam as atividades somente nos fins de semana, quando os pais estão em casa e disponibilizam o celular para que o aluno faça as propostas.

Esperamos a volta do ensino híbrido para o próximo mês de maio, onde teremos as crianças novamente ao Espaço Crescer para acolhê-las e dar continuidade ao aprendizado dos nossos alunos, tão prejudicado neste tempo de pandemia do COVID-19.

Fátima Theobaldo de Carvalho

ESPAÇO CRESCER LIVRE CRIATIVIDADE

CNPJ: 04226574/0001-33

Rua das Camélias, nº 520 – Chácara Fernão Dias – Atibaia - CEP – 12954-636 - tel. 4416 1843




Oficina de Atividades Recreativas e Esportivas

Professora: Sayonara Bruno Ozaki

Objetivo da atividade: Auxiliar no desenvolvimento psicomotor da criança através de atividades físicas recreativas e esportivas promovendo a compreensão das regras, o desenvolvimento cognitivo, afetivo e social; contribuir para o desenvolvimento integral das crianças através das atividades recreativas que envolvem a brincadeira, o jogo, bem como as práticas corporais aplicadas na Educação física.

Perguntas Respostas 16



| | | |
|----|------------------------------|-------|
| 1º | Davi Cristiano | 2:19s |
| 2º | Sayonara SA | 1:37s |
| 3º | Daniel Amor | 2:59s |
| 4º | Maria Isabella Santos Inacio | 4:19s |
| 5º | Maria Isabella Santos Inacio | 2:22s |
| 6º | Daniel Amor | 3:14s |
| 7º | Clara | 2:18s |
| 8º | Suelen souza Neves | 1:48s |
| 9º | Maria Isabella Santos Inacio | 1:32s |

Nº de alunos inscritos: 145

DESCRIÇÃO DAS ATIVIDADES REALIZADAS NO MÊS DE ABRIL

Videoaula: Questionário "Quero saber mais sobre você".

Dia da postagem: 01/04

Link: <https://youtu.be/D26vWNH3u1k>

Descrição: Com o intuito de identificar quais os gostos das crianças em questões diversas, foi criado um questionário para que eles respondessem e assim poder elaborar atividades mais direcionadas aos gostos de cada um.

Horas trabalhadas: 6h30min

Videoaula: Jogo da memória

Dia da postagem: 08/04

Link: https://youtu.be/ki2jG_c8CnE

Descrição: Com as respostas mais votadas do questionário enviado na semana passada, foi proposto um jogo da memória on-line.

ESPAÇO CRESCER LIVRE CRIATIVIDADE

CNPJ: 04226574/0001-33

Rua das Camélias, nº 520 – Chácara Fernão Dias – Atibaia - CEP – 12954-636 - tel. 4416 1843



| | |
|--|-------------------------------|
| Horas trabalhadas: 6h30min | |
| Videoaula: Desafio da Corrida | Dia da postagem: 16/04 |
| Link: https://www.youtube.com/watch?v=v2mTroRWPUw | |
| Descrição: Foi proposto com apenas uma bexiga, onde tínhamos que determinar intervalos de distâncias (nível 1,2, 3 e 4) e durante o tempo que a bexiga permanece no ar, tínhamos que percorrer a maior distância possível. | |
| Horas trabalhadas: 6h30min | |
| Videoaula: Desafio do salto da garrafa | Dia da postagem: 23/04 |
| Link: https://youtu.be/RR8NTiaYeSQ | |
| Descrição: Com uma garrafinha de água amarrada com um barbante em sua cintura, o desafio era fazer saltos verticais, e fazer com que a garrafinha que inicia tombada no chão, fique em pé. | |
| Horas trabalhadas: 6h30min | |
| Videoaula: Pac Man do Espaço Crescer | Dia da postagem: 30/04 |
| Link: https://youtu.be/6qeYWfO38C4 | |
| Descrição: Foi proposto um jogo on-line onde os alunos tinham que associar alguns colaboradores do Espaço Crescer, ao local que ele geralmente fica, então eles tinham que levar o seu personagem até o local correto, sem ser pego pelo "monstro". | |
| Horas trabalhadas: 6h30min | |
| REUNIÃO | |
| Reunião Coletiva - Dias: 06, 09,16,26 e 30. | |
| Descrição: Informações gerais sobre os vídeos, relatórios mensais, planejamento para busca ativa, entrega de materiais, propostas para engajamento dos alunos e etc. | |
| Horas trabalhadas: 7h30min | |
| Total de horas trabalhadas no mês: 40h | |


Observações complementares da professora:

No mês de abril, tivemos todas as atividades remotamente, com o intuito de tentar mais devolutivas das crianças, foram pensadas em estratégias onde as crianças pudessem interagir e fazer parte da criação das atividades enviadas, além de propor atividades que eles pudessem realizar somente utilizando algum equipamento eletrônico (celular, tablet, notebook e computador), e o resultado foi bastante satisfatório.

Sayonara Bruno Ozaki

Oficina de Contação de Histórias
Professora: Fátima Theobaldo de Carvalho

Objetivo da atividade: Promover desenvolvimento da linguagem oral permitindo às crianças o exercício das narrativas, tomando o contato com diversos gêneros literários (poesia, fábulas, contos de fadas, entre outras); estimular a leitura favorecendo na criança a aquisição de novos conhecimentos, bem como a vontade de aprender.



Nº de alunos inscritos: 145

| DESCRIÇÃO DAS ATIVIDADES REALIZADAS NO MÊS DE ABRIL | |
|--|------------------------------|
| ATIVIDADES REMOTAS | |
| Videoaula: "Dois grandes amigos" | Dia da postagem: 10/3 |
| Link: https://youtu.be/6ADoRDvwsG8 | |
| Descrição do vídeo: Nesta atividade, produzimos e contamos a história de dois irmãos aventureiros que acham um livro com várias imagens. Durante a videoaula, nossos alunos precisaram observar diferentes objetos e cenas, dizendo o que elas têm em comum, trabalhando processos de comparação e classificação, estimulando as habilidades visuais, concentração e memória. | |
| Horas trabalhadas: 10h | |
| Videochamada: "Frio ou Calor" | Dia: 14/4 |
| Descrição da videochamada: Realizamos as videochamadas juntamente com a Prof ^a . Eliane e durante a dinâmica, apresentamos objetos relacionados as temperaturas frias/quentes e ao mostrarmos esses objetos, os alunos respondiam se usaríamos em dias ensolarados ou frios. Na segunda parte da atividade, buscavam um objeto relacionado a palavra que dizíamos: "quente ou frio". Para finalizarmos a proposta, as crianças fizeram um desenho caracterizando a estação do ano que mais gostam e enviaram para o nosso grupo de WhatsApp. | |
| Horas trabalhadas: 10h | |

ESPAÇO CRESCER LIVRE CRIATIVIDADE

CNPJ: 04226574/0001-33

Rua das Camélias, nº 520 – Chácara Fernão Dias – Atibaia - CEP – 12954-636 - tel. 4416 1843



| | |
|---|------------------------------|
| Videoaula: "Praticando a Leitura" | Dia da postagem: 23/4 |
| Link: https://youtu.be/RR8NTiaYeSQ | |
| Descrição do vídeo: Após a ilustração e narração dos poemas de Cecília Meireles: "As Meninas" e "O Eco", do livro "Ou Isto ou Aquilo", dividimos a atividade em três etapas: escolha de um dos poemas apresentados, gravação de um vídeo com a leitura do poema e para finalizar, ilustração da história através de desenho. | |
| Horas trabalhadas: 10h | |
| Videoaula: "As sombras" | Dia da postagem: 30/4 |
| Link: https://youtu.be/6qeYWF038C4 | |
| Descrição do vídeo: Nesta videoaula, realizamos a produção e contação de uma história envolvendo o suspense através das sombras de imagens que eram apresentadas durante o desenrolar das cenas. Nosso objetivo foi exercitar a percepção de um objeto através da imagem mental construída pelo aluno. | |
| Horas trabalhadas: 10h | |
| ATIVIDADES COMPLEMENTARES | |
| <ul style="list-style-type: none"> ▶ Postagens das videoaulas das Oficinas do Projeto Educação Integral no canal do youtube e Facebook do Espaço Crescer; ▶ Reuniões de equipe: 6, 9, 16, 26 e 30/4. | |
| Horas trabalhadas: 10h | |
| Total de horas trabalhadas: 50h | |

Observações complementares da professora:

Trabalhamos remotamente durante todo o mês de abril, com atividades para estimular a concentração, memória e leitura em voz alta, desenvolvendo diversos tipos e gêneros textuais. Sentíamos a falta de alguns alunos que no mês de março tinham uma participação muito mais ativa no grupo de WhatsApp, enviando as devolutivas de suas atividades.

Temos as irmãs Suelen e Sarah, que durante todo o ano de 2020 estiveram presentes diariamente realizando suas atividades. Atualmente percebo que só participam através dos formulários do Google Forms. Muito me preocupa, o que nossas crianças estão vendo ou fazendo com os seus celulares, será que os pais estão monitorando o que elas estão vendo e observando durante todo o dia?

O simples acesso as atividades através de seu próprio celular e com internet disponível, não garante o aprendizado eficaz de nossas crianças, talvez somente provoque uma sensação de alívio para os responsáveis, delegando a crianças a responsabilidade de fazer as atividades, sem a supervisão de um adulto.

Aguardamos pelo mês de maio, onde retornaremos ao ensino híbrido com os alunos da E.M. PROF^a WALDA PAOLINETTI LOZASSO, sempre com objetivo de melhor auxiliar no aprendizado e desenvolvimento de nossas crianças.

Fátima Theobaldo de Carvalho

ESPAÇO CRESCER LIVRE CRIATIVIDADE

CNPJ: 04226574/0001-33

Rua das Camélias, nº 520 – Chácaras Fernão Dias – Atibaia - CEP – 12954-636 - tel. 4416 1843



Oficina Curiosidades da Natureza
Professora: Flávia Caroline Silva Prado
Oficina de Experiência em Ciências / Curiosidades da Natureza

Objetivo da oficina: Promover oportunidades de aprendizagens significativas do conhecimento na perspectiva da ciência em suas relações com a tecnologia e sociedade, estimular o questionamento e a pesquisa para responder às indagações dos alunos em relação à natureza, mostrando a importância da conscientização de sua própria comunidade, sobre a responsabilidade de cada um ao intervir no meio em que vive; trabalhar temas transversais como a sustentabilidade do planeta.



Nº de alunos inscritos: 145

| | |
|--|------------------------------------|
| DESCRIÇÃO DAS ATIVIDADES REALIZADAS NO MÊS DE ABRIL | |
| ATIVIDADES REMOTAS | |
| Videoaula: "Universo – Sistema Solar" | Dia da postagem: 06/04/2021 |
| Link: https://youtu.be/ruulj5qMmLU | |
| Descrição do vídeo: No vídeo relembramos algumas curiosidades sobre o sol, os planetas e as constelações. | |
| Horas trabalhadas: 6h | |

| |
|---|
| Videoaula: "Elementos essenciais para sobrevivência na Terra" Dia da postagem: 13/04/2021 Link: https://youtu.be/bpqbIVf1A3U |
| Descrição do vídeo: Nessa proposta refletimos sobre os elementos essenciais para sobrevivência no planeta Terra (ar, água, luz solar, alimentação e moradia). Horas trabalhadas: 6h |
| Videoaula: "O universo – Sistema Solar" Dia da postagem: 20/04/2021 Link: https://youtu.be/ruulj5qMmLU Formulários: https://forms.gle/8kNNMXjzss5yskuG8 https://forms.gle/bQ3rTg1MgEKq3mU29 |
| Descrição do vídeo: A proposta tem uma breve explicação sobre o preenchimento dos formulários, considerando que os vídeos anteriores falavam sobre diversas curiosidades do nosso universo e enfatizava características do Sistema Solar. Elaborei dois formulários, o primeiro considera as crianças do 3º, 4º e 5º anos. O segundo, as crianças do 2º ano. Horas trabalhadas: 6h |
| Videoaula: "Cordão do Sistema Solar" Dia da postagem: 27/04/2021 Link: https://youtu.be/ghj7jp2VvIQ |
| Descrição do vídeo: Na videoaula explico como construir um cordão que represente o Sistema Solar, é a finalização de todas as propostas que envolviam o tema e foram realizadas no decorrer do mês. Horas trabalhadas: 6h |

Observações complementares da professora:

Durante o mês de abril, exploramos através das videoaulas e formulários, as curiosidades sobre o Universo, dando ênfase ao Sistema Solar, nome dos planetas, suas características e curiosidades.

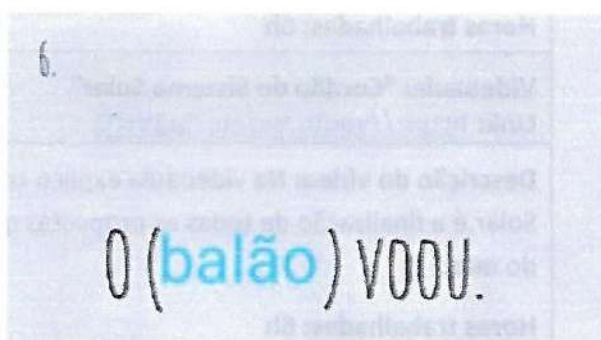
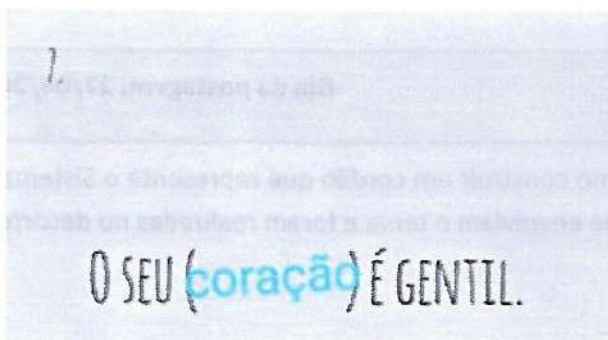

Em cada vídeo, trazia complementos sobre o conteúdo para que as crianças pudessem refletir sobre a importância de cuidarmos do nosso planeta, e identificassem quais são os elementos essenciais para sobrevivência.

As crianças seguem participando, acompanhamos atentamente as devolutivas para continuarmos adaptando as propostas. Mudamos constantemente para que os alunos aproveitem ao máximo cada tema sugerido.

Flávia Caroline Silva Prado

Oficina Jogos de Alfabetização
Professora: Flávia Caroline Silva Prado

Objetivo da atividade: Auxiliar na construção da representação mental e da realidade; ensinar a criança através das regras contidas em todos os jogos; trabalhar a alfabetização através dos jogos; propor um aprendizado de forma lúdica e interativa.



No. de alunos inscritos: 145 alunos

| DESCRIÇÃO DAS ATIVIDADES REALIZADAS NO MÊS DE ABRIL | |
|---|------------------------------------|
| ATIVIDADES REMOTAS | |
| Videoaula: "Singular e Plural" Link: https://youtu.be/D26vWNH3u1k | Dia da postagem: 01/04/2021 |
| Descrição do vídeo: Após relembramos sobre singular e plural, deixo um desafio para que as crianças encontrem a alternativa correta. Horas trabalhadas: 6h | |
| Videoaula: "Complete as frases" Link: https://youtu.be/njmhaVOrez0 | Dia da postagem: 08/04/2021 |
| Descrição do vídeo: Na proposta sugerida, inicialmente as crianças devem observar as imagens e completar as frases. Depois, a partir de novas imagens, devem construir novas frases. Horas trabalhadas: 6h | |



| | | |
|--|-------------------------|------------------------------------|
| Videoaula: "Ditado Sorteado" | | Dia da postagem: 15/04/2021 |
| Link: https://youtu.be/4dGywD3-WdM | | |
| Descrição do vídeo: Nessa videoaula, realizo um ditado com as letras do alfabeto, a sugestão é que as crianças construam uma lista com as letras sorteadas e depois joguem com alguém da família. | | |
| Horas trabalhadas: 6h | | |
| Videoaula: "Observe as imagens" | | Dia da postagem: 22/04/2021 |
| Link: https://youtu.be/-49-DOP9oPU | | |
| Descrição do vídeo: A partir da observação das imagens, sugiro que as crianças escrevam palavras, frases ou textos para representá-las. | | |
| Horas trabalhadas: 6h | | |
| Videoaula: "Coloridos" | | Dia da postagem: 29/04/2021 |
| Link: https://youtu.be/vJzvn3Oka-0 | | |
| Formulário: https://forms.gle/8mBLs7rY8MiefV1f8 | | |
| Descrição do vídeo: A partir da música "Coloridos" Palavra Cantada, elaborei um formulário para que as crianças respondam questões relacionadas ao tema "cores". | | |
| Horas trabalhadas: 6h | | |
| Propostas Complementares: | | |
| Presenciais e Home Office – descrição da atividade | Duração em horas | |
| Acompanhamento de devolutivas/formulários | 4h | |
| Reuniões Online – Equipe Espaço | 6h | |
| TOTAL DE HORAS MENSAIS | 40h | |

Observações complementares da professora:

No mês de abril, seguimos com as propostas de alfabetização através de propostas lúdicas e contextualizadas. Relembramos o alfabeto, palavras no singular e plural, escrita de palavras, frases e textos.

Seguimos acompanhando as devolutivas, observando as propostas que apresentam melhores resultados e adaptando as propostas para que continuem atrativas e efetivas nessa fase "diferente".

Flávia Caroline Silva Prado

ESPAÇO CRESCER LIVRE CRIATIVIDADE

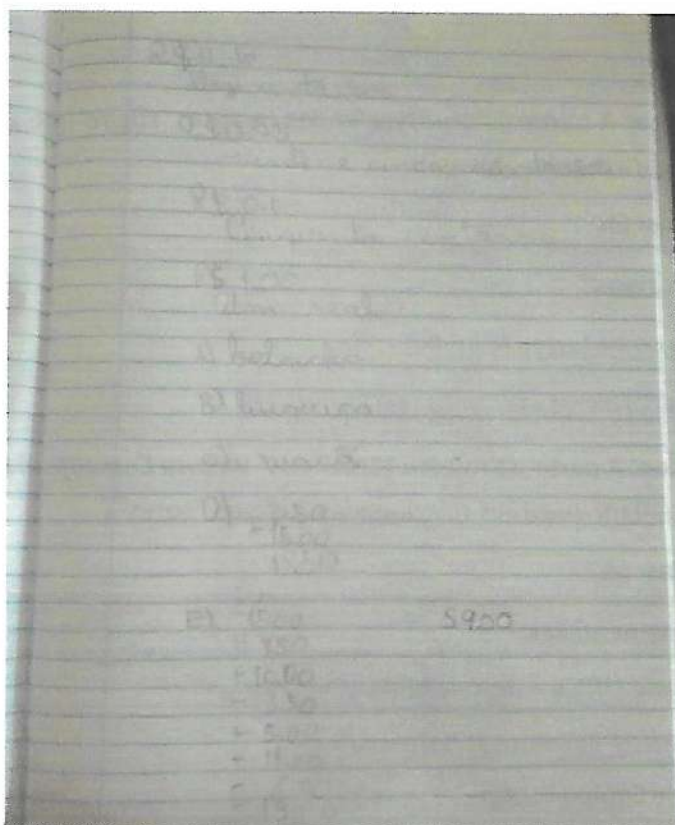
CNPJ: 04226574/0001-33

Rua das Camélias, nº 520 – Chácaras Fernão Dias – Atibaia - CEP – 12954-636 - tel. 4416 1843



Oficina de Experiências Matemáticas / Jogos Exatos
Professora: Eliane da Silva

Objetivo da atividade: Aprofundar os conhecimentos matemáticos através da resolução de problemas, incluindo problematizações de jogos, uso de materiais concretos, novas tecnologias e projetos. Pretende-se desenvolver no aluno a capacidade de resolver problemas, estimulando para tanto, a curiosidade e o espírito investigativo através de atividades lúdicas e desafiadoras.



Nº de alunos inscritos: 145

DESCRIÇÃO DAS ATIVIDADES REALIZADAS NO MÊS DE ABRIL

Videoaula: "O Dinheiro"

Dia da postagem: 07/04

Link: <https://youtu.be/6ADoRDvwsG8>

Descrição do vídeo: Para trabalhar situações envolvendo o sistema monetário, mostrei para as crianças todas as cédulas de dinheiro e também as moedas brasileiras. Fiz uma breve explicação sobre a sua descoberta e em seguida a proposta da atividade. Na atividade eles deveriam somar o valor de alguns produtos comprados, além de outras perguntas a serem respondidas.

Horas trabalhadas: 7 horas

ESPAÇO CRESCER LIVRE CRIATIVIDADE

CNPJ: 04226574/0001-33

Rua das Camélias, nº 520 – Chácara Fernão Dias – Atibaia - CEP – 12954-636 - tel. 4416 1843



| | | |
|--|-------------------------|-------------------------------|
| Videoaula: "Formas Planas e Não Planas" | | Dia da postagem: 12/04 |
| Link: https://www.youtube.com/watch?v=9rkyfk8n8bk&feature=youtu.be | | |
| Descrição do vídeo: Para trabalhar em conjunto com a professora Fátima, trabalhei nesta aula as formas geométricas. Explique para eles o que eram as formas planas e não planas e acrescentei ao vídeo uma curiosidade sobre as formas geométricas. Como atividade, eles deveriam desvendar quais são as figuras planas e não planas, nas imagens colocadas. | | |
| Horas trabalhadas: 7 horas | | |
| Videoaula: "O dinheiro - Desafio" | | Dia da postagem: 21/04 |
| Link: https://www.youtube.com/watch?v=-49-DOP9oPU | | |
| Descrição do vídeo: Após todas as aulas em que trabalhamos a história do dinheiro, neste vídeo a ideia foi colocar um desafio para as crianças solucionarem. O tema era "decomposição do dinheiro". Para incentivar a participação, também propus a eles novas alternativas de me enviarem a resposta do desafio. | | |
| Horas trabalhadas: 7 horas | | |
| Videoaula: "Alimentação – Gráfico" | | Dia da postagem: 26/04 |
| Link: https://www.youtube.com/watch?v=cT7nkTxlAhw | | |
| Descrição do vídeo: a proposta desta atividade era mostrar a origem dos alimentos, onde os alunos deveriam classificar como: origem animal, origem vegetal e origem mineral. Iniciei explicando de onde vem cada alimento. Após a explicação eles deveriam classificar os alimentos que apareceram na imagem, contar, e na sequência, construir um gráfico. O gráfico por sua vez, apesar de não ter sido colocado exemplos de construção, no início deste ano trabalhamos com ele em sala de aulas, com uma sondagem dos alunos e no ano de 2020, também trabalhei com o tema "gráfico". | | |
| Horas trabalhadas: 6 horas | | |
| ATIVIDADES EXTRAS: | Duração em horas | |
| Produção (elaboração de materiais pedagógicos e preparação do espaço): | 8 horas | |
| Pesquisa: | 4 horas | |
| Reunião de Equipe nos dias 06, 09, 16, 26 e 30: | 7h30 | |
| Organização de materiais de trabalho: | 2h30 | |
| Total de horas gastos: | 48 horas | |

Observações complementares da professora:

Em todas as minhas aulas tenho buscado ser criativa, fazendo cada vídeo de forma diferente procurando chamar a atenção das crianças. As devolutivas acontecem lentamente, acredito que com o retorno e o contato direto com os alunos, isso possa melhorar.

Eliane da Silva

ESPAÇO CRESCER LIVRE CRIATIVIDADE

CNPJ: 04226574/0001-33


Rua das Camélias, nº 520 – Chácaras Fernão Dias – Atibaia - CEP – 12954-636 - tel. 4416 1843



Oficina Interligados (Informática)

Professora: Nathalia Chaar Mosconi Batista

Objetivo da atividade: Promover uma nova intervenção educacional, que seja mais estimulante e inovadora através das novas tecnologias digitais. Utilizar como recurso auxiliar de aprendizagem, as tecnologias móveis e digitais, para todas as outras atividades, com aplicação de softwares com jogos de linguagem, matemáticos, de conhecimentos do ser humano, da natureza e da sociedade.



Nº de alunos inscritos: 145

| DESCRIÇÃO DAS ATIVIDADES REALIZADAS NO MÊS DE ABRIL | |
|---|-------------------------------|
| ATIVIDADES REMOTAS | |
| Videoaula: Formar Palavras Link: https://youtu.be/njmhaVOrez0 | Dia da postagem: 01/04 |
| Descrição do vídeo: A proposta deste vídeo é apresentar um aplicativo que tem a finalidade de construir palavras por meio de junções, trabalhando assim a escrita correta de palavras. Realização de pesquisa de novas atividades tecnológicas para o próximo vídeo. Horas trabalhadas: 7h | |
| Videoaula: Operação da Matemática: Adição. Link: https://youtu.be/ki2jG_c8CnE | Dia da postagem: 09/04 |
| Descrição do vídeo: A proposta deste vídeo é trabalhar os conceitos de adição e realizar operações matemática; desenvolvendo assim o raciocínio lógico e aritmético por meio do jogo. Realização de pesquisa de novas atividades tecnológicas para o próximo vídeo. Horas trabalhadas: 6h30 | |



| | | |
|--|-------------------------|-------------------------------|
| Videoaula: Aventura das palavras | | Dia da postagem: 13/04 |
| Link: https://youtu.be/bpqblVf1A3U | | |
| <p>Descrição do vídeo: A proposta deste vídeo é trabalhar de forma divertida a escrita correta das palavras e as competências da leitura;</p> <p>Desenvolvimento de pesquisa e aperfeiçoamentos para o próximo vídeo e interação no grupo.</p> <p>Horas trabalhadas: 6h30</p> | | |
| Videoaula: Operação da Matemática: Subtração | | Dia da postagem: 23/04 |
| Link: https://youtu.be/RR8NTiaYeSQ | | |
| <p>Descrição do vídeo: A proposta deste vídeo é apresentar um jogo onde o aluno aprende a matemática enquanto se diverte; Neste jogo trabalhamos a subtração, desenvolvendo o raciocínio lógico e aritmético.</p> <p>Desenvolvimento de pesquisa e aperfeiçoamentos para o próximo vídeo e interação no grupo</p> <p>Horas trabalhadas: 6h30</p> | | |
| Videoaula: Caça Palavras | | Dia da postagem: 27/04 |
| Link: https://youtu.be/ghj7jp2VvIQ | | |
| <p>Descrição do vídeo: O Objetivo deste vídeo é trabalhar através de um aplicativo a concentração, a percepção virtual, a leitura e a escrita correta das palavras.</p> <p>Desenvolvimento de pesquisa e aperfeiçoamentos para o próximo vídeo e interação no grupo.</p> <p>Horas trabalhadas: 6h</p> | | |
| Propostas Complementares: | | |
| Home Office – descrição da atividade | Duração em horas | |
| 06/04– Reunião online (orientação da oficina, vídeos, horários e dias) | 1h30 | |
| 09 e 16/04 – Reuniões online (Orientações para os vídeos, sugestões de abordagem) | 3h | |
| 26 e 30/04 – Reuniões online (Relatório, Orientações para os vídeos e retorno presencial) | 3h | |
| Total de horas trabalhadas para elaboração de propostas complementares. | 7h30 | |
| Total de horas trabalhadas no mês | 40h | |

Observações complementares da professora:

No mês de Abril trabalhamos através das atividades remotas, onde por meio de aplicativos busquei trabalhar atividades de alfabetização e explorar o universo tecnológico. Infelizmente houve poucas devolutivas, mas com aquelas recebidas, foi possível notar um bom desenvolvimento das crianças na proposta. Tenho como objetivo dar continuidade nas propostas da oficina e desenvolver atividades que contribuam para o ambiente de aprendizagem, visando assim o desenvolvimento do aluno através das vastas possibilidades que encontramos nas tecnologias digitais.

Nathalia Chaar Mosconi Batista

ESPAÇO CRESCER LIVRE CRIATIVIDADE


CNPJ: 04226574/0001-33

Rua das Camélias, nº 520 – Chácara Fernão Dias – Atibaia - CEP – 12954-636 - tel. 4416 1843



Oficina de Orientação de Estudos / Trilhas do Saber
Professora: Eliane da Silva

Objetivo da atividade: Auxiliar os alunos em geral, em suas dificuldades específicas, que podem ser de natureza diversa: falta de atenção, não entendimento do conteúdo, desorganização na hora dos estudos, entre outras. Identificar quais são os valores do aluno e buscar estratégias para estimulá-lo, fazendo-o compreender a importância da aquisição dos conhecimentos. Auxiliar o aluno para que ele se organize permitindo que no decorrer de sua jornada, seja ele próprio o agente ativo de sua aprendizagem.



Nº de alunos inscritos: 145

DESCRIÇÃO DAS ATIVIDADES REALIZADAS NO MÊS DE ABRIL

Videoaula: "O Dinheiro – História"

Dia da postagem: 05/04

Link: <https://www.youtube.com/watch?v=a0kKRwtVk9Q>

Descrição do vídeo: Para trabalhar este tema, foi necessário dividir em duas aulas a história do dinheiro. No primeiro vídeo abordei como surgiu, as modificações que ocorreram e o significado do termo "salário". Para a atividade a proposta foi que os alunos escrevessem o nome de cada cédula de dinheiro por extenso, aproveitando também este momento para mostrar a eles algumas das cédulas de dinheiro.

Horas trabalhadas: 7 horas

ESPAÇO CRESCER LIVRE CRIATIVIDADE

CNPJ: 04226574/0001-33

Rua das Camélias, nº 520 – Chácaras Fernão Dias – Atibaia - CEP – 12954-636 - tel. 4416 1843



| | | |
|--|-------------------------|-------------------------------|
| Videochamada: "Tempo – Frio e Quente" | | Dia da chamada: 14/04 |
| Descrição do vídeo: Com uma brincadeira e um desafio de desenho, a videoaula foi feita junto com minha parceira de trabalho a professora Fátima. As crianças ficaram conosco e responderam a todas as perguntas que fizemos, relembramos as estações do ano e como nos vestimos em cada uma delas. Foi um momento prazeroso e significativo para nós. | | |
| Horas trabalhadas: 7 horas | | |
| Videoaula: "O Dinheiro – História (continuação)" | | Dia da postagem: 19/04 |
| Link: https://www.youtube.com/watch?v=tvOAtrjjiCI&feature=youtu.be | | |
| Descrição do vídeo: Continuei nesta aula falando sobre o dinheiro, onde mostrei para as crianças no vídeo como foi a chegada do dinheiro no Brasil, como era a circulação do mesmo pelo país e como as células de dinheiro eram antes de ficarem como estão hoje. Ao final a atividade proposta foi um desenho, um desenho de ao menos três coisas que podemos comprar utilizando o dinheiro. | | |
| Horas trabalhadas: 8 horas | | |
| Videoaula: "Alimentação" | | Dia da postagem: 28/04 |
| Link: https://www.youtube.com/watch?v=vJzvn3Oka-0 | | |
| Descrição do vídeo: Trabalhamos nesta aula com os nutrientes que existem nos alimentos, esta aula foi o início de uma sequência, onde ao final trabalharemos as cinco regiões do nosso país. A escolha de iniciar com os alimentos foi para que pudesse partir de algo em que as crianças tem a vivência seja ela em casa, na escola, na casa de parente, etc. Como atividade eles deveriam desembaralhar e descobrir as palavras escondidas nas imagens apresentadas no vídeo. | | |
| Horas trabalhadas: 7 horas | | |
| ATIVIDADES EXTRAS: | Duração em horas | |
| Produção (elaboração de materiais pedagógicos e preparação do espaço): | 5 horas | |
| Pesquisa: | 5 horas | |
| Reunião de Equipe nos dias 06, 09, 14, 16, 26 e 30: | 9 horas | |
| Total de horas gastos: | 48 horas | |

Observações complementares da professora:

As devolutivas das crianças têm sido cada vez menores. Experimentei diversas propostas, mas a motivação para as aulas remotas está diminuindo. Com o retorno parcial, acredito que as crianças possam voltar a se motivar e ter uma maior interação conosco.

Eliane da Silva

ESPAÇO CRESCER LIVRE CRIATIVIDADE

CNPJ: 04226574/0001-33

Rua das Camélias, nº 520 – Chácara Fernão Dias – Atibaia - CEP – 12954-636 - tel. 4416 1843



MONITORIA

Monitora: Emily Stephanye dos Santos Silva

Objetivo da oficina: Auxiliar os professores com os alunos entre as oficinas e atividades externas. Supervisionar e orientar a utilização da sala de informática para pesquisas, nos horários em que o instrutor de informática não esteja presente, desenvolver atividades de lazer, socialização e acompanhar os alunos durante as refeições.



DESCRIÇÃO DAS ATIVIDADES REALIZADAS NO MÊS DE ABRIL

ATIVIDADE REMOTA

Atividades: Auxiliar alguns professores a montar os kits das crianças

Atividade: Etiquetar os estojos e materiais individuais das crianças.

Atividade: Auxiliar na organização das voltas as aulas presenciais.

Observações complementares da monitora: Durante esse mês de abril não tivemos aulas com as crianças no ensino presencial. Com a continuidade do planejamento do mês anterior, continuei a ir ao Espaço Crescer, para Auxiliar os professores para a montagem dos kits para as aulas, entregar alguns matérias, organizar e nomear algumas caixas que tinha pendente.

Emily Stephanye dos Santos Silva

ESPAÇO CRESCER LIVRE CRIATIVIDADE

CNPJ: 04226574/0001-33

Rua das Camélias, nº 520 – Chácaras Fernão Dias – Atibaia - CEP – 12954-636 - tel. 4416 1843

