


Relatório Mensal de atividades **Março/2021**

PROGRAMA MELHORIA DA EDUCAÇÃO
POLO VI

PROJETO INTEGRAL
E.M. PROFESSORA WALDA PAOLINETTI LOZASSO



Chamamento Público nº 011/2020
Nº do Processo: 37.838/2020

Secretaria de Educação
Atibaia 2020

ESPAÇO CRESCER LIVRE CRIATIVIDADE

CNPJ: 04226574/0001-33

Rua das Camélias, nº 520 – Chácara Fernão Dias – Atibaia - CEP – 12954-636 - tel. 4416 1843

**Relatório da Coordenação
"Projeto Educação Integral"
(março 2021)**

Objetivo Geral: Promover a melhoria da aprendizagem dos alunos da E.M. Profª Walda Paolinetti Lozasso ampliando a permanência dos mesmos no sistema educacional complementando o ensino formal através de atividades pautadas nas ciências, artes, cultura, esporte, lazer, cultura digital, meio ambiente e direitos humanos, entre outras, no contraturno escolar, contribuindo para a efetivação do ensino integral.

OFICINAS OFERECIDAS PELO PROJETO (Fevereiro à Dezembro de 2021)

1. Artes / Oficina Criativa;
2. Atividades recreativas e esportivas;
3. Contação de Histórias;
4. Experiências em Ciências/ Oficina de Curiosidades da Natureza;
5. Experiências matemáticas/ Oficina de Jogos Exatos";
6. Informática / Oficina Interligados
7. Jogos de alfabetização;
8. Orientação de Estudos/ Oficina de Trilhas do Saber;
9. Monitoria.

OFICINAS OFERECIDAS PELA OSC (março à dezembro de 2021)

1. Judô;
2. Música Flauta/Coral (Projeto Música Viva);

| CRONOGRAMA DE ATIVIDADES DO CONTRATURNO NO ESPAÇO CRESCER EM FEVEREIRO | | | | | |
|---|--|--|--|------------------|---------------|
| Período da manhã 3º, 4º e 5º anos Das 8:30h às 12h | Segunda | Terça | Quarta | Quinta | Sexta |
| | Artes | Ensino Remoto | Artes | Cont.histórias | Ensino Remoto |
| | J. Alfabetização | Exp. em Ciências | J. Alfabetização | Ativ. Recreativa | Ensino Remoto |
| | Monitoria 1. | Informática | Informática | Monitoria 1. | Ensino Remoto |
| | Orient.de Estudos | Exp. Matemáticas | Orient.de Estudos | Exp. Matemáticas | Ensino Remoto |
| Reforço Escolar Sistec 10h às 12h | | Reforço Escolar Sistec 10h às 12h | | | |
| ALMOÇO PERÍODO DA MANHÃ: DAS 11:30h ÀS 12:10h / PERÍODO DA TARDE: DAS 12:20h ÀS 13:00h | | | | | |
| Período da Tarde 2º e 3º anos Das 13h às 16:00h | Artes | Ensino Remoto | Artes | Cont.histórias | Ensino Remoto |
| | J. Alfabetização | Exp. em Ciências | J. Alfabetização | Ativ. Recreativa | Ensino Remoto |
| | Monitoria 1. | Informática | Informática | Monitoria 1. | Ensino Remoto |
| | Orient.de Estudos | Exp. Matemáticas | Orient.de Estudos | Exp. Matemáticas | Ensino Remoto |
| | Reforço Escolar Sistec 13h às 15h | | Reforço Escolar Sistec 13h às 15h | | |

TOTAL GERAL de alunos da Educação Integral inscritos no Espaço Crescer: 146 alunos.



OBSERVAÇÕES DA COORDENADORA:

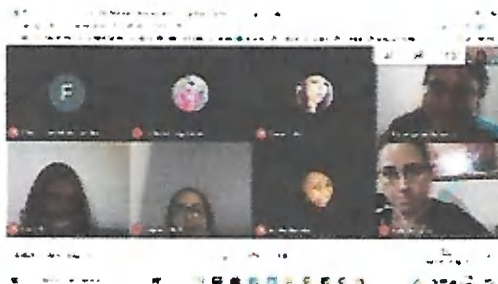
Atendendo à determinação da Secretaria de Educação do município de Atibaia, na Resolução SE/CME no. 02/2021, devido à pandemia, o retorno às aulas aconteceu em 08 de fevereiro em formato híbrido, mesclando atividades presenciais e remotas. Também restringiu em 25% dos alunos em sala de aula nos períodos presenciais, independentemente da etapa de Ensino, sendo que estas aulas só poderiam acontecer de segunda a quinta-feira em regime de escalonamento. Às sextas-feiras, as aulas seriam 100% remotas. Com o agravamento do número de contágios pela Covid-19, aumento de óbitos em âmbito nacional e a escassez de leitos de Unidade de Terapia Intensiva (UTI), um novo Decreto Municipal nº 9.482/2021 de 13 de março de 2021 dispôs sobre as atividades híbridas (presenciais/remotas) durante a pandemia de Covid-19, obrigando todas as instituições de ensino a adequarem-se às novas medidas restritivas. As atividades presenciais que estavam transcorrendo com tranquilidade e segurança foram interrompidas novamente no dia 08 de março para minimizar os riscos de contágio nos ambientes escolares.

Nesta premissa as atividades permaneceram até o final do mês de forma remota, sem perspectiva de retorno às aulas presenciais. Imediatamente a equipe de professores da OSC, Espaço Crescer, passou a reunir-se semanalmente, individual e coletivamente, pelo Google Meet, para planejar a produção de videoaulas e preparar kits para entrega aos alunos de forma que eles pudessem realizar as atividades propostas.

Neste momento todos os profissionais do Espaço Crescer já estavam familiarizados com este formato de ensino e com a produção de videoaulas. A professora que havia assumido duas oficinas, a de Experiências em Ciências e de Jogos de Alfabetização pediu para se retirar do Projeto, pois recebera uma proposta na rede particular de ensino. No período em que fizemos novo processo seletivo, duas pedagogas da OSC assumiram, cada qual, uma oficina para não interromper os serviços de forma a dar cumprimento ao plano de trabalho. Para abril uma nova professora foi contratada, sem prejuízos para os alunos ou para o andamento do Projeto.

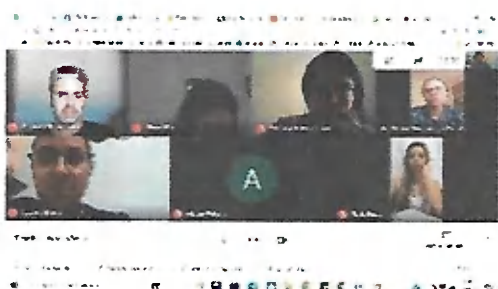
Nesta metodologia de ensino remoto, os professores e demais trabalhadores da OSC passaram a comparecer no Espaço Crescer em sistema de rodízio. Porém, todos os funcionários operacionais, tais como, monitoras, faxineiras, manutenção, setores administrativos financeiros e coordenação, compareceram todos os dias da semana para garantir a continuidade dos serviços.

No dia 31 de março, quarta-feira, conjuntamente com a equipe gestora da escola Walda, a coordenação fez a entrega dos mimos de Páscoa e do material escolar percorrendo os pontos de entrega nos bairros Chácaras Fernão Dias, Tanque e Três Pistas. Para viabilizar esta ação, a Secretaria de Educação disponibilizou o transporte escolar. Pode-se observar que muitas crianças estavam ansiosas pelo retorno às aulas e várias famílias puderam sanar suas dúvidas quanto às atividades remotas, materiais pedagógicos e puderam retirar livros e materiais impressos. Muitas delas queixaram-se da dificuldade de acesso à internet. Encerramos o mês com a imagem da alegria nos olhos das crianças recebendo os materiais escolares e as lembranças de Páscoa.



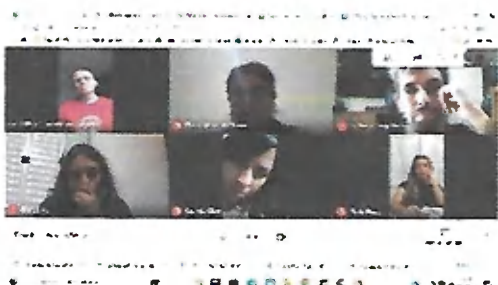
05/03/2020 – 1ª. reunião via plataforma Google Meet do mês, para tratar do ensino remoto. Decisão dos dias de postagem de cada oficina nos grupos formados para a Educação Integral da E.M. Professora Walda Paolinetti Lozaasso. Sugestão de utilização dos formulários Google forms e de Quis para as atividades. Agendamento das reuniões de equipe para todas as sextas-feiras às 15h com estimativa de 1h30 min de duração.

Serão permitidas videoaulas e videochamadas para comprovação de horas trabalhadas, porém todas as atividades deverão ser documentadas através de fotos, vídeos, atividades e relatadas nos relatórios com os devidos links.



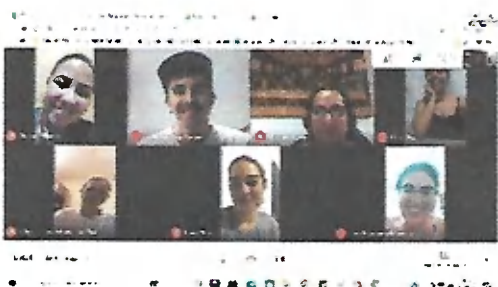
08/03/2021 – 2ª. reunião – Individuais por oficina.

12/03/2021 – 3ª reunião do mês orientação de como configurar os celulares com melhores definições antes de gravarem os vídeos. Sugestão de temas e formas de abordarem as oficinas. Informes sobre os materiais já adquiridos para as oficinas de Artes(Escola Walda) e de Mediação de Conflitos (Escola Gilberto Sant'Anna). Observarem o fundo dos vídeos procurando locais com pouca informação visual para não concorrer com o professor. Não colocar vinhetas na Walda antes de encaminharem para a professora Fátima que fará as edições. Informe da campanha de alimentos que o Espaço Crescer pretende fazer para ajudar as famílias neste período.



15/03/2021 – 4ª reunião - Individuais por oficina.

19/03/2021 – 5ª reunião do mês com a orientação sobre o formato e tamanho da tela na edição dos vídeos individuais. Disponibilização de 3 tripés para gravação. Compartilhamento da professora Flávia de como utilizar o Google Forms. Compartilhamento da Coordenadora das vinhetas de Páscoa para os próximos vídeos. Informação das datas de distribuição de materiais pela equipe da Walda para que o professor que tenha que preparar o seu kit se organize para a entrega (dias 24 e 31 de março) Solicitação da professora Fátima para se tornar editora da página do Facebook do Espaço Crescer.



22/03/2021 – 6ª reunião - Individuais por oficina.

26/03/2021 – 7ª reunião do mês com a solicitação da coordenadora para atualização da listagem dos alunos das duas escolas; fazer busca ativa através de telefonemas estimulando a participação dos alunos; formar grupos menores na escola Walda para realização de videochamadas; convite aos professores que queiram fazer uma capacitação pelo SEBRAE para posterior aplicação para os alunos; realizar um relatório fotográfico das devolutivas das escolas inclusive do mês anterior; buscar atingir a meta do termo de colaboração das duas escolas até o dia 30 de abril de 2021.

29/03/2021 – 8ª reunião - Individuais por oficina.






INDICADORES DE AVALIAÇÃO

| MÊS | Objetivo | Evento | Ind. Qualitativo | Ind. Quantitativo |
|--------------|--|--|--|--|
| MARÇO | <p>Promover a continuidade do ensino de forma remota</p> <p>Estimular a participação</p> | <p>Produção de videoaulas e de vídeo chamadas.</p> <p>Entrega de materiais e chocolates para os alunos e alunas.</p> | <p>Qualidade das produções dos alunos nas atividades propostas</p> | <p>Número de alunos a darem devolutivas via Whatsapp</p> |


Atibaia, 10 de abril de 2021.


 Cecília de S.C. Fernandes
 Coordenadora Geral

ESPAÇO CRESCER LIVRE CRIATIVIDADE

CNPJ: 04226574/0001-33

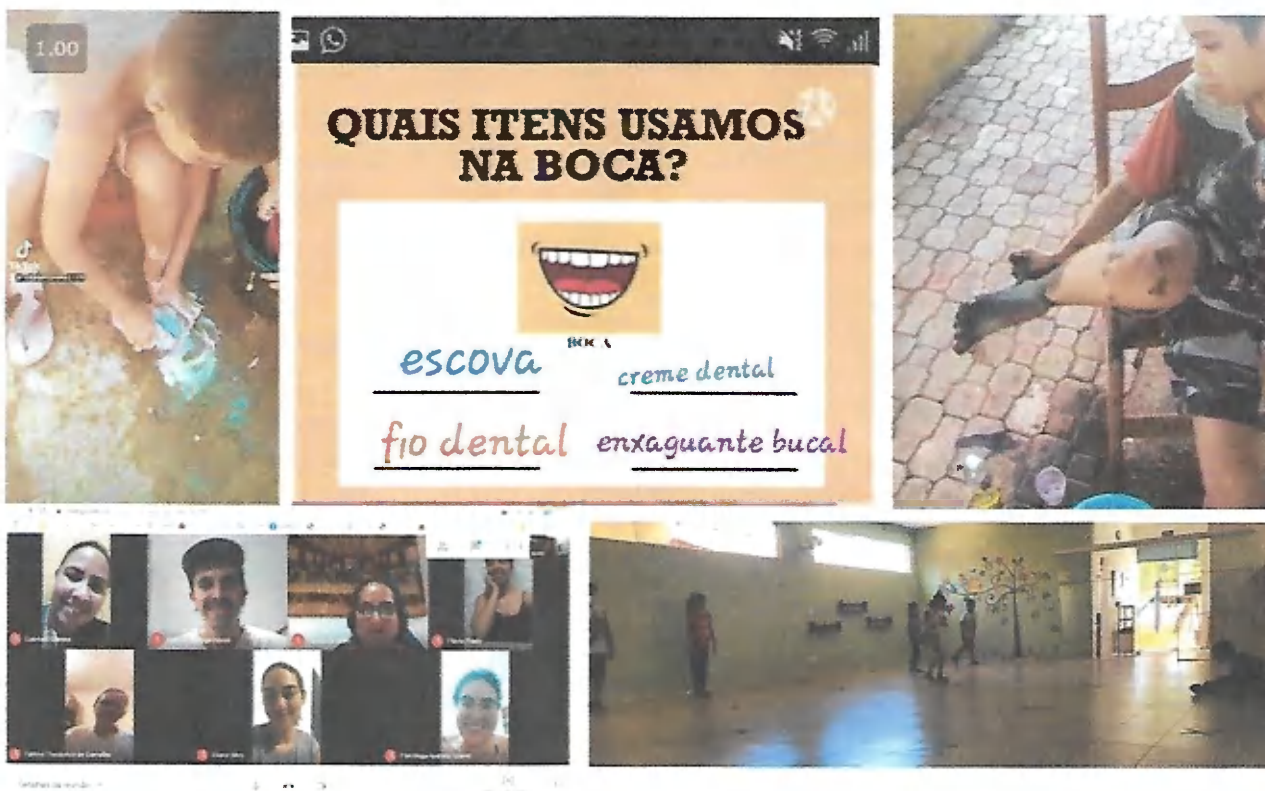
Rua das Camélias, nº 520 – Chácaras Fernão Dias – Atibaia - CEP – 12954-636 - tel. 4416 1843



Oficina de Atividades Recreativas e Esportivas

Professora: Sayonara Bruno Ozaki

Objetivo da atividade: Auxiliar no desenvolvimento psicomotor da criança através de atividades físicas recreativas e esportivas promovendo a compreensão das regras, o desenvolvimento cognitivo, afetivo e social; contribuir para o desenvolvimento integral das crianças através das atividades recreativas que envolvem a brincadeira, o jogo, bem como as práticas corporais aplicadas na Educação física.



Nº de alunos inscritos: 146

DESCRIÇÃO DAS ATIVIDADES REALIZADAS NO MÊS DE MARÇO

ATIVIDADES PRESENCIAIS

Dia da aula: 4

Objetivo da Atividade: Acolhimento e Sondagem

Atividade: Durante a atividade pudemos conversar sobre quais brincadeiras, jogos e experiências lúdicas que eles tiveram durante o período que não estavam indo para escola, bem como apresentar os protocolos e medidas necessárias para garantir a segurança de todos durante as atividades presenciais na Oficina de Atividades Recreativas e Esportivas.

Grupos: 1. No. de alunos participantes 15.

Total de horas trabalhadas presencialmente: 8h



| ATIVIDADES REMOTAS | |
|---|-------------------------------|
| Videoaula: Meu pé, meu querido pé. | Dia da postagem: 09/03 |
| Link: https://youtu.be/BPDjj0w_urY | |
| Descrição: Nessa brincadeira, com o intuito de auxiliar na higienização dos pés, foi proposta uma atividade em que a criança deveria "sujar" os pés com uma tinta preta, e em seguida utilizar alguns itens como esponja, escova, sabonete, água e toalha para deixar os pés limpos e secos. | |
| Horas trabalhadas: 9 horas | |
| Videoaula: Descubra o item correto. | Dia da postagem: 19/03 |
| Link: https://youtu.be/XIA5-xjef_E | |
| Descrição: A proposta dessa atividade era que os alunos selecionassem alguns itens de higiene e descobrissem em qual parte do corpo cada item era utilizado, para isso apareciam imagens desses itens (shampoo, sabonete, desodorante, escova de dente, e etc). | |
| Horas trabalhadas: 9 horas | |
| Videoaula: Torre Copos | Dia da postagem: 24/03 |
| Link: https://youtu.be/izLiyAT9XmA | |
| Descrição: Com o intuito de trabalhar em cooperação, a atividade era construir uma torre com copos plásticos, utilizando apenas alguns pedaços de barbante amarrados em um elástico, e podendo utilizar somente as mãos para segurar o barbante e carregar os copos para formar a torre. | |
| Horas trabalhadas: 8h | |
| REUNIÃO | |
| Reunião Coletiva - Dias: 05,12,19 e 26. | |
| Descrição: Informações gerais sobre os vídeos, relatórios mensais, planejamento para busca ativa, entrega de materiais, propostas para engajamento dos alunos e etc. | |
| Horas trabalhadas: 6h | |
| Total de horas trabalhadas no mês: 40h | |

Observações complementares da professora:

No mês de março devido ao COVID-19 tivemos que retornar para as atividades remotas. Comparado ao ano passado, as crianças estão mais participativas, porém, ainda temos um número pequeno de retorno das atividades.

Sayonara Bruno Ozaki



Oficina de Contação de Histórias

Professora: Fátima Theobaldo de Carvalho

Objetivo da atividade: Promover desenvolvimento da linguagem oral permitindo às crianças o exercício das narrativas, tomando o contato com diversos gêneros literários (poesia, fábulas, contos de fadas, entre outras); estimular a leitura favorecendo na criança a aquisição de novos conhecimentos, bem como a vontade de aprender.



Nº de alunos inscritos: 146

DESCRIÇÃO DAS ATIVIDADES REALIZADAS NO MÊS DE MARÇO

ATIVIDADES PRESENCIAIS

Dia: 03/03/2021

Objetivo da Atividade: Orientar os alunos sobre a importância da higienização bucal e uma alimentação saudável. Após a contação de história: "O Poderoso Dentinho", os alunos recortaram e colocaram os alimentos impressos, dividindo-os em duas categorias: "Sr. Dente Feliz" - alimentos nutritivos e saudáveis e "Sr. Dente Triste" - alimentos que prejudicam os dentes se consumidos em excesso. Fizemos também uma máscara com um dente saudável e sua escova dental.

Grupos: 1

No. de alunos participantes: Dia 3 – 12 alunos (amanhã) e 3 alunos (tarde)

Total de horas trabalhadas presencialmente: 6h

ATIVIDADES REMOTAS



| | |
|--|------------------------------|
| Videoaula: "Sentimentos" | Dia da postagem: 10/3 |
| Link: https://youtu.be/ZeUyQ-ZOM Q | |
| Descrição do vídeo: Realizamos esta videoaula com a Oficina de Jogos de Alfabetização da Professora Flávia Prado, onde após a contação da história do livro "Sentimentos", Editora Girassol, as crianças identificaram as expressões dos emojis e completar as palavras que representavam as respectivas emoções. | |
| Horas trabalhadas: 10h | |
| Videoaula: "Objetos e suas formas" | Dia: 17/3 |
| Descrição da videochamada: Desenvolvemos com as crianças uma dinâmica onde eram sorteadas determinadas formas geométricas e elas deveriam encontrar um objeto em sua casa que tivesse o formato correspondente a figura geométrica sorteada. As crianças participaram ativamente e envolveram também os seus familiares na procura dos objetos pela casa. A videochamada foi realizada juntamente com a professora Eliane Silva, da Oficina Experiências Matemáticas. | |
| Horas trabalhadas: 10h | |
| Videoaula: "Dentinhos Brilhantes" | Dia da postagem: 24/3 |
| Link: https://youtu.be/OQGE4Th23UY | |
| Descrição do vídeo: Nesta videoaula abordamos o tema do mês de março: "Cuidados". Utilizamos o teatro de fantoches para ensinar a importância da escovação diária dos dentes, através da história "Dentinhos Brilhantes" com os bonecos Geraldinho e Rosinha. Para a atividade prática, os alunos desenharam seu sorriso com os dentinhos brilhantes e saudáveis! | |
| Horas trabalhadas: 10h | |
| Videoaula: "A fantástica Fábrica de Histórias" | Dia da postagem: 31/3 |
| Link: https://youtu.be/Z7Td6jHF1 I | |
| Descrição do vídeo: Após a apresentação de cinco pequenas histórias, os alunos escolheram uma delas e produziram um texto finalizado-a, com muita criatividade e imaginação. Realizaram também a ilustração da história com um desenho. | |
| Horas trabalhadas: 10h | |
| ATIVIDADES COMPLEMENTARES | |
| <ul style="list-style-type: none"> ▶ Postagens das videoaulas das Oficinas do Projeto Educação Integral no canal do youtube e Facebook do Espaço Crescer; ▶ Organização da biblioteca infantil: livros doados em 2021. | |
| Horas trabalhadas: 4h | |
| TOTAL DE HORAS TRABALHADAS EM MARÇO – 50 HORAS | |

Observações complementares da professora:

No início do mês de março, os alunos do Grupo 1 estavam muito participativos e interagem mais durante as aulas, que tiveram uma sequência de 4 dias presenciais. Mas com o fechamento das escolas, devido ao aumento de casos do COVID-19, o ensino remoto se fez necessário.

Observamos que as videochamadas são extremamente importantes para mantermos o vínculo com as crianças, incentivar a realização das atividades e principalmente motivar o compromisso dos pais e responsáveis com as aulas remotas. Muitos pais informaram que estão realizando as atividades, mas sem tempo de postar as fotos nos grupos de WhatsApp.

Para o próximo mês, trabalharemos vários gêneros textos, incentivando a leitura e o promovendo a linguagem oral dos alunos do Projeto Educação Integral.

Fátima Theobaldo de Carvalho
ESPAÇO CRESCER LIVRE CRIATIVIDADE



CNPJ: 04226574/0001-33

Rua das Camélias, nº 520 – Chácara Fernão Dias – Atibaia - CEP – 12954-636 - tel. 4416 1843

Oficina de Artes / Criativa

Professora: Fátima Theobaldo de Carvalho

Objetivo da atividade: Promover os primeiros aprendizados dos signos que posteriormente se transformarão em letras e palavras; estimular o senso crítico e estético; promover a construção de sua identidade, trabalhando através de: desenho, pintura, escultura e artesanato com reciclagem, conscientizando as crianças sobre a sustentabilidade do planeta e a importância da reciclagem como meio para preservar as futuras gerações, desenvolvendo a criatividade no reaproveitamento de materiais descartados.



Nº de alunos inscritos: 146

ESPAÇO CRESCER LIVRE CRIATIVIDADE

CNPJ: 04226574/0001-33

Rua das Camélias, nº 520 – Chácara Fernão Dias – Atibaia - CEP – 12954-636 - tel. 4416 1843



DESCRIÇÃO DAS ATIVIDADES REALIZADAS NO MÊS DE MARÇO

ATIVIDADES PRESENCIAIS

Dia: 01/03

Objetivo da Atividade: Colaborar para a construção da identidade do aluno por meio da releitura de uma das principais obras do artista holandês Piet Mondrian: "Composition with Large Red Plane, Yellow, Black, Gray and Blue (1921)". Após desenhar a letra inicial do seu nome, cada aluno trabalhou sua composição com retângulos/quadrados e cores primárias. Nesta atividade abordamos também, a identificação das letras do alfabeto através das iniciais dos nomes dos alunos da classe.

Dia: 4/3

Objetivo da Atividade: Conscientizar e orientar os alunos sobre o descarte do lixo em locais apropriados para este fim e como essa atitude pode colaborar para a nossa saúde e preservação do meio ambiente.

► Distribuição, leitura e explicação do folheto "Higiene: sua vida com saúde"

► Após assistirem o vídeo "O ciclo do lixo nos mares", foram desenvolvidas as seguintes atividades:

3º B, 4º e 5º ano – Litogravura em isopor e tecido: desenhos do fundo mar.

3º A e 2º ano – Ilustração sobre a poluição dos mares em papel reciclado.

Grupo: 1

No. de alunos participantes: Dia 1 – 12 alunos (manhã – 9 e tarde – 3)

Dia 4 – 17 alunos (manhã – 12 e tarde -5)

Total de horas trabalhadas presencialmente: 12h

ATIVIDADES REMOTAS

Videoaula: "Fenômenos da Natureza"

Dia da postagem: 8/3

Link: <https://youtu.be/OLqLeYkSqdM>

Descrição do vídeo: Através de fotos de pinturas que demonstravam fenômenos da natureza: furacão, vulcões em erupção, rachaduras, erosão, tempestades marítimas, etc, abordamos a atuação negativa do ser humano no meio ambiente: desmatamento, queimadas, poluição dos mares, dos rios e lagos, uso indevido da água e da energia. Para atividade prática, os alunos dividiram uma folha ao meio, de um lado desenharam uma bela paisagem e do outro escreveram o que podemos fazer para preservar o meio ambiente.

Horas trabalhadas: 8h

Videoaula: "Retratos"

Dia da postagem: 15/3

Link: <https://youtu.be/21JFJWoVNAw>

Descrição do vídeo: Após a explicação sobre as técnicas de produção de um retrato: desenho, fotografia e pintura, os alunos juntamente com suas famílias editaram um autorretrato fotográfico com duas fotos: uma antiga e uma atual. O objetivo desta atividade foi motivar as crianças e seus responsáveis a escolherem juntos as fotos, proporcionando neste momento o fortalecimento do vínculo familiar.

Horas trabalhadas: 8h

| | |
|--|------------------------------|
| Videoaula: “Figuras com palitos e gravetos” | Dia da postagem: 22/3 |
| Link: https://youtu.be/B9EGWE-aX-E | |
| Descrição do vídeo: Nesta videoaula, os alunos deveriam criar figuras e formas geométricas através de palitos e gravetos, explicamos que a produção de um desenho, não exige necessariamente o uso dos materiais que estamos acostumados, tais como: lápis e papel. O resultado das devolutivas foi muito além do esperado, várias crianças utilizaram lápis de cor e canetinhas para se comunicarem, enviando fotos com figuras, palavras e frases: “Oi, tudo bem? É a Sofia.” | |
| Horas trabalhadas: 8h | |
| Videoaula: “História da Arte Brasileira – Parte I” | Dia da postagem: 29/3 |
| Link: https://youtu.be/IRq6FLYhdjA | |
| Descrição do vídeo: Nesta videoaula abordamos a “História da Arte Brasileira – Parte I”, onde as crianças observaram a arte produzida pelos nossos primeiros habitantes até a chegada do movimento artístico Modernismo. Traçamos a linha do tempo da história da arte e juntamente com a Oficina Trilhas do Saber, da professora Eliane, as crianças desenvolveram a sua própria linha do tempo com fatos e datas comemorativas que marcaram a sua vida. | |
| Horas trabalhadas: 8h | |
| ATIVIDADES COMPLETARES | |
| ▶ Reuniões de equipe: 5,12,19 e 26/12. | |
| Horas trabalhadas: 6h | |
| TOTAL DE HORAS TRABALHADAS EM MARÇO – 50 HORAS | |

Observações complementares da professora:

Durante a primeira semana de março, ainda com aulas presenciais para o grupo 1, pudemos observar que as crianças já estavam mais participativas e menos tímidas. Mas com o agravamento da pandemia, principalmente em Bragança Paulista, nosso município vizinho, ocorreram muitas faltas no período da tarde, 3º. Ano A e 2º. Ano.

A partir do dia 8 de março, passamos do ensino híbrido para o remoto e quanto às devolutivas, o grupo de whatsapp Integral Manhã é sempre mais participativo.

Sabemos que as dificuldades que as famílias enfrentam são muitas: desemprego, falta de internet e de aparelho de celular para as crianças acompanharem as videoaulas, problemas emocionais, psicológicos e conflitos familiares que se agravaram neste período de um ano de pandemia do COVID-19, mas estamos sempre incentivando e buscando a participação das crianças através de videoaulas que promovam o conhecimento, o desenvolvimento dos alunos e nos colocando sempre à disposição para ajudá-las!

Caminhamos para o mês de abril, na esperança de dias melhores para as nossas crianças!

Fátima Theobaldo de Carvalho

ESPAÇO CRESCER LIVRE CRIATIVIDADE




CNPJ: 04226574/0001-33

Rua das Camélias, nº 520 – Chácaras Fernão Dias – Atibaia - CEP – 12954-636 - tel. 4416 1843

Oficina Curiosidades da Natureza
Professora: Flávia Caroline Silva Prado

Oficina de Experiência em Ciências / Curiosidades da Natureza

Objetivo da atividade: Promover oportunidades de aprendizagens significativas do conhecimento na perspectiva da ciência em suas relações com a tecnologia e sociedade, estimular o questionamento e a pesquisa para responder às indagações dos alunos em relação à natureza, mostrando a importância da conscientização de sua própria comunidade, sobre a responsabilidade de cada um ao intervir no meio em que vive; trabalhar temas transversais como a sustentabilidade do planeta.



Nº de alunos inscritos: 146

| DESCRIÇÃO DAS ATIVIDADES REALIZADAS NO MÊS DE MARÇO | |
|--|--------------------------------------|
| <p>ATIVIDADES PRESENCIAIS</p> <p>Dias das aulas: 02/03</p> <p>Objetivo da Atividade: Reflexão e conscientização sobre as causas da extinção, identificação da fauna e da flora.</p> <p>Atividade: Proposta sobre os animais em extinção, explicação sobre a fauna e a flora, reflexão sobre os cuidados para evitarmos a extinção, ideias transformadoras, início do caderno.</p> <p>Total de horas trabalhadas presencialmente: 6h</p> | |
| <p>ATIVIDADES REMOTAS</p> | |
| <p>Videoaula: As nossas emoções</p> <p>Link: https://youtu.be/ZeUyQ-ZOM_Q</p> | <p>Dia da postagem: 10/03</p> |
| <p>Descrição do vídeo: Vídeo elaborado em parceria com a professora Fátima. Na proposta temos uma contação de história falando sobre os sentimentos e as emoções, depois explicamos como o nosso corpo reage a cada um deles.</p> <p>Horas trabalhadas: 2h</p> | |
| <p>Videoaula: Os cuidados com as Plantas</p> <p>Link: https://youtu.be/GFXoL_HDkHM</p> | <p>Dia da postagem: 16/03</p> |
| <p>Descrição do vídeo: Nessa proposta mostro um pouco da diversidade das plantas, também há uma explicação sobre os cuidados com as mesmas. Sugiro que as crianças me contem as plantas que conhecem e os cuidados.</p> <p>Horas trabalhadas: 4h</p> | |
| <p>Videoaula: Hai Cais Animais/Formulário "Nomeando Animais"</p> <p>Link: https://youtu.be/oDA3iG0UN8I</p> <p>Formulário: https://forms.gle/vWFdj9CP9YXvVTNf6</p> | <p>Dia da postagem: 23/03</p> |
| <p>Descrição do vídeo: A proposta tem uma breve explicação sobre o que é o Hai Cai, aproveito o tema animais para que as crianças façam o formulário, ampliando o conhecimento e o vocabulário, além de possibilitar que eu acompanhe e oriente em relação à evolução na escrita.</p> <p>Horas trabalhadas: 4h</p> | |

Videoaula: Seres vivos – Os grupos dos animais

Dia da postagem: 30/03

Link: <https://youtu.be/qdPeVuhqhWE>

Descrição do vídeo: No vídeo faço uma breve explicação sobre os seres vivos, falo sobre a classificação dos animais e os grupos. Sugiro que as crianças construam uma tabela e recortem ou desenhem os animais correspondentes aos grupos.

Horas trabalhadas: 4h

Propostas Complementares:

| Presenciais e Home Office – descrição da atividade | Duração em horas |
|--|------------------|
| Acompanhamento de devolutivas/formulários | 4h |
| TOTAL DE HORAS MENSAIS | 24H |

Observações complementares da professora:

Iniciamos o mês de março presencialmente, as crianças estavam empolgadas em explorar a nossa oficina, cheios de ideias e sugestões de temas. Começamos com as propostas que haviam sugerido em fevereiro “ANIMAIS EM EXTINÇÃO”, eles gostaram muito da proposta, aproveitaram para contar o que já sabiam sobre o tema. Olhavam atentamente os animais e as regiões, também falamos um pouco sobre os Biomas.

Quando tivemos que adaptar as propostas para fazer de forma remota, tentei trazer leveza aos vídeos, considerando o nosso tema mensal “Cuidados”, falamos sobre os cuidados com as pessoas, com as plantas e com os animais. Finalizei o mês falando sobre a classificação dos animais e seus grupos.


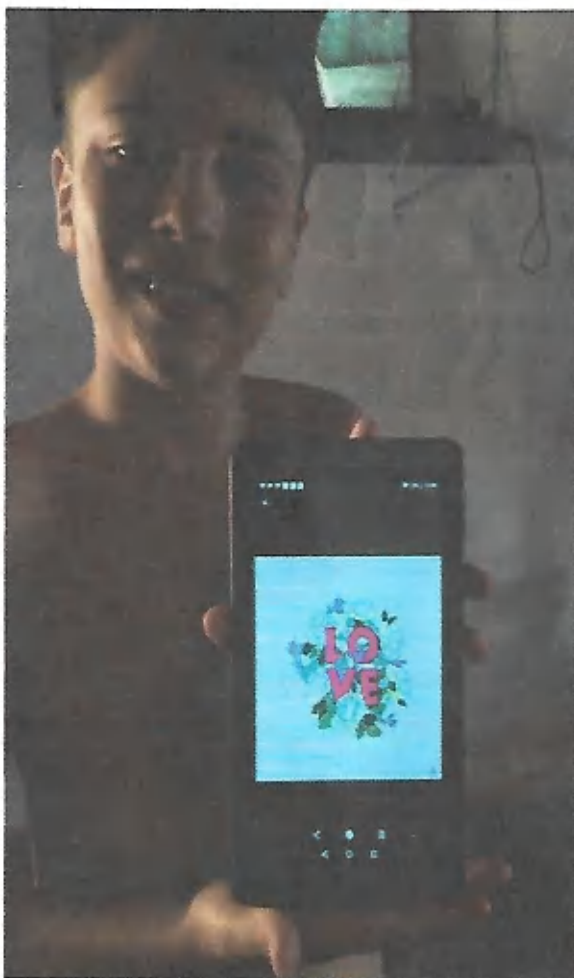
Estamos recebendo devolutivas muito caprichosas através de vídeos e fotos, as crianças também participam enviando áudios para sanar as dúvidas. Assim continuamos com muita dedicação, aguardando nosso reencontro presencial com os alunos.

Flávia Caroline Silva Prado



Oficina Interligados (Informática)
Professora: Gabriela Benedita de Oliveira

Objetivo da atividade: Promover uma nova intervenção educacional, que seja mais estimulante e inovadora através das novas tecnologias digitais. Utilizar como recurso auxiliar de aprendizagem, as tecnologias móveis e digitais, para todas as outras atividades, com aplicação de softwares com jogos de linguagem, matemáticos, de conhecimentos do ser humano, da natureza e da sociedade.



Nº de alunos inscritos: 146



| DESCRIÇÃO DAS ATIVIDADES REALIZADAS NO MÊS DE MARÇO | |
|---|-------------------------------|
| ATIVIDADES PRESENCIAIS | |
| Dias das aulas: 02/03/2021 | |
| Objetivo da Atividade: Conhecer os alunos, identificar as necessidades dos alunos para a elaboração das atividades. | |
| Atividade: Parlenda: A Bruxa – Apresentação do áudio da parlenda, criação de uma lista com nome de mais moradores do castelo da bruxa, além de conversarmos sobre outras parlendas conhecidas por eles. | |
| Grupos: 1 No. de alunos participantes: 36 (total) | |
| Total de horas trabalhadas presencialmente: 5h | |
| ATIVIDADES REMOTAS | |
| | |
| Videoaula: Games de operações matemáticas. | Dia da postagem: 12/03 |
| Link: https://youtu.be/jtwUj2u17Ml | |
| Descrição do vídeo: A proposta deste vídeo é apresentar um aplicativo que proporciona diversão e aprendizado no âmbito matemático. Realização de pesquisa de novas atividades tecnológicas para o próximo vídeo. | |
| Horas trabalhadas: 6h | |
| Videoaula: Jogos de Pinturas com números. | Dia da postagem: 19/03 |
| Link: https://youtu.be/XIA5-xjef E | |
| Descrição do vídeo: Nesta proposta trabalhamos com um aplicativo de pintura utilizando uma sequência numérica para pintura, visando apresentar a ligação das diversas disciplinas so conhecimento. | |
| Pesquisa e organização de conteúdos para os próximos vídeos. | |
| Horas trabalhadas: 6h | |
| Videoaula: Leitura de Fábulas e Contos de Fadas no Aplicativo | Dia da postagem: 26/03 |
| Link: https://youtu.be/izLiyAT9XmA | |
| Descrição do vídeo: A proposta deste vídeo é enfatizar a leitura utilizando a tecnologia como ferramenta de aprendizagem. | |
| Desenvolvimento de pesquisa e aperfeiçoamentos para o próximo vídeo e interação no grupo. | |
| Horas trabalhadas: 6h | |



| | |
|---|-------------------------------|
| Videoaula: Jogos interativos de Língua Portuguesa | Dia da postagem: 31/03 |
| Link: https://youtu.be/D26vWNH3u1k | |
| Descrição do vídeo: A proposta deste vídeo é apresentar um jogo que contemple os diferentes estágios de aprendizagem e busque contribuir de uma forma divertida e envolvente nesta fase muito importante para as crianças. | |
| Horas trabalhadas: 6h | |

| Propostas Complementares: | |
|---|-------------------------|
| Presenciais e Home Office – descrição da atividade | Duração em horas |
| 01/03 – Reunião presencial (orientação da oficina, vídeos, horários e dias) | 5h |
| 08 e 12/03 – Reuniões online (Orientações para os vídeos, sugestões de abordagem e arrecadação de alimentos) | 3h |
| 22 e 26/03 – Reuniões online (Relação de alunos, busca ativa de alunos, relatório fotográfico, atender as metas e formação do SEBRAE) | 3h |
| Total de horas gastos para elaboração de propostas complementares. | 11h |
| TOTAL DE HORAS TRABALHADAS NO MÊS DE MARÇO | 40h |

Observações complementares da professora:

No mês de março tive pouco contato presencial com os alunos, mais foi possível observar as dificuldades de aprendizagem e ao mesmo tempo o desejo de aprender e explorar o universo tecnológico. Busquei inicialmente explorar os conhecimentos prévios para organizar as propostas da oficina e desenvolver atividades que contribuam para o ambiente de aprendizagem.

A tecnologia em consonância com as práticas pedagógicas apresenta êxito no processo de alfabetização e na interação. Infelizmente a realidade é que muitos não tem acesso a esses recursos, dificultando um pouco a apresentação das propostas a serem desenvolvidas no campo tecnológico.

Nas devolutivas recebidas foi possível notar um bom desenvolvimento das crianças na proposta e a autonomia na utilização do equipamento para a realização das atividades, tornando assim o trabalho gratificante e abrindo um leque de possibilidades para os trabalhos futuros.

Gabriela Benedita de Oliveira

ESPAÇO CRESCER LIVRE CRIATIVIDADE

CNPJ: 04226574/0001-33

Rua das Camélias, nº 520 – Chácara Fernão Dias – Atibaia - CEP – 12954-636 - tel. 4416 1843

Oficina Jogos de Alfabetização
Professora: Flávia Caroline Silva Prado

Objetivo da atividade: Auxiliar na construção da representação mental e da realidade; ensinar a criança através das regras contidas em todos os jogos; trabalhar a alfabetização através dos jogos; propor um aprendizado de forma lúdica e interativa.



Nº de alunos inscritos: 146

DESCRIÇÃO DAS ATIVIDADES REALIZADAS NO MÊS DE MARÇO

ATIVIDADES PRESENCIAIS

Dias das aulas: 03/03

Objetivo da Atividade: Reconhecer a sequência numérica até o 50, identificar diferentes maneiras de obter o resultado da tabuada. Estrutura textual, começo, meio e fim, promover gosto e hábito à leitura, imaginação.

Atividade: Atividade impressa números até o 50. Jogos: Pega-pega tabuada. Quem conta um conto.

Total de horas trabalhadas presencialmente: 7h



| ATIVIDADES REMOTAS | |
|---|-------------------------------|
| Videoaula: Relembrando o alfabeto Link: https://youtu.be/jtwUj2u17MI | Dia da postagem: 12/03 |
| Descrição do vídeo: Nessa proposta relembro as letras do alfabeto, seus nomes e a importância das letras vogais, sugiro a construção de fichas com as vogais e imagens que as representem. Horas trabalhadas: 6h | |
| Videoaula: Caça Palavras Link: https://youtu.be/B426FuLWcZc | Dia da postagem: 18/03 |
| Descrição do vídeo: A proposta é para que as crianças relembrem as sílabas, através das imagens elas descobrem as palavras. Após finalizar a primeira parte, sugiro a confecção de um jogo para que identifiquem as sílabas. Horas trabalhadas: 6h | |
| Videoaula: Desafios Link: https://youtu.be/jcLZDe3JkPA | Dia da postagem: 25/03 |
| Descrição do vídeo: Para concretizar as propostas sugeridas no decorrer do mês, elaborei lacunados para preencher com as letras consoantes, letras vogais e adivinhas para que as crianças pudessem identificar. Horas trabalhadas: 6h | |
| Propostas Complementares: | |
| Presenciais e Home Office – descrição da atividade | Duração em horas |
| Acompanhamento de devolutivas/formulários | 6h |
| Reuniões Online – Equipe Espaço | 6h |
| Reunião Individual | 3h |
| TOTAL DE HORAS MENSAIS | 40h |

Observações complementares da professora:

No mês de março iniciamos as atividades presencialmente, as crianças estavam animadas para realizar as propostas. Elas gostaram muito dos jogos, aproveitamos os momentos para sanar dúvidas, considerando cada grupo.

Ao adaptar as propostas para realizarem remotamente, penso sempre em todas as crianças e sugiro diferentes maneiras para que todas consigam concluí-las, considerando que as hipóteses de escrita são diversas.

Seguimos adaptando e trazendo novidades para que as crianças continuem motivadas e se empenhando, acompanhamos atentamente as devolutivas para que cada esforço e nova conquista sejam valorizados.

Flávia Caroline Silva Prado

ESPAÇO CRESCER LIVRE CRIATIVIDADE

CNPJ: 04226574/0001-33

Rua das Camélias, nº 520 – Chácara Fernão Dias – Atibaia - CEP – 12954-636 - tel. 4416 1843



Oficina de Experiências Matemáticas / Jogos Exatos

Professora: Eliane da Silva

Objetivo da atividade: Aprofundar os conhecimentos matemáticos através da resolução de problemas, incluindo problematizações de jogos, uso de materiais concretos, novas tecnologias e projetos. Pretende-se desenvolver no aluno a capacidade de resolver problemas, estimulando para tanto, a curiosidade e o espírito investigativo através de atividades lúdicas e desafiadoras.



Nº de alunos inscritos: 146.

ESPAÇO CRESCER LIVRE CRIATIVIDADE

CNPJ: 04226574/0001-33

Rua das Camélias, nº 520 – Chácara Fernão Dias – Atibaia - CEP – 12954-636 - tel. 4416 1843



| DESCRIÇÃO DAS ATIVIDADES REALIZADAS NO MÊS DE MARÇO | |
|--|--------------------------------------|
| <p>ATIVIDADES PRESENCIAIS</p> <p>Dias das aulas: 03 e 04.</p> <p>Objetivo da Atividade: A proposta desta atividade visou trabalhar a higiene corporal e a saúde.</p> <p>Atividade: Com a entrega da cartilha com informações sobre a saúde, o corpo e a higiene, a proposta da aula foi trabalhada através de um bingo e com uma atividade, na qual as crianças deveriam colorir, recorta e colar os nomes de objetos nos seus respectivos lugares.</p> <p>Grupos: G1. No. de alunos participantes: 11</p> <p>Total de horas trabalhadas presencialmente: 12 horas.</p> | |
| ATIVIDADES REMOTAS | |
| <p>Videoaula: "Complete os Numerais"</p> <p>Link: https://www.youtube.com/watch?v=6-DTxRB2iCM</p> | <p>Dia da postagem: 09/03</p> |
| <p>Descrição do vídeo: A atividade deste vídeo buscou trabalhar os numerais (sequência numérica). Diante do que vi no primeiro mês de aula, considerei apropriado trabalhar os números iniciando da casa do 50 indo até o número 100. Junto com os números também aproveitei o vídeo para abordar o tema saúde e higiene.</p> <p>Horas trabalhadas: 5 horas</p> | |
| <p>Videochamada: "Formas Geométricas"</p> | <p>Dia da chamada: 17/03</p> |
| <p>Descrição da videochamada: Para a videochamada acontecer, foi necessário pesquisas e planejamento junto com a professora Fátima. A ideia principal neste momento era saber como as crianças estavam, além de brincar e ensinar a elas sobre as formas geométricas. A atividade foi mostrar que as formas estão em nosso dia a dia, ao nosso redor. Após explicar isso à elas, sorteamos algumas imagens de formas e eles deveriam trazer para frente da câmera um objeto de sua casa com o mesmo formato sorteado.</p> <p>Horas trabalhadas: 5 horas</p> | |

| | | |
|--|-------------------------|-------------------------------|
| Videoaula: "Medidas de tempo - Calendário" | | Dia da postagem: 21/03 |
| Link: https://www.youtube.com/watch?v=B9EGWE-aX-E | | |
| Descrição do vídeo: Com o calendário iniciei o tema "medidas de tempo", apresentando para as crianças todas as informações que o calendário trás para nós e o porque ele é importante em nosso dia a dia. Nesta atividade eles deveriam completar as informações que estavam presentes no calendário e identificar os dias da semana. | | |
| Horas trabalhadas: 5 horas | | |
| Videoaula: "Problemas matemáticos – Calendário" | | Dia da postagem: 30/03 |
| Link: https://www.youtube.com/watch?v=Z7Td6jHF1_I | | |
| Descrição do vídeo: Após apresentar todas as informações e explicar o tema trabalhado, neste vídeo foi proposto problemas matemáticos para que eles pudessem resolver. Todos os problemas foram voltados para as medidas de tempo, trabalhando não apenas este tema, mas também os números. | | |
| Horas trabalhadas: 6 horas | | |
| ATIVIDADES EXTRAS: | Duração em horas | |
| Produção (elaboração de materiais pedagógicos e preparação do espaço): | 3 horas | |
| Pesquisa: | 4 horas | |
| Reunião de Equipe nos dias 12, 19 e 26: | 4h30 | |
| Organização de materiais de trabalho: | 3h30 | |
| Total de horas trabalhadas: | 15 horas | |
| TOTAL DE HORAS NO MÊS DE MARÇO | | 48 horas |

Observações complementares da professora:

Março começou com as aulas presenciais, mas diante da pandemia foi necessário novamente o afastamento das salas de aula. Após esta determinação um novo planejamento foi feito para que por meio dos vídeos e videochamada pudessemos dar continuidade as aulas e atender as necessidades dos alunos.

Eliane da Silva

ESPAÇO CRESCER LIVRE CRIATIVIDADE

CNPJ: 04226574/0001-33

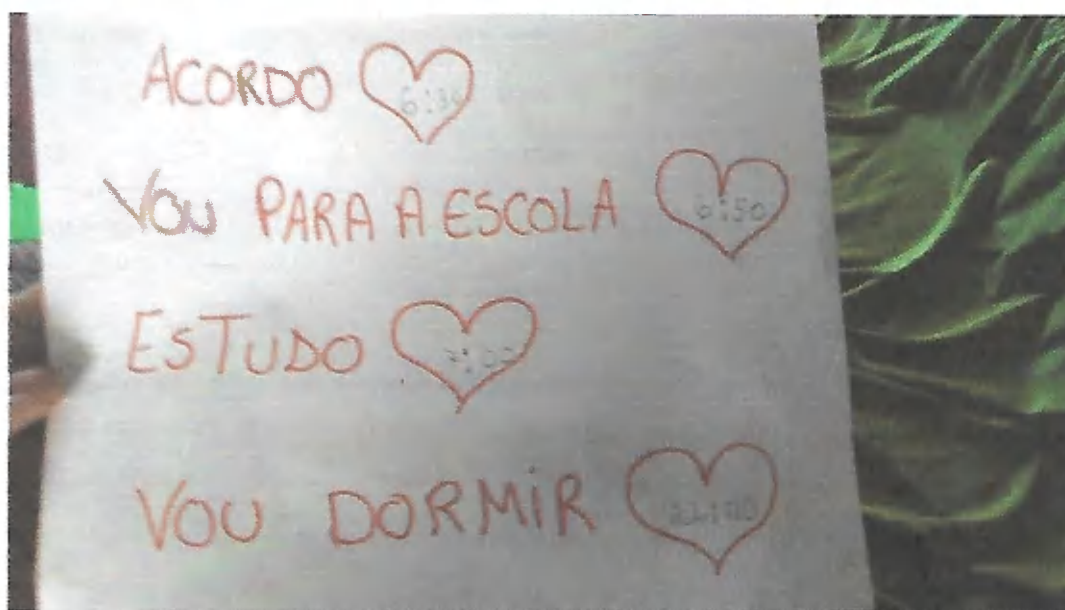
Rua das Camélias, nº 520 – Chácaras Fernão Dias – Atibaia - CEP – 12954-636 - tel. 4416 1843



Oficina de Orientação de Estudos / Trilhas do Saber

Professora: Eliane da Silva

Objetivo da atividade: Auxiliar os alunos em geral, em suas dificuldades específicas, que podem ser de natureza diversa: falta de atenção, não entendimento do conteúdo, desorganização na hora dos estudos, entre outras. Identificar quais são os valores do aluno e buscar estratégias para estimulá-lo, fazendo-o compreender a importância da aquisição dos conhecimentos. Auxiliar o aluno para que ele se organize permitindo que no decorrer de sua jornada, seja ele próprio o agente ativo de sua aprendizagem.



Nº de alunos inscritos: 146

ESPAÇO CRESCER LIVRE CRIATIVIDADE

CNPJ: 04226574/0001-33

Rua das Camélias, nº 520 – Chácara Fernão Dias – Atibaia - CEP – 12954-636 - tel. 4416 1843

| DESCRIÇÃO DAS ATIVIDADES REALIZADAS NO MÊS DE MARÇO | |
|--|-------------------------------|
| ATIVIDADES PRESENCIAIS | |
| Dias das aulas: 01 e 02. | |
| Objetivo da Atividade: Atividade sobre identidade, com o objetivo de trabalhar seus nomes, desejos, sonhos e sua família. | |
| Atividade: A proposta era montar um livreto com características de cada um e sua identidade. Diante de algumas dificuldades relatadas pelas crianças, como por exemplo, não saber escrever seu sobrenome, a ideia era trabalhar a identidade enfatizando sua importância. | |
| Grupos: G1 Nº. de alunos participantes: 10 | |
| Total de horas trabalhadas presencialmente: 12 horas. | |
| ATIVIDADES REMOTAS | |
| Videoaula: "Higiene Pessoal e Corporal" | Dia da postagem: 08/03 |
| Link: https://www.youtube.com/watch?v=BPDjj0w_urY&t=219s | |
| Descrição do vídeo: Nesta aula, a ideia principal foi falar sobre alimentação saudável, dizendo e mostrando efeitos que uma alimentação não balanceada trás para nossa saúde. Também neste vídeo chamei a atenção deles mais uma vez para a higienização das mãos sempre que necessário, e os cuidados redobrados nesta fase da pandemia. | |
| Horas trabalhadas: 4 horas | |
| Videoaula: "Minha Rotina" | Dia da postagem: 16/03 |
| Link: https://www.youtube.com/watch?v=FLIevKAlggw | |
| Descrição do vídeo: Como as crianças ficaram novamente em casa, esta aula foi produzida mostrando a necessidade e a importância de se ter uma rotina para as atividades (brincar, estudar, acordar, dormir, etc..). Esta aula propôs para eles apresentar sua rotina e para aqueles que ainda não tinham, criar uma. | |
| Horas trabalhadas: 6 horas | |

| | | |
|--|-------------------------|-------------------------------|
| Vídeoaula: "O Calendário - Relógio de Sol" | | Dia da postagem: 23/03 |
| Link: https://www.youtube.com/watch?v=OQGE4Th23UY&t=185s | | |
| Descrição do vídeo: Para aprofundar o tema "medidas de tempo", nesta aula busquei na história como o tempo era contado antes de existir o relógio e o calendário que conhecemos hoje. Apresentei o relógio de sol e como ele funcionava, apresentando também para falar em como o tempo pode ser contado (dia, mês, ano, década, século, etc.). | | |
| Horas trabalhadas: 5 horas | | |
| Vídeoaula: "Linha do Tempo" | | Dia da postagem: 28/03 |
| Link: https://www.youtube.com/watch?v=IRq6FLYhdjA | | |
| Descrição do vídeo: Encerrando tema "medidas de tempo", a atividade era que os alunos montassem sua linha do tempo, desde o nascimento até sua idade atual. Nesta proposta, também busquei que as crianças interagissem com seus familiares, visto que teriam que procurar em suas casas fotos antigas. | | |
| Horas trabalhadas: 5 horas | | |
| ATIVIDADES EXTRAS: | Duração em horas | |
| Produção (elaboração de materiais pedagógicos e preparação do espaço): | 6 horas | |
| Pesquisa: | 5h30min | |
| Reunião de Equipe nos dias 12, 19 e 26: | 4h30min | |
| Total de horas trabalhadas: | 48 horas | |

Observações complementares da professora:

Com a paralisação do ensino presencial estou buscando através dos vídeos dar continuidade às necessidades das crianças, pensando sempre em aulas lúdicas e com conteúdos atrativos. A rotina em casa é um dos maiores desafios durante o afastamento social, já que a criança muitas vezes depende de um adulto para auxiliá-la durante as aulas.

Eliane da Silva



MONITORIA

Monitora: Emily Stephanye dos Santos Silva

Objetivo da oficina: Auxiliar os professores com os alunos entre as oficinas e atividades externas. Supervisionar e orientar a utilização da sala de informática para pesquisas, nos horários em que o instrutor de informática não esteja presente, desenvolver atividades de lazer, socialização e acompanhar os alunos durante as refeições.



Nº de alunos inscritos: 146

ESPAÇO CRESCER LIVRE CRIATIVIDADE

CNPJ: 04226574/0001-33

Rua das Camélias, nº 520 – Chácara Fernão Dias – Atibaia - CEP – 12954-636 - tel. 4416 1843



DESCRIÇÃO DAS ATIVIDADES REALIZADAS NO MÊS DE MARÇO

ATIVIDADES PRESENCIAIS

Dias das aulas: 01/03

Objetivo da Atividade: Desenvolver a habilidade de coordenação motora fina, e estimular a concentração. Expressar livremente e demonstrar seus sentimentos.

Atividade: Dobradura de coração e desenho livre.

Grupos: 1 **No. de alunos participantes:** 12

Atividade: Auxiliar nas trocas de professores.

Atividade: Desenvolvimento de etiquetas para nomear e organizar as caixas de materiais.


Atividade: Pesquisa sobre brincadeiras para a adaptação das propostas e o planejamento de ideias para as aulas.

Atividade: Entrega dos kits de materiais no Espaço Crescer.

Total de horas trabalhadas presencialmente: 120h

Observações complementares da monitora: Durante esse mês de março só tivemos a primeira semana com as crianças no ensino presencial. Foi refeito o planejamento pedagógico, e com esse reordenamento do plano de trabalho, passei a ir todos os dias ao Espaço Crescer, para auxiliar os professores na preparação de alguns materiais e atender às famílias que procuram para informações e retirada de kits para as atividades.

Emily Stephanye dos Santos Silva



ESPAÇO CRESCER - LIVRE CRIATIVIDADE
CNPJ: 04.226.574/0001-33
Rua das Camélias N.º 520
Chácara Fernão Dias - Atibaia
TEL: (11) 4416-1843

ESPAÇO CRESCER LIVRE CRIATIVIDADE

CNPJ: 04226574/0001-33
Rua das Camélias, nº 520 – Chácara Fernão Dias – Atibaia - CEP – 12954-636 - tel. 4416 1843