

RELATÓRIO QUADRIMESTRAL DE ATIVIDADES

Maio, junho, julho e agosto de 2021

PROGRAMA

MELHORIA DA EDUCAÇÃO

EM Prefeito Gilberto Sant'Anna



Chamamento Público nº 009/2020

Processo nº 39.703/2020

Secretaria de Educação

Atibaia 2021

ESPAÇO CRESCER LIVRE CRIATIVIDADE

CNPJ: 04226574/0001-33

Rua das Camélias, nº 520 – Chácaras Fernão Dias – Atibaia - CEP – 12954-636 - tel. 4416 1843

**Relatório Quadrimestral da Coordenação
"Programa Melhorias da Educação"
E.M. Prefeito Gilberto Sant'Anna
(maio, junho, julho e agosto 2021)**

Objetivo Geral: Ampliar a permanência, na escola, de crianças e pré-adolescentes na faixa etária de 06 a 14 anos da **EM Prefeito Gilberto Santana**, promovendo a aprendizagem, o desenvolvimento físico, emocional e cognitivo, no período de contraturno escolar, através de atividades artísticas, musicais, atividades físicas, reforço escolar e mediação de conflitos.

OFICINAS OFERECIDAS PELO PROJETO (fevereiro a dezembro de 2021)

1. Artes / Oficina Criativa
2. Atividades recreativas, esportivas e Rítmicas;
3. Musicalização;
4. Reforço Escolar;
5. Mediação de Conflitos/ Oficina Bem Viver.

HORÁRIOS DAS OFICINAS NO MÊS DE FEVEREIRO A DEZEMBRO



**OFICINAS DO CONTRATURNO ESCOLAR
Programa Melhoria da Educação**



HORÁRIOS PROJETOS CONTRATURNOS - ESPAÇO CRESCER					
OFICINAS	SEGUNDA	TERÇA	QUARTA	QUINTA	SEXTA
BEM VIVER Isabela		9h às 10h30 11h às 12h 12h às 12h30 13h às 14h 14h às 15h30		9h às 10h 10h30 às 11h30 13h às 14h 14h às 15h30	Atividades Pínticas Gravação de Vídeos Videochamadas
REFORÇO Prof. Flávia	9h às 10h 10h às 11h50 13h às 15h			9h às 10h 10h30 às 11h30 13h às 14h 14h30 às 15h30	Atividades Pínticas Gravação de Vídeos Videochamadas
CRATIVA DE ARTES Prof. Fátima		9h às 14h			Atividades Pínticas Gravação de Vídeos Videochamadas
MUSICALIZAÇÃO Prof. Gabriela	9h às 10h30 15h às 16:30		15h às 16h30	15h30 às 17h	Atividades Pínticas Gravação de Vídeos Videochamadas
ATIV. ESPORTIVAS Prof. Diogo	9h às 15h				Atividades Pínticas Gravação de Vídeos Videochamadas
ATIV. RECREAT. ESPORTIVAS E RÍTMICAS Prof. Ariadne	12h às 13h (GRUPO 1)	12h às 13h (GRUPO 2)	12h às 13h (GRUPO 1)	12h às 13h (GRUPO 2)	Atividades Pínticas Gravação Vídeos Videochamadas

TOTAL GERAL de alunos inscritos no contraturno: 194 alunos.

ESPAÇO CRESCER LIVRE CRIATIVIDADE

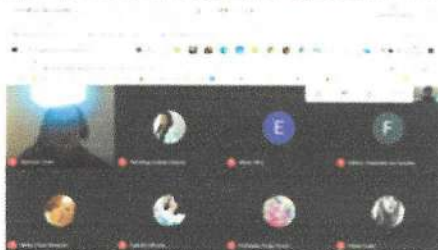
OBSERVAÇÕES DA COORDENADORA:

Na primeira semana do mês de maio trabalhamos somente com atividades remotas. No dia 03 de maio, em reunião com a Secretaria de Educação foi solicitado um plano de ação para o retorno das atividades presenciais, que foi entregue no dia 07. E no dia 10 retornamos às atividades híbridas com a presença de 33% dos alunos em regime de rodízio: Turmas 1, 2 e 3. Os protocolos da Covid-19 foram seguidos com rigor. No dia 04 de maio fizemos uma reunião presencial com a gestão da E.M. Prefeito Gilberto Sant'Anna (diretora Claudia Roberta Colombo Cardoso / coordenadora pedagógica Catarina) e todos os professores do contraturno escolar para alinhar os protocolos contra Covid e procedimentos pedagógicos para o retorno presencial dos alunos no dia 10 de maio. Alguns horários foram alterados para facilitar a participação dos alunos, uma vez que os pais têm dificuldades de trazer os filhos e buscá-los fora do horário de ensino formal. Desta forma, muitos professores se dispuseram a dar aulas mesmo no horário de almoço, entre 11h e 14h, permitindo que os alunos que estudam no período da manhã tomem um lanche e ingressem na oficina logo após as atividades formais e os alunos do período da tarde, que cheguem mais cedo para fazer a oficina e após o lanche possam se dirigir ao período regular. O lanche foi disponibilizado pela própria escola. Observamos que há uma grande defasagem de aprendizado proveniente do isolamento social no ano anterior. Iniciamos as atividades fazendo a avaliação diagnóstica de cada aluno. Todas as oficinas estão empenhadas em reforçar a aprendizagem dos alunos, principalmente na alfabetização e letramento. Às sextas-feiras, sempre às 14h a equipe de professores continuou a se reunir através do *Google Meet* para planejamentos e avaliações das práticas docentes, mediadas pela coordenadora geral.

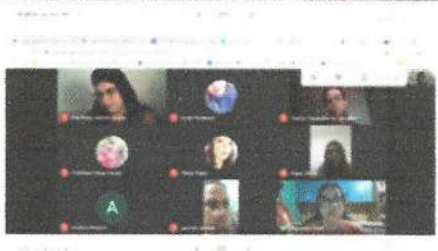
03/05/2021 – 1ª. reunião presencial na sede do Espaço Crescer para planejamento do retorno às aulas presenciais – período da manhã. 2ª. reunião – presencial – na Secretaria de Educação para orientações sobre o retorno.



07/05/2021 – 3ª. reunião do mês via plataforma Google Meet do mês, para organização do retorno às atividades presenciais. Orientação dos professores quanto as medidas protocolares e pedagógicas para cada oficina do contraturno.



14/05/2021 – 4ª. reunião – Avaliação da primeira semana de aula presencial com os alunos que retornaram. Discussão sobre os alunos da turma 1 e planejamento do retorno às atividades presenciais para a turma 2 e 3.



21/05/2021 – 5ª reunião do mês - Orientação sobre a continuidade da produção de vídeos para as crianças que permanecem em casa nas duas semanas em que não estão nas atividades presenciais. Reordenamento de horários das atividades pensando nas formas de acesso dos alunos da E.M. Prefeito Gilberto Sant'Anna ao contraturno escolar.

No dia 08 de **junho** estive na E.M. Prefeito Gilberto Sant'Anna a convite da professora de Artes para ministrar uma prática de ioga para os alunos do contraturno. Contamos com a presença e participação da diretora Roberta que foi muito receptiva a essa proposta. Após essa aula a professora Fátima realizou com os alunos uma atividade de artes com bonecos de papel em posturas de ioga.

Nesse mês houve somente uma reunião de equipe no dia 18, por meio do Google Meet para avaliação das duas primeiras semanas de retorno às aulas presenciais e planejamento estratégico das ações seguintes com esse formato de ensino híbrido.

Através desses planejamentos conseguimos equalizar os horários das atividades esportivas e a ginástica rítmica teve a adesão de mais quatro meninas, terminando o mês de junho com 29 alunas. Convidadas pela Secretaria de Educação, as meninas fariam uma apresentação no dia 24 de junho na comemoração da fundação de Atibaia, porém, devido o aumento de casos da Covid-19 esse evento foi cancelado.

Para não desestimular as alunas que se empenharam nos ensaios, comparecendo inclusive mais vezes do que os dias regulares das oficinas, a diretora Roberta propôs que fizéssemos uma apresentação, na quadra, para dois familiares de cada menina como evento de encerramento do semestre. A professora Ariadne dividiu as alunas em duas turmas e no dia 30 de junho compareci à escola para a primeira apresentação dessa oficina. Em apenas um mês de aula, as 16 (dezesesseis) meninas que se apresentaram, conseguiram um excelente resultado. O Espaço Crescer disponibilizou mascarões de bailarinas para todas as alunas e a professora Ariadne conseguiu uniformizá-las através de um empréstimo de figurino junto à prefeitura de Atibaia.

Nas demais oficinas também houve grande participação e as atividades presenciais são muito esperadas pelos alunos. Terminamos o mês, confiantes e esperançosos de em breve podermos aumentar o número de alunos no formato presencial.

Iniciamos as atividades do contraturno escolar no mês de **julho** com aumento de um aluno no atendimento. Estamos atendendo 5 alunos a mais do que a meta do Projeto, sendo que a maioria no formato presencial. A maior dificuldade para aqueles que não conseguem comparecer no contraturno é o transporte, uma vez que a maioria dos alunos mora em locais afastados e de zona rural. Por isso, a escola disponibilizou um lanche no horário de almoço para que não seja necessário retornar para casa e voltar para escola posteriormente. Essa estratégia viabilizou a participação de muitas crianças nas oficinas de reforço escolar, artes, musicalização e de atividades físicas.

Durante o mês de julho fizemos busca ativas e produzimos máscaras temáticas (futebol/balé) e kits para serem distribuídos para os alunos do contraturno para incentivar a participação.

A diretora e a coordenadora pedagógica da escola têm apoiado e buscado soluções em conjunto com a coordenadora da OSC para a efetivação das oficinas, tanto no formato presencial, quanto no remoto. Horários foram reorganizados para facilitar a participação nos dois períodos de contraturno promovendo as oficinas próximas aos horários de saída do turno da manhã e entrada do ensino regular à tarde.

ESPAÇO CRESCER LIVRE CRIATIVIDADE

CNPJ: 04226574/0001-33

Rua das Camélias, nº 520 – Chácaras Fernão Dias – Atibaia - CEP – 12954-636 - tel. 4416 1843



3

Em agosto fizemos uma readequação dos serviços em função do decreto 9.620 de 23 de julho de 2021 que alterou os artigos 5º., 6º. e 8º. do Decreto 9.597 de 08 de julho de 2021, revogando os revezamentos dos funcionários das repartições públicas. Dessa forma procuramos remanejar os horários de forma atender integralmente os alunos no horário presencial, suprimindo a produção de vídeos no formato remoto. Nos dias 13 e 23 de agosto realizamos duas reuniões somente com a equipe da E.M. Prefeito Gilberto Sant'Anna para orientação dos profissionais quanto aos novos horários de atendimento na escola. No dia 26 de agosto realizamos uma nova reunião na própria escola com a equipe de funcionários da OSC se a gestão: Coordenadora pedagógica e diretora. A professora Gabriela de musicalização manifestou sua intenção de deixar o projeto no final de agosto, o que nos levou a contratação de outro profissional para iniciar as atividades em setembro. Contratamos o senhor Bernardo Breno Camargo de Carvalho, que pertence ao bairro Chácaras Fernão Dias e também trabalha para a OSC FAMA.

INDICADORES DE AVALIAÇÃO

MÊS	Objetivo	Evento	Ind. Qualitativo	Ind. Quantitativo
MAIO	Promover a continuidade do ensino remoto Planejar o retorno às aulas presenciais	Produção de videoaulas e videochamadas Reuniões de planejamento para o retorno ao ensino híbrido com aulas presenciais e remotas	Qualidade das produções dos vídeos com conteúdos voltados para a alfabetização e letramento.	174 alunos inscritos no contraturno escolar Em março tínhamos 164 alunos Aumento de 10 alunos
JUNHO	Promover o ensino híbrido Planejar a busca ativa de alunos para a realização do contraturno	Oficinas regulares de artes, atividades recreativas, esportivas e rítmicas Distribuição de máscaras temáticas 3D para os alunos do contraturno	Participação dos alunos com entusiasmo nas oficinas de contraturno	184 alunos inscritos no contraturno escolar Aumento de 10 alunos no contraturno
JULHO	Reordenar o planejamento das atividades Realizar busca ativa e retornar as atividades do contraturno	Reuniões de equipe Ligações e videochamadas para convidá-los a participar do contraturno; Oficinas regulares de artes, musicalização, recreativas, esportivas e rítmicas	Qualidade das devolutivas dos alunos nas atividades propostas	185 alunos inscritos no contraturno escolar Aumento de 1 alunos no contraturno
AGOSTO	Reordenar as turmas e horários das atividades Promover as oficinas integralmente de forma presencial	Reuniões de equipe e com a gestão da escola Oficinas regulares de artes, musicalização, recreativas, esportivas e rítmicas	Qualidade das devolutivas dos alunos nas atividades propostas	194 alunos inscritos no contraturno escolar Aumento de 1 alunos no contraturno

Atibaia, 10 de setembro de 2021.

Cecília de S.C. Hernandes
Coordenadora Geral


ESPAÇO CRESCER LIVRE CRIATIVIDADE

CNPJ: 04226574/0001-33

Rua das Camélias, nº 520 – Chácaras Fernão Dias – Atibaia - CEP – 12954-636 - tel. 4416 1848

Oficina de Artes / Criativa
Professora: Fátima Theobaldo de Carvalho

Objetivo da atividade: Promover os primeiros aprendizados dos signos que posteriormente se transformarão em letras e palavras; estimular o senso crítico e estético; promover a construção de sua identidade, trabalhando através de: desenho, pintura, escultura e artesanato com reciclagem, conscientizando as crianças sobre a sustentabilidade do planeta e a importância da reciclagem como meio para preservar as futuras gerações, desenvolvendo a criatividade no reaproveitamento de materiais descartados.



Nº de alunos inscritos: 49 alunos

ESPAÇO CRESCER LIVRE CRIATIVIDADE

CNPJ: 04226574/0001-33

Rua das Camélias, nº 520 – Chácara Fernão Dias – Atibaia - CEP – 12954-636 - tel. 4416 1843

DESCRIÇÃO DAS ATIVIDADES REALIZADAS NO MÊS DE MAIO	
ATIVIDADES PRESENCIAIS	
Dia da aula: 11/5	
<p>Acolhimento das crianças ao retorno das aulas presenciais.</p> <p>Tema: Música - "Espalhe o Amor" - Tori Huang</p> <p>Atividade 1: Desenho em manta acrílica ilustrando a letra da música "Espalhe Amor".</p> <p>Atividade 2: Trabalhando a coordenação motora: coração de papelão com alinhavo em fita.</p> <p>Atividade 3: Pulseira com miçangas de coração.</p>	
Dia da aula: 18/5	
<p>Leitura de imagem: "Girassóis" - Van Gogh.</p> <p>Atividade 1: Produção de composição com recorte à mão e colagem com papéis coloridos.</p> <p>Atividade 2: Tipos de linhas: grafismo em vaso de girassóis feitos de forminhas de cupcake.</p> <p>Leitura de imagem: "Noite Estrelada" - Van Gogh.</p> <p>Atividade: Produção de móbile com lua e estrela feitos com prato de papel. Trabalhamos a identificação dos elementos da natureza que nos ajudam a diferenciar o dia da noite e porque são importantes para os seres vivos.</p>	
Dia da aula: 25/5	
<p>Quem sou eu?</p> <p>Atividade: Após fazerem o contorno de seu autorretrato, os alunos recortaram e colaram figuras, frases ou palavras de revistas, através das quais se identificavam ou expressavam suas ideias e pensamentos.</p> <p>Animais domésticos e selvagens.</p> <p>Atividade: Com os alunos do 1º e 2º anos trabalhamos atividades para desenvolver a coordenação motora fina, utilizando fios de lã para a confecção de animais de papelão: cobra e gato.</p> <p>No mundo dos dinossauros.</p> <p>Atividade: Temos neste horário da oficina de artes, um grupo de meninos fascinados por dinossauros, aproveitamos para trabalhar o tema através da reciclagem de rolos de papel higiênico e papel toalha, produzindo um fóssil gigante de dinossauro. Também fizeram dinossauros articulados com recorte e colchetes. E para finalizar, os alunos desenharam dinossauros em seu habitat pré-histórico.</p>	
ATIVIDADES REMOTAS	
Videoaula: Árvore de Outono	Dia da postagem: 5/5

Link: https://youtu.be/YICiRlZSA_M	
Descrição do vídeo: Nesta videoaula, as crianças puderam conhecer várias pinturas de paisagens e árvores retratadas por diferentes artistas, que utilizaram as mais diversas técnicas e estilos para expressar a natureza em suas obras. Para atividade prática, as crianças realizaram uma escultura de árvore de outono em saco de papel com folhas características desta estação do ano que estamos vivendo.	
Videoaula: Alfabeto Orgânico	Dia da postagem: 12/5
Link: https://youtu.be/TCW4NQPH-Jc	
Descrição do vídeo: Nesta videoaula, as crianças representaram as iniciais dos seus nomes com alimentos e produtos inerentes aos organismos e seres vivos. Utilizaram materiais que possuíam na própria casa, trabalhando o aprendizado das letras de forma simples e criativa, envolvendo também os familiares.	
Videoaula: Viagem Virtual	Dia da postagem: 19/5
Link: https://youtu.be/3Fvx4P_v928	
Descrição do vídeo: Nesta videoaula foram apresentadas importantes pinturas que retratavam vários lugares reais, estimulando a imaginação dos alunos para que realizassem uma viagem virtual, visitando o lugar que desejariam conhecer. As devolutivas através de desenhos representaram os mais variados lugares do nosso planeta, desde uma viagem à lua até a Ilha das Maldivas, ou um simples parque de diversões!!	
Videoaula: Criando formas e figuras com palitos e gravetos	Dia da postagem: 26/5
Link: https://youtu.be/bh8D3iFmC_g	
Descrição do vídeo: Nesta videoaula, os alunos deveriam criar figuras e formas geométricas através de palitos e gravetos, explicamos que a produção de um desenho, não exige necessariamente o uso dos materiais que estamos acostumados, tais como: lápis e papel. O resultado das devolutivas foi muito além do esperado, várias crianças utilizaram lápis de cor e canetinhas para se comunicarem.	
Total de horas trabalhadas: 32h	
Atividades Complementares:	
<ul style="list-style-type: none"> ▶ Análise das devolutivas; ▶ Atendimento aos pais e alunos; ▶ Eleição do Grêmio Estudantil: 18/5; ▶ Reunião presencial de planejamento: 4/5; ▶ Organização da sala e dos materiais individuais para os alunos; ▶ Organização das turmas presenciais e remotas; ▶ Reuniões de equipe: 7, 14 e 28; ▶ Reuniões com o Grêmio Estudantil: 7 e 14. 	

DESCRIÇÃO DAS ATIVIDADES REALIZADAS NO MÊS DE JUNHO
ATIVIDADES PRESENCIAIS
Dia da aula: 1/6
Atividade 1: Raio-x de desenho de dinossauro feito com cotonetes, papel color set preto e cola. Atividade 2: Necessarie feita com feltro e cordão. Atividade 3: Composição artística com desenho, feltro e botão.
Dia da aula: 8/6
Atividade 1: Pontilhismo – Proposta realizada com cotonete, tinta guache e papel canson: coração e paisagem. Atividade 2: Aula realizada pela coordenadora geral da OSC Espaço Crescer e professora de IOGA, Cecília Hernandes. Após a contação da história “O menino de todas as cores” e reflexão sobre diversidade, os alunos aprenderam sobre o que é o loga e seus benefícios para o nosso corpo, realizando também uma aula prática. Atividade 3: Cada aluno criou o seu herói do meio ambiente através de desenho, detalhando suas características e poderes através de uma apresentação oral.
Dia da aula: 15/6
Atividade: “Profissionais que cuidam de nós” - Parte I - Definição do gênero textual “cartão”. Após assistirem o vídeo da entrevista realizada com a Enfermeira Amanda Bolanho, foram confeccionados cartões com mensagens de gratidão. Técnicas utilizadas: dobradura, colagem e desenho.
Dia da aula: 22/6
Atividade 1: “Profissionais que cuidam de nós” - Parte II - Gênero textual “cartão”. Após assistirem o vídeo da entrevista realizada com o Bombeiro Marco Aurélio Ricardo Júnior, foram confeccionados cartões com mensagens de gratidão. Técnicas utilizadas: dobradura, colagem e desenho. Atividade 2: Produção de cartaz, onde cada criança escreveu nomes de pessoas que são exemplos positivos para sua vida. Atividade 3: Trabalhando a coordenação motora e aprendendo a dar laço no cadarço do tênis. As crianças desenharam e ilustraram um par de tênis em papelão reciclável e colocaram um cadarço de tecido.
Dia da aula: 29/6
Atividade 1: Explicação e visualização de vários tipos de pinturas e as suas diferentes técnicas/ linguagens: retratos, paisagens e natureza morta. Logo após os alunos realizaram um desenho de observação: “Lembranças do Mar”. Atividade 2: Trabalhando a coordenação motora fina com recorte de bonecos de papel e suas roupas de inverno.

ATIVIDADES REMOTAS	
Videoaula: Escultura em EVA	Dia da postagem: 2/6
Link: https://youtu.be/xsiz11HMPP8	
Descrição do vídeo: Nesta videoaula, definimos o que é uma escultura e apresentamos para os alunos vários tipos de esculturas produzidas com diferentes materiais, sempre com o objetivo de mostrar que nas produções artísticas não existe o certo ou o errado, melhor ou pior, o belo ou o feio. Para atividade prática os alunos produziram esculturas com massa de modelar em EVA, hastes flexíveis e miçangas.	
Videoaula: Praticando o loga	Dia da postagem: 9/6
Link: https://youtu.be/vu2L4dr3g9A	
Descrição do vídeo: Nesta videoaula da Oficina Criativa, a coordenadora geral da OSC Espaço Crescer e professora de IOGA, Cecília Hernandes, nos ensina o que é o IOGA e quais os benefícios da sua prática para uma vida saudável. Para finalizar a proposta, nossos alunos praticaram várias posturas do loga, tais como: a postura da árvore, do guerreiro, do arco, do balanço, do tigre, da pinça e da cobra. Também reproduziram as posturas em bonecos de papel.	
Videoaula: Entrevista – Parte I	Dia da postagem: 16/6
Link: https://youtu.be/EzBD4UkA4ys	
Descrição do vídeo: Nossos alunos entrevistaram a enfermeira Amanda Bolanho, que nos fala sobre a importância dos estudos para a sua realização pessoal e profissional. Para atividade prática, nossas crianças fizeram um desenho ou gravaram um vídeo sobre qual profissão gostariam de exercer futuramente.	
Obs.: Proposta realizada juntamente com a Oficina Bem Viver.	
Videochamada: Crescendo com diversidade e respeito	Dia da postagem: 25/6
Link: https://youtu.be/8mEtEMdvJjE	
Descrição: Nossa videochamada foi realizada juntamente com a Oficina Bem Viver. Trabalhamos o tema diversidade, onde as crianças responderam 3 perguntas: “Minha cor, meu alimento e meu passatempo favorito”. Depois refletimos sobre as diferentes respostas que foram dadas para as mesmas perguntas. Conversamos sobre a importância do respeito para com as diferenças físicas, preferências e opiniões, aprendendo que a diversidade nos torna especiais!	
Videoaula: Entrevista – Parte II	Dia da postagem: 30/6
Link: https://youtu.be/WzmsRomd8-g	
Link das Devolutivas: https://youtu.be/MUiPaA8_VJE	
Descrição do vídeo: Nossos alunos entrevistaram o bombeiro Marco Aurélio Ricardo Junior, que nos conta sobre os desafios da sua profissão, ensina nossos alunos sobre a importância dos estudos e a necessidade de não desistir de seus objetivos. Nos fala sobre o cuidado com os animais,	

apresentando seu companheiro de resgate, o cachorro “Zeus”. Para atividade prática, nossos alunos gravaram vídeos e produziram cartazes com o nome de pessoas que são exemplos positivos em suas vidas.

Obs.: Proposta realizada juntamente com a Oficina Bem Viver.

Total de horas trabalhadas: 32h

Atividades Complementares:

- ▶ Análise das devolutivas;
- ▶ Atendimento aos pais e alunos;
- ▶ Gravação da entrevista com o Bombeiro Marco Aurélio: 4/6;
- ▶ Reunião de equipe: 18/6.

DESCRIÇÃO DAS ATIVIDADES REALIZADAS NO MÊS DE JULHO

ATIVIDADES PRESENCIAIS

Dia da aula: 20/7

Atividade 1: Confecção de móbile de borboleta em papel panamá e retalhos de tecidos sobrepostos.

Atividade 2: Escultura em tiras de papel, utilizando desenhos de linhas para a formação de padrões e texturas.

Atividade 3: Projeto “Entre nós!”

Link: <https://youtu.be/ffjRqJOxml4>

Descrição: Após a contação de história do livro *“O que é que tem no seu caminho?”* – Bia Vilela, refletimos com os alunos que sobre o que observam no trajeto de casa até a escola e também o que gostariam de ver. Para atividade prática desenharam um tênis em papel reciclável com a paisagem observada. Nesta atividade, também desenvolvemos a coordenação motora fina através da colocação do cadarço. Proposta desenvolvida juntamente com a Oficina Bem Viver.

Dia da aula: 27/7

Atividade 1: Continuação - Confecção de móbile de borboleta em papel panamá e retalhos de tecidos sobrepostos.

Atividade 2: Linhas – Os alunos aprenderam sobre os vários tipos de linhas: horizontal, vertical, fina, grossa, reta, inclinada, espiral, etc. Após o desenho dos tipos de linhas em um papel pardo, colocaram massa de modelar em cima das linhas desenhadas no papel.

Atividade 3: Continuação - Escultura em tiras de papel, utilizando desenhos de linhas para a formação de padrões e texturas.

Atividade 4: “Nossas Origens” – Nesta atividade, trabalhamos o tema diversidade através da formação do povo brasileiro e seus principais imigrantes: italianos, espanhóis, alemães, africanos,

japoneses e portugueses. Após a contextualização histórica, cada aluno escolheu uma bandeira que identificava nossas heranças culturais e através do contorno da mão, coloriu e reproduziu as cores da bandeira escolhida em seu desenho.

ATIVIDADES REMOTAS

Videochamada: “Releituras e suas Emoções”

Dia da postagem: 23/7

Link: https://youtu.be/l9_DGncaCy0

Link das Devolutivas: https://youtu.be/x9_py0meQm8

Descrição: Nossa videochamada foi realizada juntamente com a Oficina Bem Viver. Após o acolhimento das crianças, conversamos sobre como as emoções são retratadas nas obras de grandes pintores e podem expressar diferentes tipos de sentimentos: tristeza, surpresa, dúvida, alegria, etc. Explicamos a importância de demonstrarmos nossas emoções, que podem ser positivas ou não tão agradáveis. Ao término da videochamada, os alunos assistiram uma videoaula com várias pinturas e escolheram a que mais se identificavam para fazer a sua releitura de imagem.

Participação: 35 alunos

Videoaula: “Fenômenos da Natureza”

Dia da postagem: 28/7

Link: <https://youtu.be/m9YW6QTEHr4>

Descrição do vídeo: Através de fotos de pinturas que demonstravam fenômenos da natureza: furacão, vulcões em erupção, rachaduras, erosão, tempestades marítimas, etc, abordamos a atuação negativa do ser humano no meio ambiente: desmatamento, queimadas, poluição dos mares, dos rios e lagos, uso indevido da água e da energia. Para atividade prática, os alunos dividiram uma folha ao meio, de um lado desenharam uma bela paisagem e do outro escreveram o que podemos fazer para preservar o meio ambiente.

Atividades Complementares:

- ▶ Análise das devolutivas;
- ▶ Atendimento aos pais e alunos;
- ▶ Planejamento das atividades;
- ▶ Entrega de caixa com os cartões dos alunos para o Bombeiro Marco Aurélio Ricardo Júnior;
- ▶ Reunião de equipe: 23/7;
- ▶ Reunião – Grêmio Estudantil: 2 e 30/7.

Total de horas trabalhadas: 32h

DESCRIÇÃO DAS ATIVIDADES REALIZADAS NO MÊS DE AGOSTO

ATIVIDADES PRESENCIAIS

TEMA MENSAL: “A DIVERSIDADE NOS COMPLETA” e “NOSSA FAMÍLIA”

Dia: 3/8	Atividade: "Poemas Visuais"
Descrição: Definição e construção de um poema visual em folha de sulfite, utilizando palavras e imagens que representam valores humanos para a formação de uma cultura de paz. Ex.: amor, gratidão, paz, união, respeito, diversidade, etc.	
Dia: 10/8	Atividade: "Trago esta Rosa, para te dar!"
Descrição: Inspirados na letra da música de Tim Maia, os alunos desenharam flores sendo oferecidas através de xerox de uma mão em preto branco, completando assim a composição artística com desenho e lápis de cor. Nesta aula enfatizamos a importância da demonstração de afeto e carinho para com as pessoas que estão sempre conosco, em diversas situações do nosso viver.	
Dia: 17/8	Atividade: "Meu lar, minha família"
Descrição: Utilizando um saco de papel kraft e papel colorset, os alunos construíram uma casa de em 3D. Observamos que muitos alunos colocaram os membros da família nos desenhos, alguns somente a construção física e outros imaginaram e desenharam a casa que gostariam de ter.	
Dia: 24/8	Atividade 1: "Cartão de Gratidão"
Descrição: Confeccção de um cartão de gratidão para finalizar a abordagem do tema "Família". Proposta realizada com papel canson, desenho e hastes flexíveis para criação das flores.	
Atividade 2: Projeto "Entre nós"	
Link: https://youtu.be/5lR727UwcGc	
Realizamos a produção dos cartões de gratidão, também em conjunto com os alunos da Oficina Bem Viver e os alunos da nossa turma das 13h, ao ar livre, embaixo da "Árvore do Viver".	
Dia: 31/8	Atividade: "Mensagens através do vento"
Descrição: Dividimos a realização desta proposta em três etapas: 1ª etapa - os alunos enviaram fotos como se estivessem soprando alguma coisa da mão; 2ª etapa - as fotos foram impressas em preto e branco, recortadas e coladas em papel canson; 3ª etapa - os alunos desenharam suas mensagens de amor e paz, e as enviaram através do vento forte da manhã.	
ATIVIDADES REMOTAS	
Videoaula: Vogais Humanas	Dia da postagem: 4/8
Link: https://youtu.be/fh30RsG2fJA	
Descrição do vídeo: Nesta videoaula trabalhamos a identificação das vogais do alfabeto através da expressão corporal, utilizando o nosso corpo para formar as letras: A, E, I, O e U.	

Videoaula: “A arte e o alfabeto”	Dia da postagem: 11/8
Link: https://youtu.be/PYZ6G95N94	
Descrição do vídeo: Nesta atividade, através das imagens do livro “Alfabarte”, da Editora Companhia das Letrinhas, as crianças observaram várias pinturas de grandes artistas e descobriram as letras do alfabeto camufladas nas obras retratadas.	
Videoaula: A arte na dança”	Dia da postagem: 18/8
Link: https://youtu.be/r5xLtBrmPsw	
Descrição do vídeo: Nesta videoaula, após observarem as fotos do livro “Pequena viagem pelo mundo da dança” e cartões com representações de movimentos, os alunos criaram os bonecos com palitos de dentes e tampinhas de garrafas.	
Videoaula: “Encontrando a Matemática na pintura”	Dia da postagem: 25/8
Link: https://youtu.be/FL3VGyCeTNo	
Descrição do vídeo: Através da observação de pinturas de grandes artistas, as crianças aprenderam conceitos de lógica e matemática nas obras apresentadas, tais como: proximidade e profundidade, elemento e conjunto, números, formas geométricas, linhas, planos e ângulos. Para atividade prática, propomos a criação de uma composição artística com formas geométricas básicas, diferentes tipos de linhas e utilização de cores primárias e secundárias.	
Atividades Complementares:	
<ul style="list-style-type: none"> ▶ Análise das devolutivas; ▶ Atendimento aos pais e alunos; ▶ Planejamento das atividades; ▶ Elaboração do cartaz: 10/8 - Atividade Grêmio Estudantil – “Minha escola vive porque...”; ▶ Preparo de kit com as atividades para os alunos atendidos através das videoaulas; ▶ Reunião de equipe: 13 e 23/8; ▶ Reunião – Grêmio Estudantil: 6/8. 	
Total de horas trabalhadas: 32h	

Observações complementares da professora:

No mês de **maio** retornamos para o ensino híbrido e reorganizamos os horários das turmas para melhor atender os alunos que optaram pelas aulas presenciais. Semanalmente foram enviadas as videoaulas para os alunos que estão acompanhando a Oficina Criativa de Artes remotamente. Observei o esforço e empenho das famílias em levar seus filhos para as aulas de artes, mudando a sua rotina às terças-feiras. No começo, notamos certa dificuldade dos responsáveis em entender que as crianças poderiam frequentar as aulas do contraturno, mesmo não sendo o dia da aula presencial no ensino formal. Nas aulas presenciais temos trabalhado temas diferenciados, buscando atender a

ESPAÇO CRESCER LIVRE CRIATIVIDADE

necessidade de cada turma, abordando conteúdos de interesse do grupo e assuntos que são trazidos e apresentados pelas próprias crianças.

Observamos a necessidade de estimular o desenvolvimento da coordenação motora fina, pois verificamos em algumas crianças, grande dificuldade em utilizar a tesoura para recortar linhas, formas, figuras etc. A alfabetização também tem sido o foco de nossas atividades através das videoaulas, trabalhando de forma lúdica o reconhecimento das letras do alfabeto e a construção de palavras. Algumas crianças me procuram no privado, mostrando desenhos que produzem em casa, aproveitamos estes momentos para fortalecer o vínculo com o aluno e estimulá-lo no aprendizado e desenvolvendo de suas habilidades.

Em **junho**, nossos alunos realizaram propostas abrangendo diferentes linguagens artísticas, sempre tendo em vista ampliar o conhecimento e o desenvolvimento das habilidades individuais e coletivas. A experimentação de diferentes materiais em composições artísticas, também possibilitou a abordagem de que o certo e o errado, e a frase “não sei desenhar” não deve existir em nossas aulas pois, o saber e fazer artístico está intimamente ligado a expressão e não a perfeição! Estamos utilizando as paredes de nossa sala para espaço de exposição e apreciação dos trabalhos dos alunos, onde notamos a diversidade de interpretações de uma mesma proposta. Como resultado desta ação, tivemos a inscrição de mais quatro novos alunos, pois ao observarem os trabalhos dos colegas, o interesse em participar das aulas da Oficina Criativa de Artes foi despertado. Terminamos o primeiro semestre deste ano de 2021 com imensa gratidão pelos alunos e por suas famílias, pois o seu apoio e dedicação foram essenciais para que o ensino híbrido acontecesse de forma eficaz durante esses meses!

No mês de **julho**, a participação dos alunos na Oficina Criativa de Artes foi muito expressiva, principalmente na videochamada e também nas aulas presenciais. Estamos desenvolvendo algumas propostas mais complexas, que exigem maior concentração e tempo de execução.

Em **agosto**, tivemos a inscrição de mais 9 alunos na Oficina Criativa de Artes e ainda temos 6 alunos participando das videoaulas em atendimento remoto.

Algumas crianças solicitaram a transferência para a turma das 13h, pois neste mês iniciaram-se as aulas da fanfara às terças-feiras, coincidindo com as aulas da oficina de artes.

Continuamos observando o compromisso e o empenho das crianças na elaboração das propostas, onde antes havia o medo de errar, agora podemos ver a vontade de se expressar e compartilhar o resultado com os colegas da classe!


Nossa frase de estímulo e motivação é: **“Não queremos a perfeição, mas sim a verdadeira expressão!”**

Fátima Theobaldo de Carvalho

ATIVIDADES RECREATIVAS, ESPORTIVAS E RÍTMICAS

Professor: Jeferson Diogo de Sousa

Objetivo da atividade: Desenvolver aptidões de resistência, força, velocidade, senso de coletividade e equipe, entre outras, de forma lúdica e prazerosa para a criança; promover a consciência e a expressão corporal, a autoestima, desenvolvendo a confiança em si mesmo melhorando habilidades motoras, sociais e pessoais; auxiliar no desenvolvimento integral da criança.




Nº de alunos inscritos: 88

ESPAÇO CRESCER LIVRE CRIATIVIDADE

CNPJ: 04226574/0001-33

Rua das Camélias, nº 520 – Chácara Fernão Dias – Atibaia - CEP – 12954-636 - tel. 4416 1843

 15

DESCRIÇÃO DAS ATIVIDADES REALIZADAS NO MÊS DE MAIO	
ATIVIDADES PRESENCIAIS	
Dia: 03	
Atividade: Organização dos espaços, materiais e dividir os alunos nos grupos e dias específicos	
Dia: 04	
Atividade: Reunião e organização das ideias para o retorno ao presencial	
Dias das aulas: 10, 17, 24 e 31	
Objetivo da Atividade: Acolhimento, adaptação e desenvolvimento com os fundamentos de Futsal	
Atividade: Exercícios com os fundamentos passe, condução e chute, além de jogos de soma/subtração, sequências numéricas e conhecimento das cores.	
Grupos: 1, 2 e 3 No. de alunos participantes: 35	
Dias das aulas: 10, 17, 24 e 31	
Objetivo da Atividade: Conhecer e vivenciar as modalidades Handebol e Basquete	
Atividade: Exercícios com fundamentos dribble, passe e arremesso, além de jogos de soma e subtração.	
Grupos: 1, 2 e 3 No. de alunos participantes: 17	
Total de horas trabalhadas presencialmente: 32 HORAS	
ATIVIDADES REMOTAS	
Videoaula: "Chamada para o retorno" Dia da postagem: 06/05	
Link: https://youtu.be/zXiB26KXHfQ	
Descrição do vídeo: Apresentando e convidando novos alunos para os projetos de Atividades Recreativas, Esportivas e Rítmicas.	
Horas trabalhadas: 30 MINUTOS	
Videoaula: "Explicando a organização do retorno" Dia da postagem: 07/05	
Link: https://youtu.be/H2bheKzCjnU	
Descrição do vídeo: Explicando como ficaram os dias e horários de cada grupo para o mês de maio.	
Horas trabalhadas: 1 HORA	
Videoaula: "Amarelinha adaptada" Dia da postagem: 14/05	
Link: https://youtu.be/mC1ZkfbEA-U	
Descrição do vídeo: Estimulando o equilíbrio e a lateralidade, além da criatividade onde cada aluno fica livre para criar e brincar com sua "amarelinha", a proposta foi gravada na escola com a aluna do projeto (Ana Bella), seguindo os protocolos de segurança.	
Horas trabalhadas: 3 HORAS	

Videoaula: "Golf com os pés"	Dia da postagem: 21/05
Link: https://youtu.be/Ai-8UaLr2xo	
Descrição do vídeo: Espalhando objetos no mesmo ambiente ou pela casa e tentando acertá-los com a bolinha de meia (chutando com os pés ou arremessando com as mãos).	
Horas trabalhadas: 3 HORAS	
Videoaula: "Semana Mundial do Brincar"	Dia da postagem: 24/05
Link: https://youtu.be/FusZhpVESDg	
Descrição do vídeo: Apresentando três tipos de jogos que os alunos podem brincar em casa. O 1º "Desafio dos gestos" podem fazer sozinhos, o 2º "Bocha com tampinhas" com duas ou mais pessoas e o 3º "5 erros virtual" podem ligar e brincar através de vídeo chamada.	
Horas trabalhadas: 3 HORAS	
Videoaula: "Explicando a organização de Junho"	Dia da postagem: 28/05
Link: https://youtu.be/V6zY0Wo94W0	
Descrição do vídeo: Explicando como ficaram os dias e horários de cada grupo para o mês de junho.	
Horas trabalhadas: 1 HORA	
Total de horas trabalhadas remotamente: 11h30	
Reuniões de equipe: Dias 07, 14 e 21	Total de horas: 4h30
TOTAL DE HORAS TRABALHADAS NO MÊS DE MAIO	48 HORAS

DESCRIÇÃO DAS ATIVIDADES REALIZADAS NO MÊS DE JUNHO	
ATIVIDADES PRESENCIAIS	
Dias das aulas: 07, 14, 21 e 28	
Objetivo da Atividade: Desenvolvimento com as técnicas individuais dos fundamentos de Futsal	
Atividade: Exercícios com os fundamentos de domínio, finalização e passe, além de desafios de equipes com jogos de estratégias e precisão.	
Grupos: 1, 2 e 3 No. de alunos participantes: 43	
Dias das aulas: 07, 14, 21 e 28	
Objetivo da Atividade: Conhecer e vivenciar as modalidades Hóquei e Esportes com rede divisória (voleibol, badminton e tênis).	
Atividade: Exercícios com fundamentos das modalidades, além de jogos de estratégias e cálculos.	
Grupos: 1, 2 e 3 No. de alunos participantes: 24	
Total de horas trabalhadas presencialmente: 34h30	
ATIVIDADES REMOTAS	

Videoaula: "Jogo da Velha com esportes" Dia da postagem: 11/06	
Link: https://youtu.be/vrvivSxaQmM	
Descrição do vídeo: Estimulando os esportes (handebol, futebol, voleibol e basquete), os alunos deveriam marcar ponto realizando o movimento específico da modalidade e, caso acerte o ovo, posicionaria uma peça no tabuleiro. Quem formar a linha com três peças primeiro, vence o jogo.	
Horas trabalhadas: 6 horas	
Videoaula: "Desafio Junino – Esportes, Matemática e Tabuleiro" Dia da postagem: 18/06	
Link: https://youtu.be/E7V1pg51iXU	
Descrição do vídeo: Trabalhando o tema Junino, preparamos uma brincadeira que envolve esporte, jogo de tabuleiro e operações matemáticas. A proposta partiu de uma adaptação de um jogo típico de Festa Junina "Tomba Lata".	
Horas trabalhadas: 6 horas	
Total de horas trabalhadas remotamente: 12 HORAS	
Reunião de equipe: Dia 18	Total de horas: 1h30
TOTAL DE HORAS TRABALHADAS NO MÊS DE JUNHO	48HORAS

DESCRIÇÃO DAS ATIVIDADES REALIZADAS NO MÊS DE JULHO

Dia da aula: 26 / Atividades presenciais

Objetivo da Atividade: Adaptação e acolhimento, além de jogos e desafios com fundamentos da modalidade futsal.

Atividade: Jogos e brincadeiras estimulando os fundamentos da modalidade com condução de bola e precisão de passe, além de trabalhar a atenção e estratégias de jogo.

Grupos: - **No. de alunos participantes: 13**

Dia da aula: 26

Objetivo da Atividade: Adaptação e acolhimento, além de jogos e desafios com fundamentos das modalidades basquete.

Atividade: Jogos e brincadeiras estimulando o fundamento arremesso da modalidade, com diferentes posições, além de trabalhar sequência numérica e somas matemáticas.

Grupos: - **No. de alunos participantes: 9**

ATIVIDADES REMOTAS

Atividade: Criar materiais adaptados para a vivência de novas modalidades. **Dias: 01, 02 e 05**

Descrição da Atividade: Preparamos materiais (Calendário de Atividades Físicas e uma Raquete adaptada com tampa do pote de sorvete) para os kits individuais dos alunos do projeto.

Atividade: Montando os kits individuais. **Dias: 19, 20 e 21**

Descrição da Atividade: Organizamos vários kits com materiais específicos para que os alunos usem nas aulas presenciais e remotas. Cada um recebeu, após o recesso escolar, uma "Raquete" adaptada com tampa do pote de sorvete, uma bolinha, um Calendário de Atividades Físicas e uma máscara.

Videoaula: "VÍDEO INFORMATIVO (RETORNO + KITS)"	Dia da postagem: 22/07
Link: https://youtu.be/bBSH_t9PKOc	
Descrição do vídeo: Informamos os alunos, através do vídeo, quanto ao retorno das aulas presenciais com os dias e horários das oficinas, além de apresentar o kit com os materiais para as propostas remotas e presenciais.	
Videoaula: "CONVITE PARA AULAS PRESENCIAIS"	Dia da postagem: 28/07
Link: https://youtu.be/w0JZMghWpXo	
Descrição do vídeo: Momentos das aulas presenciais com o objetivo de estimular o retorno e a participação de novos alunos nas aulas presenciais.	
Horas trabalhadas: 5h30	
Reunião de equipe: Dia 23	
TOTAL DE HORAS TRABALHADAS NO MÊS DE JULHO	48 HORAS

DESCRIÇÃO DAS ATIVIDADES REALIZADAS NO MÊS DE AGOSTO	
Dia da aula: 02, 09, 16, 23 e 30 / Atividades Presenciais	
Objetivo da Atividade: Vivenciar na prática a modalidade futsal	
Atividade: Exercícios que estimulam a condução de bola, precisão no chute e técnicas de passe, além de trabalhar a atenção e questões matemáticas.	
Grupos: - No. de alunos participantes: 59	
Dia da aula: 02, 09, 16, 23 e 30	
Objetivo da Atividade: Vivenciar na prática as modalidades esportivas (Voleibol, Basquetebol e Handebol).	
Atividade: Exercícios que estimulam os fundamentos específicos de cada modalidade, além de jogos e brincadeiras que trabalham a atenção, estratégia e questões matemáticas.	
Grupos: - No. de alunos participantes: 43	
ATIVIDADES REMOTAS	
Videoaulas: "Desafios para o Calendário de Atividades Físicas" Dias das postagens: 07, 14 e 21/08	
Link: https://youtu.be/SMQ_BUiwG7o - https://youtu.be/J7dQQJZr1g - https://youtu.be/aNzUdCxmTE8	
Descrição do vídeo: Propostas com os materiais que receberam no kit desse mês (raquete adaptada e bolinha), com o objetivo de realizar os desafios e preencher o "Calendário de Atividades Física" que também foi enviado no kit.	
Reunião de equipe: Dia 13 e 23	Total de horas trabalhadas: 48 horas
TOTAL DE HORAS TRABALHADAS NO MÊS DE AGOSTO	48 HORAS

Observações Complementares do Professor:

Com o retorno das aulas presenciais, no mês de **maio** organizamos as crianças em grupos respeitando o limite de alunos por aula. As propostas seguiram adaptadas, com distanciamento e cada um com o seu material. Tivemos a ideia de colocar nomes de países em cada grupo, para que