



Processo	_____
Fis	_____
Ass	_____

# Associação Cáritas São Francisco

## RELATÓRIO ANUAL

2021

Janeiro, a Dezembro

Todos Juntos



SERVIÇO DE CONVIVÊNCIA E  
FORTALECIMENTO DE VINCULOS



Processo	_____
Pa	_____
F	_____

## **Associação Caritas São Francisco**

### **SERVIÇO DE CONVIVÊNCIA E FORTALECIMENTO DE VINCULOS.**

#### **1. DADOS CADASTRAIS:**

- Entidade: **Associação Caritas São Francisco**
- CNPJ: **51.245.470/0001-56**
- Endereço da sede: **Rua José Longo, 148 Jd. Sagrado Coração**
- Cidade: **Jandira**
- UF: **SP**
- CEP: **06608-340**
- Telefone: **11 4789-5302**
- E-mail: **socaritas@uol.com.br**
- Atividades: **Serviços de Assistência Social.**

#### **2. DADOS CADASTRAIS DO REPRESENTANTE LEGAL**

**PRESIDENTE:** Sergio Luiz Ricardo

**CPF** 477.868.178-91

**E-mail:** **caritasfrancisco@otlook.com.br**

#### **2.1 RESPONSÁVEL TÉCNICO PELA ELABORAÇÃO DO PROJETO**

**Nome:** Paulo José Marques Lobato

**Cargo:** Assistente Social - CRESS 52999.

**Início de atuação ano** 2009, **CPF:** 205998138-73- **RG.** 27118439-5/SSP

**Formação.** Superior em Serviço Social, Pedagogia - **Profissão:**  
Assistente Social

**E-mail:** **paulocaritas@gmail.com**



PROCESSO	_____
FIA	_____
Ass	_____

## Associação Caritas São Francisco

### 2.2 - RESPONSÁVEL PELA EXECUÇÃO DO PROJETO

Nome: Ana Paula Lima Lins da Silva

Cargo: Coordenadora Pedagógica

Início de atuação ano 2020, CPF: 205162359-93- RG. 3624540-2 /SSPSP

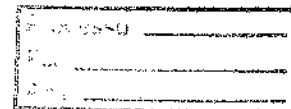
Formação. Psicopedagogo Clínica e Institucional - Profissão:  
Coordenadora Pedagógica

Data de nascimento: 23/11/1975 Tel. 9 60826831

E-mail [paula.gui23@hotmail.com](mailto:paula.gui23@hotmail.com) /[anapaulalimalins@gmail.com](mailto:anapaulalimalins@gmail.com)

### 3 - IDENTIFICAÇÃO DOS RESPONSÁVEIS:

MEMBROS	Vínculo	CARGO	Mandato	
SERGIO LUIZ RICARDO	VOLUNTÁRIO	PRESIDENTE	11/11/2019	11/11/2021
MARTA DE MARINIS	VOLUNTÁRIO	VICE-PRESIDENTE	11/11/2019	11/11/2021
ENEDINA PINTO FERREIRA	VOLUNTÁRIO	1º TESOUREIRO	11/11/2019	11/11/2021
JOSE PEREIRA DA SILVA	VOLUNTÁRIO	2º TESOUREIRO	11/11/2019	11/11/2021
MARILENE LACERDA SANTOS	VOLUNTÁRIO	SECRETARIA	11/11/2019	11/11/2021
CARLO PACCHIN	VOLUNTÁRIO	CONSELHO FISCAL	11/11/2019	11/11/2021
JOSÉ AIRTON SÁ	VOLUNTÁRIO	CONSELHO FISCAL	11/11/2019	11/11/2021
HELENA S. RICARDO	VOLUNTÁRIA	CONSELHO FISCAL	11/11/2019	11/11/2021



## Associação Cáritas São Francisco

### 4. NÚCLEOS DE ATENDIMENTOS:

- **CENTRO COMUNITÁRIO ESCOLA E VIDA – TATA LORETA**  
Rua: Paloma Carolina, 205 – Vila Dolores Paschoalin- Cep. 06624-186  
Jandira /SP tel. 4619-5845 ,Email - [socccaritas@uol.com.br](mailto:socccaritas@uol.com.br).
- **CENTRO COMUNITÁRIO DE ED. INFANTIL E ESCOLA E VIDA – SANTA ANA**  
Rua Kinzo Fuji, 54 – Vila Analândia – Jandira CEP 06602-080  
TEL. 4789-1931, Email - [socccaritas@uol.com.br](mailto:socccaritas@uol.com.br)
- **CENTRO COMUNITÁRIO DE ED. INFANTIL E ESCOLA E VIDA COMUNA URBANA DOM HELDER CAMARA.**  
Rua Lemans, 669 –Jd São João - Jandira CEP 06600-000  
TEL 4789-5301 - Email - [socccaritas@uol.com.br](mailto:socccaritas@uol.com.br)

### 5. FINALIDADES ESTATUTÁRIAS:

#### Atividades; Preponderante - Serviços de Assistência Social

1. O desenvolvimento e a formação das pessoas;
2. A acolhida de crianças e adolescentes menores de 18 anos, que convivam em graves dificuldades;
3. Oferecer de Maneira permanente, oportunidades educativas e laborais às crianças e adolescentes, de ambos os sexos, objetivando desenvolver seu potencial;
4. Desenvolver programas sócio-educativos e profissionais em articulação com o ensino regular, em todos seus níveis, criando espaços para os assistidos descobrirem, vivenciarem e desenvolverem valores positivos, inculcando-lhes a autoestima e o espírito de solidariedade;
5. Complementar a ação educativa do lar, da escola e do trabalho, abrindo a perspectiva aos assistidos de entrarem no mercado de trabalho, com a experiência adquirida nos programas desenvolvidos pela Associação;



PROCESSO. _____
FIL. _____
ASS. _____

## Associação Cáritas São Francisco

6. Valorizar a família como um elo importante no processo de promoção da educação básica, atuando no sentido de orientá-la e apoiá-la.
7. Envidar esforços para que a comunidade, as organizações governamentais e não governamentais, o empresariado e os órgãos da administração pública conheçam, sintam a importância e participem desse trabalho de auxílio e formação que possibilitam a ascensão pessoal e social do cidadão assistido.

### 5.1 – OBJETIVOS ESTATUTÁRIA:

- - Complementar o trabalho social com família, prevenindo a ocorrência de situações de risco social e fortalecendo a convivência familiar e comunitária;
- - Promover acessos a benefícios e serviços sócio assistenciais, fortalecendo a rede de proteção social de assistência social nos territórios;
- - Possibilitar acessos a experiências e manifestações artísticas, culturais, esportivas e de lazer, com vistas ao desenvolvimento de novas sociabilidades;
- - Favorecer o desenvolvimento de atividades intergeracionais, propiciando trocas de experiências e vivências, fortalecendo o respeito, a solidariedade e os vínculos familiares e comunitários.
- - Oferecer uma educação de qualidade, pautada nos princípios de uma democracia participativa, comunitária, cristã e ambiental, tornando-se um espaço cultural de socialização e desenvolvimento do educando, preparando-o para o exercício de sua plena cidadania.



Processo: \_\_\_\_\_  
Fls: \_\_\_\_\_  
Ass: \_\_\_\_\_

## Associação Caritas São Francisco

### 6. - RESUMO DESCRITIVO DAS ATIVIDADES DESENVOLVIDAS.

**Centro Comunitário - Santa Ana**

Rua Kinzo Fuji, 54 - Vila Analândia - Jandira CP 06602-080

Email [socaritas@uol.com.br](mailto:socaritas@uol.com.br) - Fone 4789-1931

**Serviço de convivência e fortalecimento de vínculos para crianças e adolescentes**

#### OFICINAS DESENVOLVIDAS

PROTEÇÃO SOCIAL	ATIVIDADES DESENVOLVIDAS
BÁSICA	<ul style="list-style-type: none"><li>• OFICINA DE ARTES</li><li>• OFICINA DE ARTESANATO</li><li>• OFICINA DE INFORMÁTICA</li><li>• OFICINA DE JOGOS E BRINCADEIRAS.</li><li>• LEITURA E CIDADANIA TRABALHADO COM AS CRIANÇAS E SUAS FAMÍLIAS.</li><li>• OFICINA DE RECICLAGEM</li><li>• PROJETOS DO MÊS</li></ul>
ATENDIMENTOS PREVISTO	50
Total de atendidos	55

Rua José Longo, 148 - Sagrado Coração - Jandira / SP CEP 06608-340.

Tel.: 11 4789-5302 - CNPJ 51.245.470/0001-56

[www.caritasfrancisco.org.br](http://www.caritasfrancisco.org.br) / e-mail: [socaritas@uol.com.br](mailto:socaritas@uol.com.br)



PROCESSO: _____
PA: _____
7: _____

## Associação Cáritas São Francisco

### 7 - CENTRO COMUNITÁRIO TATA LORETA

Rua Paloma Carolina, 205 Vila Dolores Paschoalin - Jandira / SP

Email – [soccaritas@uol.com.br](mailto:soccaritas@uol.com.br) fone 4619-5845

Serviço de convivência e fortalecimento de vínculos para crianças e adolescentes- pós escola

#### OFICINAS DESENVOLVIDAS

PROTEÇÃO SOCIAL	ATIVIDADES DESENVOLVIDAS
BÁSICA	<ul style="list-style-type: none"><li>• OFICINA DE ARTES</li><li>• OFICINA DE ARTESANATO</li><li>• OFICINA DE INFORMÁTICA</li><li>• OFICINA DE JOGOS E BRINCADEIRAS.</li><li>• LEITURA E CIDADANIA TRABALHADO COM AS CRIANÇAS E SUAS FAMÍLIAS.</li><li>• OFICINA DE RECICLAGEM</li><li>• PROJETOS</li></ul>
META/ ATENDIMENTOS	170
Total de atendidos	176

Rua Jose Longo, 148 – Sagrado Coração – Jandira / SP CEP 06608-340.

Tel.: 11 4789-5302 - CNPJ 51.245.470/0001-56

[www.caritasfrancisco.org.br](http://www.caritasfrancisco.org.br) / e-mail: [soccaritas@uol.com.br](mailto:soccaritas@uol.com.br)



Processo.	
Fa	
Ano	

## Associação Caritas São Francisco

### 8 - CENTRO COMUNITARIO COMUNA URBANA

Rua Le Mans, 669 Jd São João - Jandira / SP

Email [-soccaritas@uol.com.br](mailto:soccaritas@uol.com.br) - Fone 4789-5301

Serviço de convivência e fortalecimento de vínculos para crianças e adolescentes- pós escola

### OFICINAS DESENVOLVIDAS NO QUADRIMESTRE

PROTEÇÃO SOCIAL	ATIVIDADES DESENVOLVIDAS
BÁSICA	<ul style="list-style-type: none"><li>• OFICINA DE ARTES</li><li>• OFICINA DE ARTESANATO</li><li>• OFICINA DE INFORMÁTICA</li><li>• OFICINA DE JOGOS E BRINCADEIRAS.</li><li>• LEITURA E CIDADANIA TRABALHADO COM AS CRIANÇAS E SUAS FAMÍLIAS.</li><li>• OFICINA DE RECICLAGEM</li><li>• PROJETOS</li></ul>
META/ ATENDIMENTOS	50
Total de atendidos	53





Processo.	_____
Fls.	_____
Ass.	_____

## Associação Cáritas São Francisco

### 9 - FUNCIONAMENTO

**SERVIÇO DE ASSISTENCIA SOCIAL NA PROTEÇÃO SOCIAL BÁSICA - CONVIVÊNCIA E FORTALECIMENTO DE VINCULOS - PÓS-ESCOLA -**  
Idade de 6 a 15 anos em regime de períodos (5 horas diárias, de segunda a sexta-feira).

<u>10 - Rotinas no Horário da Manhã</u>	<u>10.1 Rotinas no Horário da Tarde</u>
<ul style="list-style-type: none"><li>• 7h – Recepção das Crianças</li><li>• 7h30 – Café da Manhã</li><li>• 8h – Oficinas:</li><li>• Roda de Conversa</li><li>• Meditação</li><li>• Lição de Casa</li><li>• Atividades das Oficinas</li><li>• 11h – Almoço e Escovação</li><li>• 12 hs a 12:30 Saída para Escola</li></ul>	<ul style="list-style-type: none"><li>• A partir das 11h30 – Chegada das Crianças</li><li>• 12h – Horário de almoço e Escovação</li><li>• 13h – Oficinas:</li><li>▪ Roda de Conversa</li><li>▪ Meditação</li><li>▪ Lição de Casa</li><li>• 15h – Café da Tarde</li><li>• 15h30 – Atividades de cada Oficina</li><li>• Saída 14:30 as 17:30hs</li><li>• Organização do espaço 17:30 as 18 hs</li></ul>



Processo	_____
Nº	_____
Data	_____

# Associação Caritas São Francisco

## 9 - FUNCIONAMENTO

**SERVIÇO DE ASSISTENCIA SOCIAL NA PROTEÇÃO SOCIAL BÁSICA - CONVIVÊNCIA E FORTALECIMENTO DE VINCULOS - PÓS-ESCOLA -**  
Idade de 6 a 15 anos em regime de períodos (5 horas diárias, de segunda a sexta-feira) nas unidades de atendimentos.

- **Atividades desenvolvidas no quadrimestre**

Programação da semana nas Oficinas:

Oficinas Desenvolvidas Período Quarentena

As programações das oficinas estão sendo preparadas pelos educadores e coordenação através de vídeo chamada, e alguns encontros presenciais com o numero reduzido de educadores em locais abertos, onde todos são orientados a usar mascarar e total higienização.

Preparamos um cronograma de atividades, para que cada família tenha a oportunidade de se preparar para o desenvolvimento das atividades de cada oficina.

Cada educador durante a semana faz pesquisas e cursos onlines gratuitos para aperfeiçoamento de acordo com a habilidade da oficina proposta, todas essas pesquisas e estudos estão sendo registradas em cadernos e portifolios, para que quando tudo passar possam juntos compartilhar e ensinar algo novo e diferente para as crianças, e um dia da semana preparam um video aula.





Processo	_____
Fl.	_____
Pág.	_____

## Associação Cáritas São Francisco

### 10 – ABRANGÊNCIA TERRITORIAL:

Todo município de Jandira, atendo os seguintes bairros.

Açude Velho, Centro, Chácara do Peroba , Infant's Garden , Jardim Alvorada , Jardim Antônio Porto, Jardim Belmonte, Jardim Centenário, Jardim Cristino, Jardim Esmeralda, Jardim Europa, Jardim Gabriela, Jardim Heneide, Jardim Jandira, Jardim Lindomar, Jardim Mackenzie, Jardim das Margaridas, Jardim Marília, Jardim Masé, Jardim Mercúrio, Jardim Nossa Senhora de Fátima, Jardim Novo Horizonte , Jardim Patrícia , Jardim Rosa Emilia, Jardim São João, Jardim São Luiz, Jardim São Nicolau, Jardim Sorocabano, Jardim Stella Maris, Mirante de Jandira, Nova Higienópolis, Parque Santa Tereza, Parque dos Lagos, Sagrado Coração, Velho Sanazar, Vila Analândia, Vila Anita Costa, Vila Brotinho, Vila Dolores, Vila Eunice, Vila Ferraz, Vila Godinho, vila ipê, Vila Jandira, Vila Lucinda, Vila Márcia, Vila Mercedes, Vila Ouro Verde, Vila Popi, Vila Rolim, Vila Santo Antônio, Vila Santa Rosa, vale do sol, vila da Amizade, Vila da Pedreira.

### 11.2 OFICINA DE ARTES

#### ATIVIDADES DESENVOLVIDADAS DURANTE ANO- 2021

##### Objetivos conforme plano de trabalho:

A oficina de Artes tem como objetivo educar os alunos de forma que estes consigam se expressar criativamente, conhecendo assim os artistas que fizeram parte da história da arte.

Experimentando diferentes tipos de materiais, que possam ser usados em suas criações de arte, sendo ousados, sempre buscando uma nova ideias a um tema já proposto e tendo o conhecimento da importância que a reciclagem tem para que haja uma qualidade de vida melhor. Com isto, o educando além de se conscientizar de sua importância, também terá conhecimento da emergência do problema do lixo para a sociedade.

##### Objetivos Gerais.

- Desenvolver a atenção;
- Adquirir o hábito de ouvir, falar e organizar o pensamento lógico;



PROCESSO. _____
PAZ _____
DATA _____

## Associação Caritas São Francisco

- Posicionar - se de maneira crítica, responsável e construtiva nas diferentes situações sociais, utilizando o dialogo como forma de mediar conflitos e de tomar decisões coletivas;
- Desenvolver o interesse pelas descobertas feitas por meio de situações concretas na sala;
- Enfrentar e compreender novas situações;
- Transmitir valores como: noções de cidadania, respeito ao próximo, disciplina e solidariedade.
- Despertar o interesse pelas descobertas feitas durante as atividades;
- Participar das atividades com interesse e satisfação;
- Familiarizar - se com a imagem do próprio corpo;
- Desenvolver noções de cidadania;
- Ampliar a maneira de ver as coisas;
- Estimular as percepções sensoriais.
- Painéis decorativos para festas do mês

### Recursos:

Cola branca, Algodão cru fino, Tintas de tecido diversas cores, caneta preta para tecido, Tinta colorida, Caixas de leite, Gliter, Cadernos de desenho, Lápis preto borracha, Apontador, Bandejas de ovo, pincel, Tnt, pano de prato, tabua mdf, algodão cru, folhas, colapermanente, telhas, verniz e lápis de cor.

### Metodologia:

- As Aulas foi realizadas de forma diversificadas, onde os alunos, receberam as aulas através de vídeo aulas e também as atividades foram postadas nas páginas do faceboock da Associação Caritas e grupos de WhatsApp dos pais de cada unidade junto com a coordenação.
- Foi respeitada cada faixa etária e capacidade de desenvolvimento criativo do educando.
- Dentro também da oficina de artes foram apresentadas diversas receitas, econômicas para ser realizadas em casa junto a família.

### Justificativa:

A arte faz com que os alunos possam expressar os seus sentimentos, até os oprimidos. Através da arte, o aluno desenvolve a sua criatividade, a coordenação, tanto sensorial, visual, auditiva, como a motora, auxiliando tanto no convívio social como familiar, fazendo com que os tímidos se soltem mais, tornando-se dinâmicos, organizados e disciplinados.

Com a oficina de artes, o aluno desenvolverá além de sua memória visual, o raciocínio e sua sensibilidade, podendo assim, criar possibilidades diferentes, principalmente no que se refere à utilização do material a ser reciclado. Faz com que a criança tenha uma ampla visão sobre o contexto Arte, desenvolvendo suas habilidades em desenhos, pinturas, esculturas, etc...

### ATIVIDADES DESENVOLVIDADAS



PROCESSO	_____
Fila	_____
Ass	_____

# Associação Caritas São Francisco

MÊS

TEMAS DAS VIDEOS AULAS

JANEIRO	<p>Semana Volta as atividades Assistência social Fortalecimento de Vínculos: Semana Planejamento e Capacitação:</p> <p>Iniciamos o ano de 2021, em uma reunião entre a equipe de coordenação pedagógica, e direção para rever o planejamento anterior e avaliar algumas ações realizadas durante o ano de 2020.</p> <p>Apresentação e análise dos resultados do ano anterior; Definição horária de entrada e saída dos funcionários durante o período de quarentena; Organização das salas e dos materiais a serem utilizados durante as atividades; Recepção de novos educadores; Divulgação das metas e os objetivos que a equipe de profissionais da escola almeja alcançar; Apresentação do calendário do projeto; Criação e a elaboração de planos de ação. Realização de matrículas novas, e também rematrícula para 2021. Organização relatório nominal.</p> <p>Semana Organização das unidades:</p> <p>Realizamos o momento acolhido para os funcionários, onde conversamos sobre as atividades que seriam realizadas na unidade:</p> <p>Limpeza das hortas;</p> <p>Realizamos programação das brincadeiras e dinâmicas para vídeos aulas a serem apresentados no face book e grupos de WhatsApp.</p>
FEVEREIRO	<p>Postagem de Volta às Aulas e Apresentação da Equipe</p> <p>- Brincadeira "Céu, Terra e Mar"</p> <p>Brincadeira "Pega Pega Gato Rato"</p> <p>Brincadeira "Vampiro, Vampirão"</p> <p>Brincadeira "Corrida de Bexiga com Obstáculos"</p>



Processo:	
F.A.	
Ass.	

## Associação Caritas São Francisco

	<ul style="list-style-type: none"><li>- Receita de Geladinho Cremoso</li><li>- Dança "Dance Monkey"</li><li>- Desafio de Carnaval</li></ul>
MARÇO	<p>Artes: Pintura com Barbante em Tela Artes: Pintura com Garrafa Pet</p> <ul style="list-style-type: none"><li>- Culinária: Beijinho de Leite Ninho</li><li>Culinária: Leite Condensado Caseiro</li><li>Culinária: Requeijão Caseiro</li><li>Culinária: Pipoca Doce</li></ul>
ABRIL	<ul style="list-style-type: none"><li>- Artes: Pintura de Quadro Com Tinta Guache e Botões</li><li>-Artes: Pintura Utilizando Cotonete</li><li>Artes: Quadro com Rolinho de Papel e Papelão</li></ul> <p>Culinária: Brigadeiro de Panela</p> <p>Culinária: Biscoito de Polvilho</p> <p>Culinária: Browne</p> <p>Culinária: Bala de Coco Caramelizada</p>



## Associação Cáritas São Francisco

MAIO	<p>Desafio "Semana das Mães"</p> <p>Artes: Jogo de Argolas</p> <p>Artes: Confeção de Monstrinho com Bexiga</p> <p>Culinária: Macarrão Enrolado com Salsicha</p> <p>Artes: Confeção de Quadro Animado com Pratinho Descartável</p> <p>Culinária: Receita de Panqueca de Frango Desfiado</p> <p>Culinária: Bala de Coco</p> <p>Dança Kids: Aquecimento do Léo Megga</p> <p>Dança Kids: Estátua</p>
JUNHO	<p>Artes: Origami de Papel</p> <p>Artes: Arte com Folhas de Árvore</p> <p>Artes: Balão de Dobradura</p> <p>Artes – Confeção de Sopra Bolinhas</p> <p>Culinária: Caldo de Mandioca com Frango</p> <p>Culinária: Cuscuz Temperado</p> <p>Culinária: Canjica</p> <p>Dança Kids: Homenagem ao Meio Ambiente</p> <p>Dança Kids: Vai Galera, Coração!</p> <p>Dança Kids: Quadrilha Virtual</p>



Processo:	
Fls.	
Ass.	

## Associação Cáritas São Francisco

JULHO	Artes – Confeção de Lembrancinhas de Boneca  Artes – Confeção de Sopra Bolinhas  Dança Kids – Galera Coração Dança Kids – Homenagem as Avós e Avôs  Culinária – Bolo de Vó e Pão Caseiro
AGOSTO	- Homenagem ao Dia dos Avós e Avós  Artes – Quadro com Folhas de Árvore  Artes –Boi Tatá de Dobradura  Culinária – Pé de Moleque  Homenagem ao Folclore – Dança “Vermelho” do Boi Garantido do Festival Folclórico de Parintins
SETEMBRO	Artes – Pintura com Galho, Flor e Folha de Árvore  Artes – Pintura com Folhas de Árvore  Lembrancinhas – Flor com Tampinha e Lacre de Garrafa Pet  Lembrancinhas – Flor com Coiher Descartável e Tampinha de Garrafa  Homenagem a Pátria (Independência do Brasil)
OUTUBRO	





Processo.	_____
Fa.	_____
Ass.	_____

## Associação Caritas São Francisco

	<b>Artes – Cisne com Folhas de Árvores</b>  Artes – Pintura Mágica
NOVEMBRO	<b>Oficina de Arte</b> <ul style="list-style-type: none"><li>• Criação de Quadro Colorido com Arte em Preto (Jogo de Sombras);</li><li>• Confeção de Anjinho de Natal com Cartolina;</li><li>• Confeção de Anjinho de Natal com Folha Suffite;</li><li>• Desenho e Pintura de Quadro Natalino;</li><li>• Pintura de Pinha;</li><li>• Confeção de Cartão Natalino;</li><li>• Confeção de Papai Noel no Palito de Sorvete.</li></ul>
DEZEMBRO	<ul style="list-style-type: none"><li>• Confeção dos Enfeites Natalinos em formato de disco com Papelão;</li><li>• Confeção de Enfeites Natalinos em formato de mini árvores de natal com E.V.A;</li><li>• Confeção de Enfeites Natalinos em formato de estrela com papelão e papel;</li><li>• Confeção de Mini Árvores de Natal com Pinha e Cd para enfeite de mesa;</li><li>• Confeção de Anjinhos Natalinos com Dobradura em Papel para decoração do espaço;</li><li>• Confeção de Botas Natalinas com TNT e EVA para entrega de doces;</li><li>• Decoração e Criação de Garrafas Natalinas para enfeite de mesa;</li><li>• Decoração da Sala de Entrega dos Presentes Natalinos;</li><li>• Decoração das Salas e Diversos Ambientes da Escola;</li><li>• Brincadeiras de Trabalho Cooperativo e Fraterno;</li><li>• Contação de histórias e Teatro Natalino.</li></ul>

### Avaliação Geral

No que se refere à avaliação, ela deve ser entendida como um instrumento de compreensão do nível de aprendizagem dos alunos em relação aos conceitos estudados às competências e às habilidades desenvolvidas. Essa relação deve ser contínua para que o educador consiga perceber os avanços e as dificuldades dos alunos e, assim reavaliar sua prática e, se for preciso redirecionar suas ações.



## Associação Cáritas São Francisco

Quanto às avaliações individuais, é importante observar o desempenho da criança quanto a:

- Participação;
- Disciplina;
- Atenção;
- Coordenação visual e motora;
- Cooperação;
- Justiça;
- Interesse;
- Desenvolvimento da aprendizagem;
- Higiene;
- Trabalho em família

### OFICINA DE ARTESANATO

#### **Objetivos conforme plano de trabalho:**

Propiciar momentos de harmonia entre os alunos e trabalho em equipe ;

Possibilitar interação entre os atendidos e comunidade, uma oportunidade para mostrarem suas habilidades artísticas. Além de reavivar a prática, a iniciativa tem o objetivo de agregação de valor aos participantes, estimulando a atividade empreendedora.

Sensibilizar os alunos sobre a importância do artesanato na vida das pessoas, que constroem sonhos a partir de um pedaço de pano, agulha e linha, Estimular a valorização do bordado como fonte de renda.

Posicionar - se de maneira crítica, responsável e construtiva nas diferentes situações sociais, utilizando o dialogo como forma de mediar conflitos e de tomar decisões coletivas;

Desenvolver o interesse pelas descobertas feitas por meio de situações concretas na sala. Enfrentar e compreender novas situações.

Transmitir valores tais como:

Noções de cidadania, respeito ao próximo, disciplina e solidariedade.

Despertar o interesse pelas descobertas feitas durante as atividades;

Participar das atividades com interesse e satisfação;



## Associação Caritas São Francisco

- Familiarizar - se com a imagem do próprio corpo;
- Desenvolver noções de cidadania;
- Ampliar a maneira de ver as coisas;
- Estimular as percepções sensoriais.
- Estimular espírito empreendedor

### Justificativa

O artesão é identificado como aquele que produz objetos pertencentes à chamada cultura populares. Embora seja oriundo da 'cultura popular', hoje em dia o artesanato caseiro tem sido largamente difundido também entre as crianças. Além de tudo é um trabalho de estimulação, espaço para desenvolvimento psicossocial, afetivo e cognitivo das crianças, utilizando atividades, lúdicas e recreativas, para o estímulo à inteligência, à criatividade, à autonomia, à sociabilidade e à integração. Visa especialmente dar suporte à aprendizagem e criação

As atividades trabalhadas em "ARTESANATOS " são de extrema importância para o desenvolvimento cognitivo e físico dos alunos atendidos na Associação Caritas São Francisco.

Essas atividades visam desenvolver a criatividade e a percepção, explorar sua plasticidade e potencialidade motora e expressiva, além de possibilitarem a elevação da autoestima, motivando-os a superação de seus limites e dos limites impostos pela comunidade.

**Público alvo:** crianças e adolescentes de ambos os sexos 06 a 15 anos

### ATIVIDADES DESENVOLVIDAS NO ANO DE 2021

#### MÊS

#### TEMAS

**Objetivo:** Tem como objetivo desenvolver o trabalho manual onde crianças e adolescentes aprendem a confeccionar vários chaveiros e também a trabalhar em grupo. Este projeto é de grande valor para as crianças na idade escolar, onde estimula o desenvolvimento e concentração de cada um, explorara habilidades. Além do aprendizado em confecção de artesanatos



Processo	_____
Fó	_____
Ass	_____

## Associação Cáritas São Francisco

### Semana Planejamento e Capacitação:

Iniciamos o ano de 2021, em uma reunião entre a equipe de coordenação pedagógica, e direção para rever o planejamento anterior e avaliar algumas ações realizadas durante o ano de 2020.

- Apresentação e análise dos resultados do ano anterior;
- Definição horária de entrada e saída dos funcionários durante o período de quarentena;
- Organização das salas e dos materiais a serem utilizados durante as atividades;
- Recepção de novos educadores;
- Divulgação das metas e os objetivos que a equipe de profissionais da escola almeja alcançar;
- Apresentação do calendário do projeto;
- Criação e a elaboração de planos de ação.
- Realização de matrículas novas, e também rematrícula para 2021.
- Organização relatório nominal.

### Semana Organização das unidades:

Realizamos o momento acolhido para os funcionários, onde conversamos sobre as atividades que seríamos realizadas na unidade:

Limpeza das hortas;

Realizamos programação das brincadeiras e dinâmicas para vídeos aulas a serem apresentados no face book e grupos de WhatsApp.



Processo	
Fa	
Ass	

## Associação Caritas São Francisco

FEVEREIRO	<p>Brincadeira "Céu, Terra e Mar"</p> <p>Brincadeira "Pega Pega Gato Rato"</p> <p>Brincadeira "Vampiro, Vampirão"</p> <p>Brincadeira "Corrida de Bexiga com Obstáculos"</p> <p>- Artesanato: Pulseira de Miçanga</p> <p>- Reciclagem: Confecção de Protetor de Rosto (Face Shield)</p>
MARÇO	<p>Artesanato: Prendedor de Chupeta</p> <p>- Artesanato: Chaveiro de Flor</p> <p>Artesanato: Chaveiro de Bolsa com Miçanga</p> <p>Artesanato: Palhaço com Biscuit</p> <p>Artesanato: Ovelha com Biscuit</p>
ABRIL	<p>Artesanato: Colar com Miçangas</p> <p>Artesanato: Laço Boutique</p> <p>Artesanato: Chaveiro de Jacaré</p> <p>Artesanato: Toalhinha de Rosto</p>

MAIO	<p>Artesanato: Confecção de Chaveiro em Formato de Flor</p> <p>Lembrancinhas: Confecção de Quadro Para as Mães</p> <p>Artesanato: Confecção de Chaveiro em Formato de Coração</p> <p>Lembrancinhas: Mandala de Corações</p> <p>Artesanato: Confecção de Chaveiro em Formato de Estrela</p> <p>Lembrancinhas: Confecção de Porta Bombons</p>
------	---



Processo.	_____
Fis.	_____
Ass.	_____

## Associação Caritas São Francisco

	Artesanato: Confecção de Chaveiro em Formato de Coroa
JUNHO	Artesanato: Confecção de Gravata com E.V.A Artesanato: Chaveiro no Formato de Estrela Artesanato: Chaveiro no Formato de Libélula Artesanato: Confecção de Chapéu Junino Lembrancinhas: Confecção de Fogueira com Papel e Plástico Colorido Lembrancinhas: Porta Pipoca Junino com Garrafa Pet Lembrancinhas: Flor utilizando Tampinha e Lacre de Garrafa Pet
JULHO	Lembrancinhas – Convite Temático Julino Artesanato – Confecção de Chaveiro de Biscuit
AGOSTO	Lembrancinhas – Porta Carregador Artesanato – Decorar Potes de Tempero com Biscuit Lembrancinhas – Porta-Lápis Artesanato – Chaveiro de Estrela Artesanato – Chaveiro com Linha e Miçanga



## Associação Cáritas São Francisco

SETEMBRO	<p>– Acessório para Celular</p> <p>Chaveiro de Borboleta</p> <p>Chaveiro de Flor</p> <p>Pingente de Cortina</p>
OUTUBRO	<p>Chaveiro no Formato de Sorvete</p> <p>Toalhinha com Miçanga</p>
NOVEMBRO	<ul style="list-style-type: none"><li>• Escolha e Separação de Miçangas pela numeração;</li><li>• Confeção de Pulseiras;</li><li>• Confeção de Chaveiro de Papai Noel;</li><li>• Confeção de Rosário.</li></ul>
DEZEMBRO	<p><b>Confeção, Decoração e Atividades Natalinas</b></p> <ul style="list-style-type: none"><li>• Confeção de Presépios Natalinos com Biscuit;</li><li>• Confeção de Bonequinhos Natalinos com Biscuit;</li><li>• Decoração da Sala de Entrega dos Presentes Natalinos;</li><li>• Decoração das Salas e Diversos Ambientes da Escola;</li><li>• Brincadeiras de Trabalho Cooperativo e Fraterno;</li><li>• Contação de histórias e Teatro Natalino.</li></ul>



PROCESSO.	_____
_____	_____
_____	_____

## Associação Cáritas São Francisco

### Avaliação:

O artesanato no pós-escola surge como uma das ferramentas que mais beneficiam no desenvolvimento da criança. Trabalhar em equipe, aprimorando conhecimentos.

Concentração, disciplina e criatividade são consequências do aprimoramento desse lado artístico, além de ser uma atividade leve e descontraída.

- **Todas as crianças têm 90% de aproveitamento.**

### OFICINA DE JOGOS E BRINCADEIRAS E BRINQUEDOS

#### Introdução.

O faz-de-conta é uma atividade de grande complexidade, uma atividade lúdica que desencadeia o uso da imaginação criadora. Pelo faz-de-conta a criança pode reviver situações que lhe causam excitação, alegria, medo, tristeza, raiva e ansiedade. Ela pode, neste brinquedo mágico, expressar e trabalhar as fortes emoções muitas vezes difíceis de suportar. E a partir de suas ações nas brincadeiras, explora as diferentes representações que tem destas situações difíceis, podendo melhor compreendê-las ou reorganizá-las.

Os jogos de regras são classificados em jogos sensório-motor, e intelectuais. O que caracteriza o jogo de regras é a existência de um conjunto de leis imposto pelo grupo, sendo que seu descumprimento é normalmente penalizado, e uma forte competição entre os indivíduos. O jogo de regra pressupõe a existência de parceiros e um conjunto de obrigações (as regras), o que lhe confere um caráter eminentemente social.

#### Objetivos Gerais

- Desenvolver a atenção; que desperta interesse e motivação e envolva o aluno mais significativamente, para que a aprendizagem se efetive.
- Adquirir o hábito de ouvir, falar e organizar o pensamento lógico;
- Posicionar - se de maneira crítica, responsável e construtiva nas diferentes situações sociais, utilizando o diálogo como forma de mediar conflitos e de tomar decisões coletivas;
- Desenvolver o interesse pelas descobertas feitas por meio de situações concretas na sala;
- Enfrentar e compreender novas situações;

Rua Jose Longo, 148 – Sagrado Coração – Jandira / SP CEP 06608-340.  
Tel.: 11 4789-5302 - CNPJ 51.245.470/0001-56

[www.caritasfrancisco.org.br](http://www.caritasfrancisco.org.br) / e-mail: [soccaritas@uol.com.br](mailto:soccaritas@uol.com.br)





Processo	_____
Fil.	_____
Ass.	_____

## Associação Caritas São Francisco

- Despertar o interesse pelas descobertas feitas durante as atividades;
- Participar das atividades com interesse e satisfação;
- Familiarizar - se com a imagem do próprio corpo;
- Desenvolver noções de cidadania;
- Ampliar a maneira de ver as coisas;
- Estimular as percepções sensoriais.

### ATIVIDADES DESENVOLVIDAS DURANTE ANO 2021

#### MÊS

#### TEMAS

**Objetivo:** Aumentar o repertório de brincadeiras, participar de brincadeiras em família Durant e o período de quarentena em diversas situações de socialização e jogos que trabalha regras.

**Justificativa:** Proporcionar as crianças e adolescentes momentos de convivência saudável em família de forma criativa através das brincadeiras e jogos encaminhados através dos vídeos aulas e feccbook

JANEIRO	<p>Semana Volta as atividades Assistência social Fortalecimento de Vínculos: Semana Planejamento e Capacitação:</p> <p>Iniciamos o ano de 2021, em uma reunião entre a equipe de coordenação pedagógica, e direção para rever o planejamento anterior e avaliar algumas ações realizadas durante o ano de 2020.</p> <p>Apresentação e análise dos resultados do ano anterior; Definição horária de entrada e saída dos funcionários durante o período de quarentena; Organização das salas e dos materiais a serem utilizados durante as atividades; Recepção de novos educadores; Divulgação das metas e os objetivos que a equipe de profissionais da escola almeja alcançar; Apresentação do calendário do projeto; Criação e a elaboração de planos de ação. Realização de matrículas novas, e também rematrícula para 2021. Organização relatório nominal.</p> <p>Semana Organização das unidades:</p>
---------	---



## Associação Caritas São Francisco

	<p>Semana Organização das unidades:</p> <p>Realizamos o momento acolhido para os funcionários, onde conversamos sobre as atividades que seríamos realizadas na unidade:</p> <p>Limpeza das hortas;</p> <p>Realizamos programação das brincadeiras e dinâmicas para vídeos aulas a serem apresentados no face book e grupos de WhatsApp.</p>
FEVEREIRO	<p>Brincadeira "Céu, Terra e Mar"</p> <p>Brincadeira "Pega Pega Gato Rato"</p> <p>Brincadeira "Vampiro, Vampirão"</p> <p>Brincadeira "Corrida de Bexiga com Obstáculos"</p> <p>Brincadeiras: Brincadeira Competitiva</p> <p>- Brinquedos: Confecção de Frisbee</p> <p>Jogo Educativo: Jogo de Damas</p>
MARÇO	<p>Brincadeiras: Copo Descartável, Concentração e Coordenação Motora</p> <p>- Brincadeiras: Lâmpada Mágica</p> <p>Brincadeiras: Strike</p> <p>- Brinquedos: Vai e Vem</p> <p>Brinquedos: Palhacinho na Garrafa Pet</p> <p>Brinquedos: Bilboquê de Coelhoinho</p> <p>- Brinquedos: Arranjo de Flor com Folha Sulfite</p> <p>- Brinquedos: Peão Com Tampinha de Garrafa Pet</p>
ABRIL	<p>- Brinquedos: Cai Bolinha</p>



Processo.	_____
Fis.	_____
Ass.	_____

## Associação Cáritas São Francisco

	<p>Brinquedos: Gira Gira</p> <p>Brinquedos: Confecção de Frisbee</p> <p>Brincadeira: Jogo da Memória</p> <p>- Brincadeira Fantoche com Meia</p> <p>Brincadeira: Mágica do Anel Que Desafia a Gravidade</p>

MAIO	<p>Jogos Educativos: Confecção de Boneca Inspirada nas Mães</p> <p>Brinquedos: Confecção de Bate Coração</p> <p>Brincadeiras: Desafio do Copo Intocável</p> <p>Brinquedos: Confecção de Tubarão com Pregador de Madeira</p> <p>Brincadeiras: Revelando o Segredo do Desafio do Copo Intocável</p> <p>Brincadeiras: Desafio da Moeda no Prato</p> <p>Brinquedos: Confecção de Mão Articulada</p> <p>Jogos Educativos: Confecção de Cachorrinho com Rolo de Papel Higiênico</p>
------	---



Processo	_____
Fls.	_____
Ass.	_____

## Associação Cáritas São Francisco

JUNHO	<p>Brinquedos: Garrafa Mágica</p> <p>Brincadeiras: Laser de Fita</p> <p>Brincadeiras: Brincando com Dado</p> <p>Brinquedos: Cofrinho de Tartaruga com Garrafa Pet</p> <p>Brincadeiras: Desafio da Pá de Lixo com Palito</p> <p>Brinquedos: Confeção de 5 Marias</p> <p>Brincadeiras: Revelando o Segredo da Pá de Lixo com Palito</p> <p>Jogos Pedagógicos: Confeção de Casinha de Fantoches</p> <p>Brincadeiras: Algodão no Pote</p> <p>Brinquedos: Confeção de Peixinhos Para Pescaria com Tampa de Garrafa Pet</p> <p>Jogos Pedagógicos: Confeção de Fantoche de Espantalho</p>
JULHO	<p>Brincadeira Prenda ou Prêmio</p> <p>Desafio "Minha Férias em Família"</p> <p>Brincadeira Sopra Sorte</p> <p>Brincadeira Torta na Cara</p> <p>Brincadeira Estoura Bexiga</p> <p>Jogos Educativos – Confeção de Fantoche de Rato</p> <p>Brinquedos – Confeção de Jogo da Velha Temático</p>
AGOSTO	<p>Brincadeiras – Desafio da Canetinha com o Papai</p> <p>Brincadeira – Copo em Cima e Copo em Baixo</p> <p>Brinquedos – Confeção de Tubarão com Pregador de Roupas</p> <p>Brinquedos – Gira-Gira</p> <p>Brincadeiras – Raio Laser</p> <p>Jogos Recicláveis – Confeção de Peteca</p>



## Associação Caritas São Francisco

SETEMBRO	<p>– Jogo da Velha de Chão</p> <p>Pião Diferenciado</p> <p>Brincadeiras – Bexiga de Tênis</p> <p>Brinquedos – Avião com Prendedor e Palito de Sorvete</p>
OUTUBRO	<p>Amarelinha Africana</p> <p>Sapinho com Rolinho de Papel Higiénico</p> <p>gincana semana da criança</p>
NOVEMBRO	<ul style="list-style-type: none"><li>• Brincadeiras de Comando (Céu, Terram Mar);</li><li>• Brincadeiras de Roda (Passa Anel, Lencinho Branco);</li><li>• Vôlei (Regras, Divisão de Campo, Como Jogar);</li><li>• Resgate de Brincadeiras (Pular Corda);</li><li>• Realização de Exercícios Físicos e Aeróbicos;</li><li>• Circuito;</li><li>• Aprendendo a Regra de Jogos de Cartas e Tabuleiro Uno).</li></ul>
DEZEMBRO	<ul style="list-style-type: none"><li>• Decoração da Sala de Entrega dos Presentes Natalinos;</li><li>• Decoração das Salas e Diversos Ambientes da Escola;</li><li>• Brincadeiras de Trabalho Cooperativo e Fraternal;</li><li>• Contação de histórias e Teatro Natalino.</li></ul>



Processo.	_____
Fls.	_____
Ass.	_____

## Associação Caritas São Francisco

--	--

### **Avaliação:**

A avaliação será contínua através de registros fotográficos observando o desempenho dos educando, através da participação nas atividades propostas pelos educadores que serão impressas; expostas e ficarão arquivados em portfólios individuais para cada educador **Aproveitamento 100%**.

### **Oficina de Literatura e cidadania:**

#### **Objetivo:**

Assumindo o desafio de atender e trabalhar os valores humanos, educando-os para a vida. Realizaremos atividades, através de vídeos aulas próprias para crianças e adolescentes e indiretamente com as famílias, prevenindo ocorrências de situações de risco social, como também estímulo e orientação na defesa de direitos e deveres, em vista de alternativas emancipatórias, para o enfrentamento das vulnerabilidades sociais. Através de atividades e oficinas diversas, busca-se proporcionar meios para formação integral de nossos usuários.

Através de estratégias lúdicas e criativas, através de nossos vídeos a oficina busca despertar o interesse para a leitura e para o ato de ouvir histórias, estimulando a imaginação e a criatividade dos novos leitores. Envolve a investigação do espaço cênico, a pesquisa do movimento corporal, a expressão vocal e rítmica do aluno-ator, cenário, figurino, iluminação e a



## Associação Caritas São Francisco

sonoplastia pertinentes à produção teatral, abordando as diferentes manifestações culturais que acontecem no Brasil todo.

### ATIVIDADES DESENVOLVIDAS NO QUADRIMESTRE 2021

**MÊS**

**TEMA**

**Objetivo:** proporcionar o contato com o lúdico, aproximar-se da literatura, e motivando crianças e adolescentes ao conhecimento e a prática da cidadania.

MÊS	TEMA
JANEIRO	<p>Semana Volta as atividades Assistência social Fortalecimento de Vínculos: Semana Planejamento e Capacitação:</p> <p>Iniciamos o ano de 2021, em uma reunião entre a equipe de coordenação pedagógica, e direção para rever o planejamento anterior e avaliar algumas ações realizadas durante o ano de 2020.</p> <p>Apresentação e análise dos resultados do ano anterior; Definição horária de entrada e saída dos funcionários durante o período de quarentena; Organização das salas e dos materiais a serem utilizados durante as atividades; Recepção de novos educadores; Divulgação das metas e os objetivos que a equipe de profissionais da escola almeja alcançar; Apresentação do calendário do projeto; Criação e a elaboração de planos de ação. Realização de matrículas novas, e também rematrícula para 2021. Organização relatório nominal.</p> <p>Semana Organização das unidades:</p> <p>Realizamos o momento acolhido para os funcionários, onde conversamos sobre as atividades que seríamos realizadas na unidade:</p> <p>Limpeza das hortas;</p> <p>Realizamos programação das brincadeiras e dinâmicas para vídeos aulas a serem apresentados no face book e grupos de WhatsApp.</p>



PROCESSO. \_\_\_\_\_  
DATA. \_\_\_\_\_  
ASS. \_\_\_\_\_

## Associação Caritas São Francisco

FEVEREIRO	<p>Brincadeira "Céu, Terra e Mar"</p> <p>Brincadeira "Pega Pega Gato Rato"</p> <p>Brincadeira "Vampiro, Vampirão"</p> <p>Brincadeira "Corrida de Bexiga com Obstáculos"</p> <p><b>Libras:</b></p> <ul style="list-style-type: none"><li>• Cumprimentos</li><li>• Membros da família</li><li>• Alimentos, café manhã</li></ul> <p>Alimentos almoço e jantar</p> <p><b>Braille:</b></p> <ul style="list-style-type: none"><li>• Apresentação do soroban</li><li>• Subtração no soroban</li><li>• Adição no soroban</li></ul> <p><b>Dança</b></p> <p>Desafio de Carnaval</p> <p>Dança Kids machinhas de carnaval</p> <p>"Dance Monkey"</p>





Processo. _____
Fls _____
Ass _____

## Associação Caritas São Francisco

<b>MARÇO</b>	<p>Braille: Confeção de Alfabeto em Braille</p> <p>- Contação de histórias: Dia Internacional da Mulher</p> <p>Contação de histórias: Combate ao Coronavírus</p> <p><b>Libras:</b></p> <ul style="list-style-type: none"><li>• Revendo alguns sinais de libras</li></ul> <p><b>Brayle:</b></p> <ul style="list-style-type: none"><li>• Soroban subtração</li><li>• A importância Braille e sorobam</li></ul> <p><b>Dança</b></p> <p>Dança Kids: Savage Love – Jason Derulo</p> <p>Dança Kids: Uptown Funk – Bruno Mars</p> <p>Dança Kids: MetelaSacala – El Chevo</p>
<b>ABRIL</b>	<p>Contação de Histórias: Semana Santa</p> <p>- Contação de Histórias: O Menino Maluquinho</p> <p>- Libras: Cuidados na Pandemia</p> <p>Contação de Histórias: Turma da Mônica</p> <p>- Contação de Histórias: Dia do Índio</p> <p>- Desafio Literário</p> <p>- Libras: Sinais para árvores frutíferas</p> <p>Libras: Sinais relacionados a Natureza</p> <p>Libras: Cuidados na Pandemia</p> <p>- Libras: Utensílios da Cozinha</p>



Processo	_____
F#	_____
Ass	_____

## Associação Cáritas São Francisco

	<p><b>Dança</b></p> <p>- Dança Kids: Zumba</p>
--	--

<b>MAIO</b>	<p>Homenagem as Mães com Vídeo de Alunos Libras: Poema de Carlos Drummond de Andrade</p> <p>Libras: identificação Pessoal Libras: Ampliação de Vocabulário Libras: Sinais para Família</p> <p>Contação de histórias: Poema de Mario Quintana Contação de histórias: Diferentes Tipos de Família Contação de histórias: Frases de Mãe</p> <p>Desafio "Mês das Mães"</p> <p>Braille: Escrita de Poema Para as Mães</p>
<b>JUNHO</b>	<p>Libras: Sinais para Família</p> <p>Contação de histórias: Preservação da Fauna e Flora</p> <p>Libras: Sinais Para Família</p> <p>Contação de histórias: Entendendo o Efeito Estufa</p> <p>Vídeo Educadores: Casamento Caipira</p>



Processo.	_____
Fls.	_____
Ass.	_____

## Associação Cáritas São Francisco

JULHO	Contaçon de histórias – A importância das Férias Contaçon de histórias – Reflexão sobre a valorização dos vovôs e vovós
AGOSTO	Homenagem ao Dia dos Avôs e Avós Libras – Alfabeto e Numerais Braille – Conhecendo o Sistema de Escrita em Braille Homenagem aos Pais Literatura – Confecção de Fantoche de Cuca Contaçon de histórias – Comidas Típicas do Norte e Nordeste
SETEMBRO	Contaçon de histórias – A Criação da Noite Homenagem a Pátria (Independência do Brasil) Contaçon de histórias – Literatura de Cordel Literatura e Teatro – Acerte o Número



Processo	_____
Fls.	_____
Ass.	_____

## Associação Caritas São Francisco

OUTUBRO	<p>contação de historia dia da arvore</p> <p>Homenagem ao Dia Nacional do Surdo</p> <p>Contação de histórias – Bichinho de Estimação</p> <p>Literatura – Criação de Fantoches de Animais</p> <p>Homenagem da Associação aos Professores</p> <p>Contação de Histórias – Brincadeiras de Antigamente</p>
NOVEMBRO	<ul style="list-style-type: none"><li>• Contação de histórias sobre a Consciência Negra;</li><li>• Confeção da boneca Abayomi;</li><li>• Roda de Conversa sobre a importância da valorização da cultura negra;</li><li>• Meditação em grupo;</li><li>• Ensaio para apresentação de natal;</li><li>• Visita a biblioteca da Unidade e Leitura de Livros.</li></ul>
DEZEMBRO	<ul style="list-style-type: none"><li>• Decoração da Sala de Entrega dos Presentes Natalinos;</li><li>• Decoração das Salas e Diversos Ambientes da Escola;</li><li>• Contação de histórias e Teatro Natalino.</li></ul>

**Avaliação:**



Processo	_____
Fila	_____
Ass	_____

## Associação Caritas São Francisco

A avaliação será contínua observando o desempenho dos educandos, através da participação nas atividades propostas pelos educadores que serão impressas; expostas e ficarão arquivados em cadernos individuais para cada educando, além do controle da frequência dos educandos, feita através da lista de chamada.

**Aproveitamento 100%.**

### OFICINA DE RECICLAGEM

#### **Objetivos Gerais**

- O objetivo proposto nesta oficina vai além da simples utilização dos diferentes jogos disponíveis. É o criar junto com a criança maneira própria de criar qualquer objeto de decoração e brinquedos, enfocando a importância de utilizar materiais recicláveis.
- Desenvolver a atenção; que desperta interesse e motivação e envolva o aluno mais significativamente, para que a aprendizagem se efetive.
- Transmitir valores como: noções de cidadania, respeito ao próximo, disciplina e solidariedade.
- Despertar o interesse pelas descobertas feitas durante as atividades;
- Participar das atividades com interesse e satisfação;
- Despertar a criatividade;
- Despertar o interesse e os cuidados com a natureza
- Estimular as mais diversas formas de estar fazendo a reciclagem com os mais diversos materiais a serem utilizados na confecção de artigos de decoração ou um brinquedo.
- Compartilhar com a família com foi o desenvolvimento do objeto proposto na oficina, e assim estar estimulando todos a organizar os materiais recicláveis.

#### Temas trabalhados:

### **ATIVIDADES DESENVOLVIDAS DURANTE ANO DE 2021**

#### **MÊS**

#### **TEMAS**

**Objetivo:** Reutilização e reciclagem, demonstrando a importância do reaproveitamento das embalagens de produtos industrializados.

**Justificativa:** A oportunidade do aluno desenvolver suas habilidades e sua criatividade com ferramentas simples objetivas e preservando o meio ambiente.



Processo.	_____
Fls.	_____
Ass.	_____

## Associação Caritas São Francisco

JANEIRO

Semana Volta as atividades Assistência social Fortalecimento de Vínculos:

Semana Planejamento e Capacitação:

Iniciamos o ano de 2021, em uma reunião entre a equipe de coordenação pedagógica, e direção para rever o planejamento anterior e avaliar algumas ações realizadas durante o ano de 2020.

Apresentação e análise dos resultados do ano anterior;

Definição horária de entrada e saída dos funcionários durante o período de quarentena;

Organização das salas e dos materiais a serem utilizados durante as atividades;

Recepção de novos educadores;

Divulgação das metas e os objetivos que a equipe de profissionais da escola almeja alcançar;

Apresentação do calendário do projeto;

Criação e a elaboração de planos de ação.

Realização de matrículas novas, e também rematrícula para 2021.

Organização relatório nominal.

Semana Organização das unidades:

Realizamos o momento acolhido para os funcionários, onde conversamos sobre as atividades que seríamos realizadas na unidade:

Limpeza das hortas;

Realizamos programação das brincadeiras e dinâmicas para vídeos aulas a serem apresentados no face book e grupos de WhatsApp.



Processo. _____
Fls. _____
Ass. _____

## Associação Caritas São Francisco

FEVEREIRO	<p>Brincadeira "Céu, Terra e Mar"</p> <p>Brincadeira "Pega Pega Gato Rato"</p> <p>Brincadeira "Vampiro, Vampirão"</p> <p>Brincadeira "Corrida de Bexiga com Obstáculos"</p> <p>- Reciclagem: Confeção de Protetor de Rosto (Face Shield)</p> <p>Lembrancinhas: Caixa Porta Lápis</p>
MARÇO	<p>Reciclagem: Suporte Para Celular</p> <p>- Reciclagem: Arranjo de Flor com Garrafa Pet</p> <p>Reciclagem: Relógio com Cd</p> <p>Reciclagem: Palhaço com Pote de Danone e Tampinha de Garrafa Pet</p> <p>Brinquedos: Bilboquê de Coelhoinho</p> <p>Lembrancinhas: Porta-Lápis Retrô</p> <p>Lembrancinhas: Confeção de Flor com Sacola Plástica</p> <p>Lembrancinhas: Porta Balas Temática de Circo</p>
ABRIL	<p>Reciclagem: Vaso de Flo- Reciclagem: Vaso de Girassóis Recicláveis flores com Galão de Cândia</p> <p>- Reciclagem: Horta Suspensa</p> <p>- Lembrancinhas: bolsinha para Lápis</p>



## Associação Caritas São Francisco

MAIO	<p>Reciclagem: Confecção de Xícara</p> <p>Reciclagem: Confecção de Tiara com Papelão</p> <p>Reciclagem: Criação de Vaso Estilizado para Plantação</p> <p>Reciclagem: Como Fazer Primer Caseiro</p>
JUNHO	<p>Reciclagem: Vaso de Garrafa Pet</p> <p>Reciclagem: Confecção de bolsinha com Caixinha de Leite</p> <p>Reciclagem: Confecção de Vaso de Planta Temático Junino</p>
JULHO	<p>Reciclagem – Confecção de Nécessaire</p>
AGOSTO	<p>Reciclagem – Cofrinho Temático dos Pais</p> <p>Reciclagem – Confecção de Face Shield (Protetor Facial)</p> <p>Reciclagem – Confecção de Corrupio e Agendinha Estilizada</p> <p>Reciclagem – Confecção de Porta-Coisas Temático do Boi-Bumbá</p>





## Associação Caritas São Francisco

SETEMBRO	<p>Reciclagem – Vaso Diferenciado com Cimento</p> <p>Vaso Estilizado em Lata de Tinta</p> <p>Vaso Diferenciado com Galão de Água</p> <p>Pop It Reciclável</p>
OUTUBRO	<p>Reciclagem – Vaso de plantas personalizado de Animais</p> <p>Homenagem da Associação aos Professores</p>
NOVEMBRO	<ul style="list-style-type: none"><li>• Confecção de Calças do Papai Noel com Rolinho de Papel Higiênico;</li><li>• Confecção de Pêndulos Natalinos com Arte Colagem em CD;</li><li>• Confecção de Quadro em Alto Relevo Árvore de Natal com Bandeja de Ovo;</li><li>• Confecção de Estrela Natalina com Palito de Sorvete;</li><li>• Confecção de Bonequinho de Neve com Cartolina e Pote de Yogurt;</li><li>• Confecção de Bota Natalina com Papelão;</li><li>• Confecção de Estrela Para Árvore de Natal com Rolinho de Papel Higiênico.</li></ul>
DEZEMBRO	<ul style="list-style-type: none"><li>• Confecção dos Enfeites Natalinos em formato de disco com Papelão;</li><li>• Confecção de Enfeites Natalinos em formato de estrela com papelão e papel;</li><li>• Confecção de Mini Árvores de Natal com Pinha e Cd para enfeite de mesa;</li><li>• Confecção de Casinhas de Natal com papelão para decoração de Árvore de Natal e enfeite de mesa;</li><li>• Confecção de Botas Natalinas com TNT e EVA para entrega de doces;</li><li>• Decoração e Criação de Garrafas Natalinas para enfeite de mesa;</li><li>• Decoração da Sala de Entrega dos Presentes Natalinos;</li></ul>



Processo.	_____
Fil.	_____
Ass.	_____

## Associação Caritas São Francisco

--	--

### Recursos utilizados.

- Rolos de papel higiênicos
- Potes de Danone diversos
- Tinta guache cola quente, tintas pva, tesoura, pincel, folhas cedas macias.
- Retalhos de tecido, Flores de biscuit para enfeite.
- Tinta spray dourada, Gargalo da garrafa pet, Gargalo da garrafa pet, Cd velho
- Projetor , computador e folhas
- Fio de nylon
- Miçangas
- Fitas cetim, tiaras.
- Eva e telhas

### Avaliação Geral

No que se refere à avaliação, ela deve ser entendida como um instrumento de compreensão do nível de aprendizagem dos alunos em relação aos conceitos estudados às competências e às habilidades desenvolvidas. Essa relação deve ser continua para que o educador consiga perceber os avanços e as dificuldades dos alunos e, assim reavaliar sua prática e, se for preciso redirecionar suas ações.

**Aproveitamento 100%.**



## Associação Caritas São Francisco

### 11.1 OFICINA INFORMÁTICA DE ACORDO COM O PLANO DE TRABALHO

#### Introdução;

A informática vem adquirindo cada vez mais importância na vida das pessoas. Sua utilização já é vista como instrumento de aprendizagem e sua ação no meio social vêm aumentando de forma rápida. Cresce a cada ano o número de famílias que tem um computador em casa. O objetivo da oficina de informática além da capacitação profissional é mostrar um novo jeito de aprender, ver o mundo e assim levar cada aluno a se sentir um ser globalizado capaz de interagir e competir com igualdade na busca por seus sonhos. Quando se aprende a lidar com o computador novos horizontes se abrem. Com a inclusão digital o acesso a informação se tornou muito mais fácil, onde as pessoas, em qualquer lugar, podem tirar as dúvidas por meio de uma pesquisa e ainda conseguir colocar os estudos em dia. A oficina de informática é uma forma de dominar os principais conceitos que mudarão a dinâmica em sala de aula. Muitas pessoas sentem dificuldade em usar um aparelho tecnológico por não ter hábito de usá-los como rotina, mas através do curso podem criar o costume e ter mais facilidade com o uso dos computadores. Há também a questão das crianças se tornarem adultos conscientes do mundo a sua volta e de tudo o que está acontecendo, sabendo assim opinar sobre cada coisa, com isso desenvolvemos a transformação pessoal de cada um além de fornecer a formação tecnológica necessária para o futuro na sociedade. Devemos ter a percepção que, quando a usamos com e como conhecimento, estamos sendo modificados por ela, nos transformando em pessoas melhores, mais capacitadas para o mercado de trabalho e para a vida em sociedade.

#### Objetivos Geral

- ✦ Capacitar os alunos para realizar os trabalhos escolares e automaticamente para o mercado de trabalho.
- ✦ Promover a busca do conhecimento, desenvolvendo o hábito da investigação, do espírito crítico e da busca de soluções.
- ✦ Dar condição para estabelecer relações com outras vivências, interpretando a realidade e sendo capaz de aplicar o que aprende em novas situações.
- ✦ Desenvolver a habilidade criativa.
- ✦ Desenvolver autonomia na utilização das ferramentas da informática compreendendo sua abrangência para pesquisa e apresentação dos trabalhos.
- ✦ Interpretar fatos relacionados à realidade atual.
- ✦ Refletir sobre necessidades atuais e propor soluções futuras.
- ✦ Garantir e priorizar o acesso a todos os alunos de 6 a 11 anos ao laboratório de informática a fim de promover a inclusão e educação digital como forma de acesso aos diferentes meios de comunicação e informação.
- ✦ Desenvolver habilidades, competências e construir conceitos nas diferentes áreas do



## Associação Cáritas São Francisco

conhecimento.

- ✚ Proporcionar um ambiente humanizado que promova situações de aprendizado usando recursos e estratégias que favoreçam a interação, o respeito e o desenvolvimento de trabalhos cooperativos para que possam ser autores na construção de sua aprendizagem.

### Justificativa:

Tendo em vista a rapidez com que a tecnologia caminha, não é lecito a nós educadores, deixando a margem do progresso aqueles cuja educação está sob nossa responsabilidade. Cabe-nos agregar condições para que os alunos se familiarizem com as mais recentes descobertas no terreno da informática. Abrindo-lhes horizontes que lhes possibilitem a capacitarem-se melhor na vida escolar. Essa responsabilidade é muito maior para nós, educadores de classe popular com a implantação da rede de computadores na com a implantação da rede de computadores na escola, acesso a Internet, motivei-me a montar um projeto no qual os educandos possam torna-se amigo do computador, Através de programas, que no decorrer do ano, utilizaremos como recurso para trabalhar os diversos conteúdos que serão desenvolvidos. Há de entender-se que os alunos, ao se envolverem com o computador, terão possibilidade de um maior desenvolvimento intelectual e mais capacidade criativa em função da multiplicidade de recursos que lhe são oferecidas de forma prazerosa. A medida que forem fazendo descobertas que irão estimulando cada vez mais na busca de novos conhecimentos, já que terão no computador uma fonte inesgotável de saber. Dessa forma colocando a informática ao alcance das crianças, neste mundo cada vez mais informatizados, proporcionando-lhe o conhecimento da moderna tecnologia, tirando dúvidas e fazendo que cada um seja de operar está máquina fantástica que parece, por vezes, superar o homem com tanta inteligência.

### ATIVIDADES DESENVOLVIDADAS - 2021

MÊS

TEMAS

MÊS	TEMAS
JANEIRO	<p>Semana Volta as atividades Assistência social Fortalecimento de Vínculos:</p> <p>Semana Planejamento e Capacitação:</p> <p>Iniciamos o ano de 2021, em uma reunião entre a equipe de coordenação pedagógica, e direção para rever o planejamento anterior e avaliar algumas ações realizadas durante o ano de 2020.</p> <p>Apresentação e análise dos resultados do ano anterior;</p> <p>Definição horária de entrada e saída dos funcionários durante o período de quarentena;</p> <p>Organização das salas e dos materiais a serem utilizados durante as atividades;</p> <p>Recepção de novos educadores;</p> <p>Divulgação das metas e os objetivos que a equipe de profissionais da escola almeja alcançar;</p> <p>Apresentação do calendário do projeto;</p>



Processo.	_____
Fls.	_____
Ass.	_____

## Associação Cáritas São Francisco

	<p>Criação e a elaboração de planos de ação. Realização de matrículas novas, e também rematrícula para 2021. Organização relatório nominal.</p> <p>Semana Organização das unidades:</p> <p>Realizamos o momento acolhido para os funcionários, onde conversamos sobre as atividades que seríamos realizadas na unidade:</p> <p>Limpeza das hortas;</p> <p>Realizamos programação das brincadeiras e dinâmicas para vídeos aulas a serem apresentados no face book e grupos de WhatsApp.</p>
FEVEREIRO	Informática: Dicas Para Aulas Remotas
MARÇO	<p>- Informática: Utilizando o Google como Calculadora, Dicionário e Conversor de Medidas</p> <p>Informática: Dicas Para Pesquisa em Aulas Remotas</p> <p>Informática: Atalhos Para Aulas Remotas (CTRL + TAB e CTRL + SHIFT + T)</p> <p>- Informática: Atalhos Para Aulas Remotas (CTRL + T e CTRL + N)</p> <p>Informática: Atalhos Para colocar o "www", o ".com" e salvar um site como favorito</p>
ABRIL	<p>Informática: Apresentando o Site Cokitos e suas funcionalidades</p> <p>- Informática: Digitação no Site Cokitos</p> <p>- Informática: Desenho Trabalhando a Coordenação Motora</p> <p>Informática: Atividade de Separar Cores</p>



## Associação Caritas São Francisco

MAIO	<p>Informática: Gravação e Edição de Vídeos de Transição – Parte 1: Saindo do Guarda Roupa</p> <p>Informática: Gravação e Edição de Vídeos de Transição – Parte 2: Trocando de Camiseta</p> <p>Libras: Ampliação de Vocabulário</p> <p>Informática: Gravação e Edição de Vídeos de Transição – Parte 3: Troca de Roupa Girando</p> <p>Informática: Gravação e Edição de Vídeos de Transição – Parte 4: Trocando Acessórios</p> <p>Informática: Apresentação dos Vídeos de Transição feitos pelos Alunos</p>
JUNHO	<p>Informática: Apresentação dos Vídeos Enviados em Maio Pelos Alunos</p> <p>Informática: Desafio Reels/TikTok Reproduzindo Emojis</p> <p>Informática: Desafio Reels/TikTok “Não Pisque”</p> <p>Informática – Compilado de Vídeos dos Desafios Realizados no TikTok</p>
JULHO	<p>Informática – Compilado de Vídeos dos Desafios Realizados no TikTok II</p>



## Associação Caritas São Francisco

AGOSTO	Informática – Desafio do <i>Stop</i> com Bichinho de Estimação Informática – A Origem do Youtube Informática – Desafio com Bichinho de Estimação II Informática – Desafio com Bichinho de Estimação III
SETEMBRO	- Aplicativo ARLOOPA (Realidade Aumentada) - Aplicativo Missão Marte AR (Realidade Virtual e Aumentada) - Aplicativo My Talking Pet (Efeitos Sonoros)
OUTUBRO	Informática – Aplicativo “Magic Video Editor”
NOVEMBRO	<ul style="list-style-type: none"><li>• Pesquisar e Salvar Imagens do Google;</li><li>• Adicionar imagens da internet ao plano de fundo;</li><li>• Digitação Básica no TuxTyping;</li><li>• Digitação Intermediária no RapidTyping;</li><li>• Digitação Avançada no TypingClub;</li><li>• Digitação de Livro;</li><li>• Trabalho de Clique no Mouse no GCompris;</li><li>• Atividade de Memória no GCompris;</li><li>• Aprendendo Sobre Ilusão de Ótica;</li><li>• Criação de Avatar (Atividade de Reconhecimento);</li><li>• Aula Acompanhada de Jogos na Internet.</li></ul>
DEZEMBRO	<ul style="list-style-type: none"><li>• Digitação Básica no TuxTyping;</li><li>• Digitação Intermediária no RapidTyping;</li><li>• Digitação Avançada no TypingClub;</li></ul>



Processo.	_____
Fls.	_____
Ass.	_____

## Associação Cáritas São Francisco

--	--

### Recursos utilizados:

- Computadores atuais com placa wireless (já disponíveis na unidade)
- Mesas para computador (já disponível na unidade)
- Softwares educativos –Programas com atividades em português, matemática , Geografia , história e ciências.
- Softwares educativo – Programas com atividades geral para o ensino básico (livrinhos com historinhas e DVD' s com jogos de formação de palavras e franses)
- Mouses- pad's
- Head-fones (ouvido e microfone)

### Avaliação:

A avaliação será continua observando o desempenho dos educandos, através da participação nas atividades propostas pelos educadores que serão impressas; expostas e ficarão arquivados em cadernos individuais para cada educando, além do controle da frequência dos educandos, feita através da lista de chamada.





Processo. \_\_\_\_\_  
Fls. \_\_\_\_\_  
Ass. \_\_\_\_\_


## Associação Caritas São Francisco

### - Projetos

Diversão em Família e Educadores Durante mês JANEIRO

**Capacitação:**

**Acolhida dos funcionários:**



Acolhida com café da manhã  
desenvolvidos durante o ano de 2020

momento de reflexão de como foram os trabalhos

Seguindo todas as orientações

**Semana organização das unidades e limpeza:**



Limpeza e organização de todas as salas e espaços das unidades, atividades realizadas por todos os funcionários em todas as unidades de assistência social



Processo. \_\_\_\_\_  
Fls. \_\_\_\_\_  
Ass. \_\_\_\_\_

## Associação Cáritas São Francisco



Durante esta semana nas unidades foram realizadas por todos os funcionários, limpeza das unidades para continuação do trabalho e início da gravação dos vídeos aulas.



Momento reflexão das atividades realizadas em 2020, e propostas das videos aulas para 2021

Atividades em Família e Educadores Durante mês Fevereiro 2021

### PROJETO DESENVOLVIDO EM FEVEREIRO DE 2021

Fotos das Atividades realizadas em família, e enviadas aos grupos de whatsapp, e pagina do facebook

**Fotos das crianças realizando as atividades do mês em casa:**


Durante todo o mês de fevereiro apresentamos as crianças videos aula, de acordo com cada oficina do nosso projeto, assim as famílias foram realizando as atividades propostas e nos enviando os registros através de fotos e vídeos, enviados nos grupos de WhatsApp



Processo. \_\_\_\_\_  
Fls. \_\_\_\_\_  
Ass. \_\_\_\_\_

# Associação Caritas São Francisco

## Semana comemorativa ao Carnaval:



## Confecção de mascaras



## Atividades de acordo com as oficinas apresentadas




Brendo Miguel, atividade desafio em família/ isolamento social



Apoio a atividade da irmã: Sanduíche Saudável



Atividade do Douglas (Céu, Terra e Mar)



Pintando com irmã  
Trabalhos de reciclagem  
Com jornal

Aos aniversariantes do mês uma singela homenagem através de um vídeo apresentado ao grupo de WhatsApp e pagina do facebook, mesmo estando em momento de distanciamento estamos conectados com todas as atividades que são desenvolvidas, e dentro dela a comemoração aos aniversariantes do mês.



# Associação Caritas São Francisco



## PROJETO DESENVOLVIDO MÊS MARÇO DE 2021

### Dia Internacional da mulher:

O Dia da Mulher é comemorado anualmente em 8 de março, data que marca a celebração das conquistas sociais, políticas e econômicas das mulheres ao longo dos anos, sendo adotado pela Organização das Nações Unidas e, conseqüentemente, por diversos países.

O dia 08 de março é, desde 1975, comemorado pelas Nações Unidas como o Dia Internacional da Mulher em homenagem a todas as mulheres, pois neste dia, do ano de 1875, as operárias têxteis de uma fábrica de Nova Iorque entraram em greve ocupando a fábrica, para reivindicarem a redução da jornada de trabalho que era de 16 horas por dia para 10 horas.

### Dia do Circo

A cultura circense, identificando seus artistas e o papel que cada um exerce, e sua importância no meio social; Estimular a criatividade e a imaginação; Desenvolver o gosto pelo Circo; Interagir as crianças, através de brincadeiras; Desenvolver a coordenação motora e a movimentação rítmica; mesmo em tempos de pandemia trabalhar essas atividades ativam a coordenação motora criatividade e equilíbrio.

### Início páscoa

Resgatar os diversos significados da data e promover uma reflexão profunda e respeitosa, esse é um momento para falar de tradições, de afeto e de passagens. Mesmo em tempos de pandemia e distanciamento e muito importante resgatarmos esses momentos.

Manter firmes nossos laços de afetividade em tempos de distanciamento, através dos grupos de WhatsApp pagina do face book.

### Fotos das crianças realizando as atividades do mês em casa:

Durante todo o mês de Março apresentamos as crianças vídeos aula, de acordo com cada oficina do nosso projeto, assim as famílias foram realizando as atividades propostas e nos enviando os registros através de fotos e vídeos, enviados nos grupos de WhatsApp.

## **SEMANA EM HOMENAGEM AO DIA INTERNACIONAL A MULHER**





PROCESSO: \_\_\_\_\_  
DATA: \_\_\_\_\_  
ASS: \_\_\_\_\_

# Associação Cáritas São Francisco



## SEMANA DE BRINCADEIRAS CIRCENCES



### Culinária em família:

Contribuí para que as crianças se sintam participativas em uma atividade que traz prazer a toda família, além de colaborarem uns com os outros com trocas de receitas. Este mês foi muito legal onde a cenoura esteve em alta em quase todas as receitas.



Aos aniversariantes do mês uma singela homenagem através de um vídeo apresentado ao grupo de whatsapp e pagina do facebook, mesmo estando em momento de distanciamento estamos conectados com todas as atividades que são desenvolvidas, e dentro dela a comemoração aos aniversariantes do mês.





## Associação Caritas São Francisco


### Entrega gêneros

#### alimentícios:

Durante este mês conseguimos entregar kits de Gêneros alimentícios a todas as famílias das crianças matriculadas em nossas unidades Santa Ana, Comuna e Tata Loreta.



Entrega de marmitas e cestas básicas doadas por parceiros que procuraram a instituição onde temos diversas famílias que realmente estão precisando de ajuda neste momento em que estamos vivendo



A nossa padaria comunitária está fazendo a diferença são distribuídos pãezinhos as crianças dos atendidos das unidades, e também a comunidade todos os dias.



Processo: \_\_\_\_\_  
Fls. \_\_\_\_\_  
Ass. \_\_\_\_\_


# Associação Caritas São Francisco



Gostaria de parabenizar a ASSOCIAÇÃO CARITAS mais uma vez, por essa iniciativa tão empática e solidária nesses tempos pandêmicos... A ENTREGA DAS CESTAS BÁSICAS montadas com as doações recebidas! Parabéns a quem ajudou e quem fez parte desse projeto.

## Vídeo e brincadeiras enviadas

Os vídeos são enviados diariamente em nossos grupos de whatsapp, e tem aproximado as famílias como em período de distanciamento social.



## PROJETO DESENVOLVIDO NO MÊS DE ABRIL DE 2021

### Páscoa.

Proporcionar as crianças o entendimento do significado da Páscoa; ... Desenvolver o raciocínio-lógico, a expressão oral e corporal, a coordenação motora, a percepção auditiva e visual da criança; Promover as boas ações, a solidariedade, a amizade, em tempos de distanciamento social precisamos estar próxima, mesmo a distancia. Assim estar trabalhando o amor ao próximo.

### Dia do livro Infantil

Objetivo desenvolver atividades que possibilite momentos de interação entre as crianças, estimular a oralidade, a criatividade, a imaginação, percepção visual e auditiva, desenvolva a capacidade de contar e recontar histórias, e desperte nas crianças o gosto pela leitura e escrita,

**DESAFIO LITERÁRIO**

NESSA SEMANA, EM HOMENAGEM AO MÊS DO LIVRO, CONVIDAMOS VOCÊS A REALIZAR UMA ATIVIDADE POR SEMANA

REALIZE A LEITURA DE UM LIVRO E POSTE UMA FOTO NO GRUPO COM ELE

ASSISTA UM FILME OU SÉRIE BASEADO EM UM LIVRO

CONTE UMA HISTÓRIA PARA SUA FAMÍLIA

ESCREVA UMA HISTÓRIA OU FAÇA UM DESENHO EM HOMENAGEM AO MÊS DO LIVRO

PARTECIPAÇÃO: 100%  
ENVIAR NO GRUPO  
E COMPARTILHE COM SEUS AMIGOS

Rua Jose Longo, 148 – Sagrado Coração – Jandira / SP CEP 06608-340.

Tel.: 11 4789-5302 - CNPJ 51.245.470/0001-56

[www.caritasfrancisco.org.br](http://www.caritasfrancisco.org.br) / e-mail: [socaritas@uol.com.br](mailto:socaritas@uol.com.br)



Processo. \_\_\_\_\_  
 Fls. \_\_\_\_\_  
 Ass. \_\_\_\_\_


# Associação Caritas São Francisco

Atividades Realizadas durante o mês de Abril.

Entrega dos ovos de chocolate em comemoração a páscoa. E lembrancinhas as crianças das unidades, comuna Santa Ana, Tatá Loreta



Entrega dos Gêneros Alimentícios as crianças das unidades Santa Ana, Comuna e Tata Loreta



Atividades Desenvolvidas em casa, após envio das vídeo aulas LIBRAS

			<p>Qual alternativa representa CORRETAMENTE o nome a baía:</p> <p>A) Erica          B) Jale          C) Jale          D) Rita</p>		<p>Qual alternativa representa CORRETAMENTE o nome a baía:</p> <p>A) Vitória          B) Vitoria          C) Vitoria          D) Vitorie</p>
	<p>Qual alternativa representa CORRETAMENTE o nome a baía:</p> <p>A) Vitória          B) Vitoria          C) Vitoria          D) Vitorie</p>	<p>Qual alternativa representa CORRETAMENTE o nome a baía:</p> <p>A) Vitória          B) Vitoria          C) Vitoria          D) Vitorie</p>	<p>Qual alternativa representa CORRETAMENTE o nome a baía:</p> <p>A) Vitória          B) Vitoria          C) Vitoria          D) Vitorie</p>	<p>Qual alternativa representa CORRETAMENTE o nome a baía:</p> <p>A) Vitória          B) Vitoria          C) Vitoria          D) Vitorie</p>	<p>Qual alternativa representa CORRETAMENTE o nome a baía:</p> <p>A) Vitória          B) Vitoria          C) Vitoria          D) Vitorie</p>





Processo. \_\_\_\_\_  
Fls. \_\_\_\_\_  
Ass. \_\_\_\_\_


# Associação Caritas São Francisco

Oficinas: reciclagem, artes, jogos, brinquedos, brincadeiras, artesanato



Desafio literário

Filme de acordo com livro



Leitura de um livro junto com família



Rua Jose Longo, 148 – Sagrado Coração – Jandira / SP CEP 06608-340.

Tel.: 11 4789-5302 - CNPJ 51.245.470/0001-56

[www.caritasfrancisco.org.br](http://www.caritasfrancisco.org.br) / e-mail: [soccaritas@uol.com.br](mailto:soccaritas@uol.com.br)

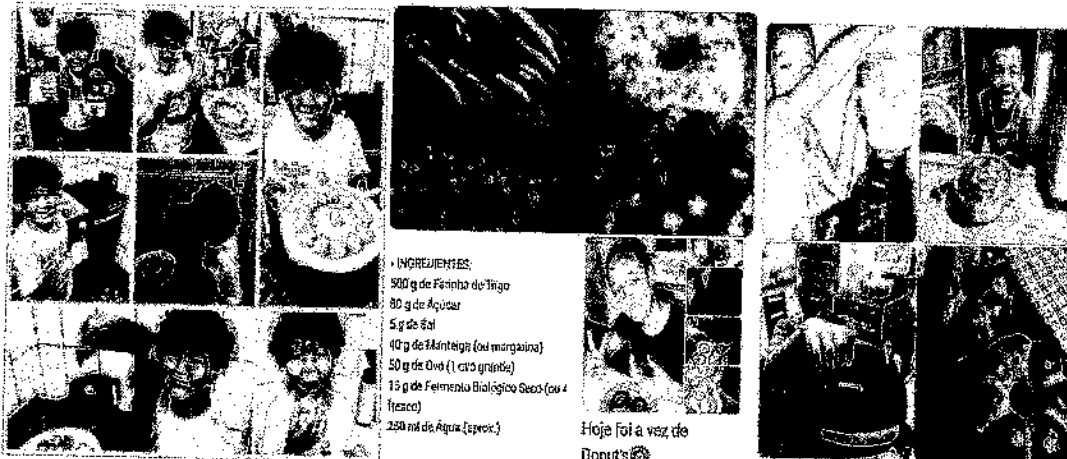


Processo: \_\_\_\_\_  
Fls: \_\_\_\_\_  
Ass: \_\_\_\_\_

## Associação Caritas São Francisco



Culinária em família realizada durante mês de Abril



### Maio Projeto minha mãe

Dia das Mães é de suma importância para conscientizar a criança sobre o respeito e o valor que devemos ter com a nossa mãe, não somente na data de sua homenagem, mas todos os dias de nossa vida.

Em tempos onde o distanciamento social é necessário, nos damos conta da falta que faz poder sentir um abraço de alguém especial, como nossa avó, tia ou madrinha mas uma ausência que pode ser facilmente preenchida com atitudes de bondade e de amor ao próximo,



# Associação Caritas São Francisco

## Entrega dos Gêneros Alimentícios as crianças das unidades Santa Ana, Comuna e Tata Loreta



### Atividades Desenvolvidas em casa, após envio dos vídeo aulas:

**DESAFIO "SEMANA DAS MÃES"**

NESSA MÊS DE MAIO, EM HOMENAGEM AO MÊS DAS PESSOAS QUE AMAMOS, CONVIDAMOS VOCÊS A REALIZAREM UMA ATIVIDADE POR DIA

FAÇA UMA HOMENAGEM ESCRIVENDO UMA CARTA OU UM DESENHO

PREPARE UMA CAFÉ DA MANHÃ SURPRESA

TIRE UMA FOTO JUNTOS (SE POSSÍVEL COM ROUPA PARECIDA)

GRAVE UM VÍDEO FAZENDO UMA DECLARAÇÃO OU CONTE UMA HISTÓRIA SOBRE ESSA PESSOA

**DESAFIO "SEMANA DAS MÃES"**

Amei a homenagem. Esse vestido vermelho ficou muito lindo. Obrigada

Feliz demais pela homenagem

**DESAFIO "MÊS DAS MÃES"**

NESSA MÊS DE MAIO CONVIDAMOS VOCÊS A REALIZAREM UMA ATIVIDADE POR SEMANA

DOCES DE FAMÍLIA: FAÇA UMA RECEITA JUNTOS E ENVIEM UMA FOTO

ANTES E AGORA: REFAÇA UMA FOTO SUA PEQUENINHO COM ALGUÉM DA SUA FAMÍLIA

**DESAFIO "MÊS DAS MÃES"**

CINE PIPOCA: ASSISTA UM FILME COM HISTÓRIA SOBRE FAMÍLIA E POSTE NO GRUPO



Processo: \_\_\_\_\_  
Fls. \_\_\_\_\_  
Ass: \_\_\_\_\_

## Associação Cáritas São Francisco

### Culinária em família realizada durante mês de Maio

Atividade culinária ajudam as crianças a aprender conteúdos e desenvolver habilidades, participando na preparação de seus próprios alimentos. Descobertas sobre a culinária, e o modo de preparo para cada receita. Explorar os utensílios que são utilizados na preparação dos alimentos.



Durante esse mês de maio todos os vídeos aulas foram dedicados, as mães onde os temas foram lembranças, ou objetos de decoração tema mãe.



Mesmo em tempos de distanciamento social o abraço virtual, o sorriso nos encanta dia a dia, temos a certeza de que logo tudo isso vai passar e esse gostoso abraço não será apenas virtual mas emocionalmente carinhoso.



Um abraço pode tantas coisas...  
Pode querer dizer:  
"Tanta Saudades"  
"Vou me lembrar de você"  
Pode também querer dizer:  
"Você é muito especial"  
ou, melhor do  
do que tudo, "Eu amo"

22 de maio - Dia do Abraço  
GENÉRIAS DE LINDA HAZUQUE  
Vem aí o mês do abraço  
Vem aí o mês do abraço  
Vem aí o mês do abraço  
Vem aí o mês do abraço  
Vem aí o mês do abraço



Processo. \_\_\_\_\_  
Fls. \_\_\_\_\_  
Ass. \_\_\_\_\_

## Associação Caritas São Francisco

### Alguns Recados enviados pelas famílias das crianças matriculadas em nosso projeto

Você

Vocês gostaram das vídeos aulas, desafios, brincadeiras, brinquedos, livros, braille, art...

Sim com certeza foi super legal ver a interatividade das crianças aqui em casa

Deus os abençoe muito 🙏



18:06  
-Graça

Com certeza !!! Muito útil para as crianças , principalmente nessa Pandemia .

18:07

Os sorrisos ganharam máscaras


Os abraços 2 metros de distanciamento

Só identificando os olhares ...e pelo olhar reconheceu quem estava triste ou feliz..

Eu e minha família te agradecemos por tudo o que fez ...por cada criança que não foi esquecida..

Pedimos perdão por nossas falhas...pois foi um ano que tivemos que lidar com uma tecnologia que não sabíamos...ou não sabemos ainda..

**E para cada mãe, foi entregue um pequeno cartão em homenagem as mães, assim como também preparamos um vídeo, que foi enviado para os grupos de whatsapp e pagina da Caritas.**



Rua Jose Longo, 148 – Sagrado Coração – Jandira / SP CEP 06608-340.

Tel.: 11 4789-5302 - CNPJ 51.245.470/0001-56

[www.caritasfrancisco.org.br](http://www.caritasfrancisco.org.br) / e-mail: [socaritas@uol.com.br](mailto:socaritas@uol.com.br)



Processo	_____
Fls.	_____
Ass.	_____

## Associação Caritas São Francisco

TEMA DO MÊS: JUNHO 2021

### PROJETO MEIO AMBIENTE

Proporcionar o conhecimento e a conscientização das crianças e famílias envolvidas no projeto o meio ambiente e cidadania, desenvolvendo a construção de atitudes para a preservação e com o desenvolvimento sustentável.

- Despertar nas crianças valores e ideias de preservação da natureza e senso de responsabilidade para com as gerações futuras;
- Sensibilizar de forma lúdica sobre o uso sustentável dos recursos naturais através de suas próprias ações;
- Estimular para que perceba a importância do homem na transformação do meio em que vive e o que as interferências negativas têm causado à natureza; • mesmo desenvolvendo atividades online e muito importante cuidar-mos do meio ambiente,
- Estimular a mudança prática de atitudes e a formação de novos hábitos com relação à utilização dos recursos naturais.

### PROJETO FESTA JUNINA

As festas juninas estão entre as mais antigas e características tradições da cultura brasileira. Além de diversas brincadeiras também é conhecida por suas guloseimas e pratos típicos, decoração e vestimenta. A festa junina combina elementos culinários e culturais e por isso, é tida como tipicamente brasileira: resultado de várias misturas. É popularmente encarada como uma homenagem ao estilo de vida rural e interiorano por parte dos habitantes das grandes cidades, e para os rurais, é uma das comemorações e símbolo máximo da cultura caipira.

### Entrega dos Gêneros Alimentícios as crianças das unidades Santa Ana, Comuna e Tata Loreta



### Atividades Desenvolvidas em casa, após envio dos vídeos aulas:

Durante este mês, todo dedicado, a festas juninas, aproveitamos o momento para descontrair e resgatar alguns momentos em família. Neste momento em que estamos vivendo as atividades tem sido muito importantes para cada um, onde observamos as trocas de experiências tem ajudado uns



# Associação Cáritas São Francisco

aos outros, e mesmos essa distancia não tem impedido a afinidade entre as crianças educadores, família, o sorriso no rosto de cada criança ao enviar sua atividade realizada. E muito satisfatório para toda equipe.

## Tema Meio ambiente

### DESAFIOS DO MÊS

NESSE MÊS DE JUNHO CONVIDAMOS VOCÊS A REALIZAREM  
 UMA ATIVIDADE POR SEMANA

- .....
- MEU CANTINHO VERDE**  
 Cuido ou deixo em um Plântula, Alente em Cantinho de Cuiabá solteiro, Faça um Brinquedo Reciclável ou Grave um vídeo com o tema "O que devemos fazer para melhorar o Meio Ambiente"
- .....
- PREPARANDO MINHA FESTA JUNINA EM CASA**  
 Decore sua casa com a temática "Festa Junina", Crie um Painel feito com Cartolina ou Faça desenhos que representem esse período
- .....
- REUNIR A FAMÍLIA EM CASA**  
 Reúna sua família, Vista-se o Carilés, Tire uma foto todo mundo junto e grave um vídeo compartilhando uma lembrança da Festa Junina
- .....
- PREPARANDO MINHA FESTA JUNINA EM CASA**  
 Faça brincadeiras juninas (inglês, pescaria, casa do palhaço), dança quadrilha e prepare deliciosos pratos típicos



### DESAFIOS DO MÊS

NESSE MÊS DE JUNHO CONVIDAMOS VOCÊS A REALIZAREM

UMA ATIVIDADE POR SEMANA



- .....
- PREPARANDO MINHA FESTA JUNINA EM CASA**  
 Decore sua casa com a temática "Festa Junina", Crie um Painel feito com Cartolina ou Faça desenhos que representem esse período
- .....



Reunir a família e aproveitar para curtir essa tradicional festa, em família  
 Curtir esse momento gostoso, colocar aquela roupa típica, um belo sorriso



Processo \_\_\_\_\_  
Fls. \_\_\_\_\_  
Ass. \_\_\_\_\_

## Associação Cáritas São Francisco



### Culinária em família realizada durante mês de Junho

Um mês todo dedicado a festas juninas, onde juntos realizaram diversos pratos muito saborosos, das mais diversas compartilhando receitas entre todas as famílias, do projeto das unidades, e a troca de receitas, truques culinários e dicas para realizar um prato diferenciado e simples

Atividade culinária ajudam as crianças a aprender conteúdos e desenvolver habilidades, participando na preparação de seus próprios alimentos. Descobertas sobre a culinária, e o modo de preparo para cada receita. Explorar os utensílios que são utilizados na preparação dos alimentos.



Mão Habituada Dura  
Bom dia a receita do pão caseiro é:  
1e 1/2 de farinha de trigo  
1l de água  
300gm de açúcar  
Meia colher de sal  
Meio copo de óleo  
Dois sachê de fermento seco de 10g cada.

Modo de fazer  
Coloque a farinha, açúcar, sal e fermento numa tigela bem limpa coloque o óleo e vai acrescentando a água ligeiramente mexendo com colher ou fouo grande vai colocando farinha até a massa desgrudar do fundo da tigela por uns 40 min depois mexe e molda os pães a gosto deite cracker mais uns 40 min pichado o ovo que deixa se queimar vai para o forno quando doer já está pronto



### Vídeos enviados pelas famílias:

Durante este mês de Junho, mês divertido cheio características de diferentes regiões e tradições, que mesmo em tempos de pandemia estamos realizando diversas brincadeiras, danças e pratos típicos, apresentados através dos vídeos enviados pelos educadores, e o retorno de todas as famílias de nossas crianças, tem sido muito prazerosos e divertido, temos observado o quanto as crianças tem se expressado bem, através da fala, gestos e de todas as brincadeiras. Uma pena essas fotos não ter áudios pois nossas crianças são muito criativas e divertidas e todas as famílias tem se empenhado na realização de todas as atividades.







## Associação Caritas São Francisco



### Alguns recados e mensagens enviados pelas famílias de nossas crianças atendidas em nossas unidades

Mae Italo

Parabéns a toda equipe a todos educadores do caritas e d Tata Loreta eu amei todas os vídeo porém não consegui fazer todos mais agente se divertimos muito obrigada a todos pela Eficiência e do o carinho qui vcs tem pelas nossa crianças vcs estão de parabéns um forte abraço e todo carinho da família do

Ítalo Fernandes    
que Deus abençoe a todos



20/02


453 12 97064-5809 Gabriel...

QUERO AGRADECER DE TODO CORAÇÃO A ASSOCIAÇÃO CARITAS/ SANTA ANA E TODOS OS COLABORADORES QUE TANTO SE ESFORÇAM PARA QUE NOSSAS CRIANÇAS NÃO FIQUEM SEM APRENDIZADO... QUERO AGRADECER TAMBÉM POR TODAS AS ATIVIDADES... SIM TODAS! PORQUE CADA ATIVIDADE FOI PENSADA, ELABORADA E COLOCADA EM PRÁTICA PARA QUE CADA UM DE NOSSOS FILHOS TENHA CONHECIMENTO. OBRIGADA A TODOS OS ENVOLVIDOS

Mae Sophia Bandeira

Não tenho palavras para agradecer o quanto vocês tem feito por nossas crianças.

A preocupação em proporcionar momentos de alegria, com os vídeos e atividades lúdicas, permitindo que apesar do distanciamento social, no faz sentir bem próximos. As atividades são bem criativas e gostosas de realizar, mas as vezes a correria do dia a dia acaba atrapalhando um pouco. Agradeço Deus pela vida e saúde de todos que fazem parte dessa bela família "

As atividades são sempre muito bem pensadas e desenvolvidas para entreter as crianças! Agradeço a todos os profissionais que fazem desse lugar, um lugar especial 

Marília dos Santos mãe da Ana Karolinne e Júlia dos Santos Silva

14/07

### PROJETO DESENVOLVIDO EM JULHO DE 2021

Durante este mês de Julho estivemos realizando apenas duas semanas de atividades de vídeos aulas, a primeira semana de 01 a 08 de Julho semana de gincanas e brincadeiras diversas, para descontrair e brincar, estimulando a criatividade, e brincadeiras livres.

Na ultima semana do mês de julho, dedicamos essa semana a nossos avós, pessoas maravilhosas que encantam e adoçam nossa vida com gestos, palavras de amor e



# Associação Caritas São Francisco

carinho, pessoas que durante todo esse tempo de distanciamento social, foi fortaleza de tantas famílias. E outras que deixaram de viver sua própria vida para viver a nossa.

### Desafio "Minhas Férias em Família"

Olá, Família! Este é o seu espaço para as férias. Responde o quiz que vamos te convidar a realizar uma atividade por dia durante esta semana. Lembrando de tirar fotos e vídeos para registrar em horas vagas.

FAÇA UMA DECLARAÇÃO DE AMOR PARA SEUS AVÓS

TIRE UMA FOTO COM SEUS AVÓS

FAÇAM UM ARTEFATO OU DESENHO JUNTOS

ENVIAR COM SEUS AVÓS OU CONFECIONEM UM BRINQUEDO JUNTOS

Poste nas Redes Sociais com a hashtag #CaritasComFamília e #CaritasCaritas

### Desafio "Semana dos Vovós e Vovós"

Olá, Família! É hora de refletir as nossas atividades e comemorar o Dia dos Avós. Convide-os para a realização de uma atividade por dia durante essa semana com seus vovós e vovós. Lembrando de tirar uma foto ou gravar um vídeo a qualquer um desses grupos.

FAÇA UMA DECLARAÇÃO DE AMOR PARA SEUS AVÓS

TIRE UMA FOTO COM SEUS AVÓS

FAÇAM UM ARTEFATO OU DESENHO JUNTOS

ENVIAR COM SEUS AVÓS OU CONFECIONEM UM BRINQUEDO JUNTOS

Poste nas Redes Sociais com a hashtag #CaritasComFamília e #CaritasCaritas

## Entrega dos Gêneros Alimentícios as crianças das unidades Santa Ana, Comuna e Tata Loreta



## Pequenas e lindas homenagens aos avós

Essa é a vó paterna do davi Luís oliveira Ferreira também mora no Ceará ela é costureira

Bonitas vovó e vovó Maria e Maria em São Bernardo

! Feliz dia dos vovós e vovós

PARABÉNS AVÓS OS AVÓS PARA SEMPRE

Feliz Dia dos AVÓS



Processo. \_\_\_\_\_  
Fls. \_\_\_\_\_  
Ass. \_\_\_\_\_

## Associação Cáritas São Francisco

Temas desenvolvidos durante mês de Agosto

Dia dos pais:

E para que essa data não passe em branco, vamos trabalhar os laços familiares, e a figura paterna e sua importância, entendemos que diversas famílias são

Folclore:

O folclore brasileiro é considerado um dos mais ricos do mundo, em toda a sua beleza e diversidade, com várias etnias, histórias criativas e culturas transmitidas de geração a geração. Ele é linguagem, maneira de agir e sentir das várias etapas, infelizmente não podemos trabalhar essas atividades presenciais, mas de uma forma lúdica e interativa, vamos trabalhar brincando, cantando, trocando experiências, e dicas passadas por gerações, e até hoje estão sendo compartilhadas.

**DESAFIOS DO MÊS**





NESSA SEMANA DE AGOSTO CONVIDAMOS VOCÊS A REALIZAREM UMA ATIVIDADE POR SEMANA E ENVIAR EM NOSSOS GRUPOS

**1ª SEMANA - DESAFIO DE DIA DOS PAIS**  
Tire uma foto ou grave um vídeo realizando alguma atividade com seu Pai ou com quem cuida de você. Pode ser uma foto juntos, uma declaração de amor, uma brincadeira ou qualquer outro momento de vocês.


**2ª SEMANA - DESAFIO DA CULTURA NORDESTINA**  
Faça um prato típico do nordeste, realize uma dança nordestina ou assista um filme brasileiro que exalte a cultura nordestina. Tire uma foto ou grave um vídeo.

**3ª SEMANA - LEITURA DE CORDEL**  
Realize a leitura de uma literatura de Cordel. Grave um vídeo realizando essa leitura ou tire uma foto mostrando que história você está lendo.

**4ª SEMANA - FOLCLORE**  
Faça uma brincadeira ou dança folclórica, conte uma lenda ou recite uma parlenda. Tire uma foto ou grave um vídeo.



**Entrega dos Gêneros Alimentícios as crianças das unidades Santa Ana, Comuna e Tata Loreta**





Processo: \_\_\_\_\_  
 Fls: \_\_\_\_\_  
 Ass: \_\_\_\_\_

# Associação Caritas São Francisco

## Algumas mensagens de agradecimentos enviadas

Mãe Henry Gabriel N



Henry Gabriel Coutinho Tavares, obrigado a equipe do Tatá Loreta e a mesa Brasil pela cesta básica, Deus abençoe a todos



Meu coração enche de alegrias em ver meus filhos feliz em receber essa doação maravilhosa. Mesa Brasil e Tatá Loreta obg por cuidar da gente neste momento difícil. Em poder ter a chance de colocar o alimento na nossa mesa. Que Deus abençoe a todos  
 Bjs Matheus e Carlos



Que Deus venha abençoar cada um, como sempre vcs fazendo a diferença em nossas mesas



Muito bom este objeto, melhor ainda um Obrigado dos envolvidos. Melhor ainda participem da escola



Boa tarde, Evellyn, obrigada por tudo que Deus, a abençoe cada um de vocês. Mesa Brasil

## Mensagens em homenagens ao dia dos pais



Aos aniversariantes do mês realizamos uma pequena homenagem, através de um vídeo, feito com fotos que foram encaminhadas através dos grupos.

**Associação Caritas São Francisco**  
 Assistência Social e Fortalecimento de Vínculos  
 Modalidade: Social Básica

**Aos Aniversariantes do mês de Julho e Agosto**

Nos envie uma foto, para que possamos realizar uma pequena homenagem ao dia de seu aniversário.

A foto deve ser enviada até amanhã dia 31/08

a coordenação

← Atividade... 🔍 ➡

É com muita alegria que desejamos aos nossos aniversariantes do mês um Feliz Aniversário!  
 Ainda não podemos estar juntinhos para fazer nossa tradicional festa aula e nem nos abraçarmos, mas preparamos essa singela homenagem. Recebam nosso abraço virtual e saibam que desejamos muitas bênçãos e graças em suas vidas. Feliz Aniversário a Todos!



# Associação Caritas São Francisco

Atividades Desenvolvidas em casa, após envio dos vídeo aulas nos grupos de whatzap, e também na pagina da associação caritas no facebook





## Associação Cáritas São Francisco

Vídeos das declarações para papai, ou figura paterna, brincadeiras e danças enviadas para os grupos de whatzap;

**Associação Cáritas São Francisco**  
27 de ago. - 0

Olá, Família!

No dia 22 de Agosto comemoramos o Dia do Folclore. Esse ano aproveitamos essa data tão especial para homenagear a cultura brasileira e, em especial, o Festival Folclórico de Parintins: uma festa popular que acontece todos os anos em Parintins, no estado do Amazonas, e é reconhecido como Patrimônio Cultural do Brasil pelo Instituto do Patrimônio Histórico e Artístico Nacional.

Para isso os Educadores do Projeto Escola e Vida se reuniram e prepararam essa linda apresentação em homenagem **Boi Garantido**.



## Culinária

Durante esse mês de agosto a troca de receita entre todas as famílias, relembramos algumas receitas que nos foi ensinada por nossas avós e tias, e compartilhar essas receitas e muito prazeroso, além de estar aprendendo sobre medidas, tempo para preparar as receitas e a transformação a beleza na apresentação dos pratos que foram realizados e apresentados com tanto carinho.



SETEMBRO



## Associação Caritas São Francisco

Iniciamos o mês de Setembro com a organização das atividades para o mês, e para que possamos ter um semestre cheio de realizações.

Todos os nossos educadores participaram ao retorno das atividades presenciais e também todos os cuidados básicos para bem estar e os cuidados com nossa saúde.


Após essa semana de palestras, gravação de vídeos aulas estudos e pesquisas sobre o desenvolvimento e o tema de cada oficina, os educadores estiveram presentes nas unidades para:

- Acolhida das crianças
- Decoração para acolhida das crianças para segundo semestre.
- Dinâmicas e brincadeiras
- Plantio de mudas em comemoração ao dia da arvore, e primavera.
- Entrega de lembrancinha
- Organização das listas de presença
- Atendimento a alguns pais, respeitando todas as normas
- Entregas de gêneros alimentícios
- Entrega de mascaras de tecido a cada criança.
- Gravação de vídeo temático, 7 de setembro, primavera e dia do surdo

### Vídeos Comemorativos mês Setembro:

#### Vídeo 7 de setembro:

No dia 7 de setembro comemoramos a independência do Brasil, uma data comemorativa que busca exaltar o patriotismo e o orgulho de ser brasileiro. "Em meio a esse período tão complicado em que estamos passando foi feito uma adaptação do poema 'Esperança' de Bráulio Bessa, essa homenagem foi preparado com as fotos e vídeos das crianças que nos enviaram através dos grupos de whatsapp



#### Vídeo primavera:

Com a chegada da primavera nossos educadores realizaram uma pequena adaptação do poema "A Primavera da lagarta" de Ruth Rocha



## Associação Cáritas São Francisco


Nossos educadores realizaram um teatro muito divertido, e cheio de criatividade.



### Vídeo em comemoração ao dia do surdo

No dia 26 de setembro comemoramos o Dia Nacional do Surdo, dia internacional da língua de Sinais e para marcar o retorno com as atividades convidamos as crianças das unidades a refletir sobre os direitos da inclusão das pessoas surdas na sociedade

Pensando assim convidamos as crianças do projeto de Assistência Social e Fortalecimento de Vínculos a estarem realizando a interpretação da canção "Girassol" de Priscilla Alcântara e Whindersson em libras.



### Palestra: tema Primeiros Socorros

Pensando no bem estar e informações para os nossos educadores, o grupo saber e saúde vieram até a unidade para ministrar a palestra primeiros socorros e covid.

Nós sabemos que as situações de emergência podem ocorrer a qualquer momento e, na maioria das vezes, o pânico acaba tomando de conta das pessoas! Manter-se calmo(a), prestar os Primeiros Socorros e chamar o resgate o mais rápido possível são as primeiras atitudes a serem tomadas!



### Reunião presencial com pais: Tema Volta as atividades presenciais com as crianças

Essa reunião foi realizada nas três unidades, onde presencialmente foi apresentado todas as normas e o que devemos estar seguindo no dia a dia para a segurança e o bem estar de todas as crianças e também de todos os funcionários, responsáveis pelas crianças, conforme a





Processo. \_\_\_\_\_  
Fls. \_\_\_\_\_  
Ass. \_\_\_\_\_

## Associação Caritas São Francisco

Instrução normativa nº01 de setembro de 2021-SMDS, seguindo o decreto Municipal nº 4.417 para a retomada das atividades presenciais. seguindo as orientações e recomendações às organizações da sociedade Civil da Assistência Social.

### Entrega dos Gêneros Alimentícios as crianças das unidades Santa Ana, Comuna e Tata Loreta



Atividades realizadas por nossas crianças e enviadas pelas famílias através dos grupos de whatsapp e também pela pagina do facebook

Semana de 7 de setembro



### Dia da Arvore

Na semana em que comemoramos o dia da arvore, com as crianças que estão em casa realizamos atividades voltadas a importância da natureza, e como é importante as arvores para nós.



### Volta as atividades presenciais em nossas unidades.

Foi um momento maravilhoso cheio de esperança, novidade traga por todas as crianças que queriam contar um pouco de tudo o que aconteceu neste período em que estivemos distantes uns dos outros, mas tudo foi explicado na medida do possível, as regras normas que todos precisam



Processo. \_\_\_\_\_  
Fls. \_\_\_\_\_  
Ass. \_\_\_\_\_


## Associação Caritas São Francisco

estar seguindo para a saúde e o em estar de todos.

Foi realizado um momento de roda de conversa, onde todos falaram um pouco, depois apresentamos os espaços novamente para todos, e também quais as medidas que teríamos que estar seguindo dia a dia.



### FOTOS DO MÊS – VIDEO AULA PROJETO ESCOLA E VIDA



### PROJETO DESENVOLVIDO EM OUTUBRO DE 2021

#### PROJETO MÊS DA CRIANÇA

A criança tem o direito de ser feliz, de ser valorizada, respeitada e amada. Ela passa a maior parte do tempo na escola, que por sua vez desempenha sua função social proporcionando à criança um ambiente feliz, acolhedor e amável.

Durante esse mês de outubro e em especial durante a semana da criança realizamos gincanas, lúdicas recreativas, brincadeiras de expressão corporal, danças jogos.

E após esse tempo de distanciamento precisamos ainda manter alguns cuidados, respeitando todas as normas e cuidados possíveis, pois ainda estamos em período de revezamento das turmas.

#### DIA DOS ANIMAIS

Em tempos de pandemias as crianças assim como as famílias também procuraram um animalzinho para se apegar um pouco mais, não ficando apenas em tablets ou celular, ou até mesmo a tv. Cada um com seu bichinho de estimação nos contou como foi esse momento. E os sorrisos aliam por si, a alegria e a responsabilidade dos cuidados diários e sua importância para manter os animais saudáveis e em cuidados.

#### SEMANA DAS CRIANÇAS

Semana das crianças recheadas com muitas brincadeiras; e gincanas para serem realizados durante o mês.

Rua Jose Longo, 148 – Sagrado Coração – Jandira / SP CEP 06608-340.

Tel.: 11 4789-5302 - CNPJ 51.245.470/0001-56

[www.caritasfrancisco.org.br](http://www.caritasfrancisco.org.br) / e-mail: [soccaritas@uol.com.br](mailto:soccaritas@uol.com.br)



Processo	_____
Fila	_____
Ass	_____

## Associação Cáritas São Francisco

E depois de tanto tempo afastados, comemorar a semana das crianças foi maravilhoso, onde todos com saúde e muita disposição, todos participaram com muita alegria e entusiasmo, onde preparamos uma semana repleta de atividades diferenciadas

### OUTUBRO ROSA

Em comemoração ao outo rosa, e também em homenagem ao Dia dos Professores, foi preparado um café da manhã e um café da tarde parahomenagear esse profissional que se reinventou no dia a dia, estando o mais próximo possível das crianças e todas as famílias

### DOAÇÕES CACAU SHOW E MESA BRASIL

As doações da mesa Brasil, sempre nos surpreende e deixa nossas crianças e famílias, felizes e neste mês que é todo especial e voltado as crianças não podia ser diferente. E junto a cacau show que nos enviando chocolates, nossos educadores prepararam deliciosas maça do amor emaga com chocolate

### PROJETO DESENVOLVIDO MÊS NOVENBRO DE 2021

#### Projeto "Natal Sustentável"

Utilizando-se de materiais reciclados, o projeto de decoração natalina, aposta na sustentabilidade. Com muita criatividade desenvolvemos junto com as crianças artigos de decoração, e lembrancinhas natalinas feitas com garrafas pet, caixas de leite, pneus, restos de madeira, rolinhos de papel higiênicos e barbante, CDs velhos confeccionando árvores natalinas, bolas, bonecos de neve, papai noel, anjos e presentes.

O projeto teve vários objetivos como:

- Estimular as crianças a trabalhar em grupo e cuidar do meio ambiente;
- Decorar a escola inspirado na praça central do município na época do Natal;
- Promover o envolvimento das Unidades do projeto de assistência social na Confeção dos Enfeites Natalinos;
- Desenvolver o Espírito Cooperativista;
- E principalmente, conscientizar as crianças sobre a importância da Prática do Desenvolvimento Sustentável.

O Natal reforça a vontade de praticar boas ações, como a preservação do meio ambiente.



#### Projeto "Natal é Amor"

O Natal é uma data muito importante do nosso calendário, que infelizmente foi se tornando pouco a pouco apenas um dia comercial, com estímulo a compra. Com isto, o verdadeiro sentido foi sendo, pouco a pouco, perdido, deixado de lado e é aí, exatamente que reside a beleza da festa, o espírito

Rua Jose Longo, 148 – Sagrado Coração – Jandira / SP CEP 06608-340.

Tel.: 11 4789-5302 - CNPJ 51.245.470/0001-56

[www.caritasfrancisco.org.br](http://www.caritasfrancisco.org.br) / e-mail: [socaritas@uol.com.br](mailto:socaritas@uol.com.br)



Processo \_\_\_\_\_  
Fls. \_\_\_\_\_  
Ass. \_\_\_\_\_

## Associação Caritas São Francisco

nataiino.

Natal é o nascimento de Jesus Cristo, e ele nasceu numa humilde manjedoura, apesar de ser o filho de Deus. É preciso resgatar, portanto, as origens reais desta data despertando os sentimentos de perdão, amor ao próximo, fraternidade e humildade, dentre outros valores que vem sendo esquecidos.

Dar e receber presentes, festejar é muito bom, porém, sem esquecer o real sentido da festa!

A partir deste Projeto é possível proporcionar ao aluno uma série de atividades que resgatem o real significado do Natal e facilitem a construção de conhecimentos das tradições da festa de forma participativa, descontraída, buscando integrar diversas áreas e permitindo a livre criação, a interação e o diálogo, respeitando, porém, as diferenças individuais.



### Festa de Fim de Ano das Crianças

- Dia de Brinquedos na Escola (Futebol de Sabão, Escorregador do Tigre, Escorrega com Piscina de Bolinhas e Pula-Pula);
- Almoço especial para os alunos.



### Cantata de Natal

- Ensaio da Dança e Cantata de Natal;

Rua Jose Longo, 148 – Sagrado Coração – Jandira / SP CEP 06608-340.

Tel.: 11 4789-5302 - CNPJ 51.245.470/0001-56

[www.caritasfrancisco.org.br](http://www.caritasfrancisco.org.br) / e-mail: [soccaritas@uol.com.br](mailto:soccaritas@uol.com.br)



Processo.	_____
Fls.	_____
Ass.	_____

## Associação Cáritas São Francisco

- Preparativo e arrumação dos alunos para a Dança e Cantata de Natal;
- Apresentação da Dança e Cantata de Natal.



### Entrega dos Presentes Natalinos

- Organização do Espaço para Entrega dos Presentes Natalinos;
- Entrega das Botas Natalinas com Doces;
- Entrega do Kit Suco e Bolo;
- Entrega dos Presentes de Natal.





# Associação Caritas São Francisco

## 13 - AÇÕES

AÇÕES/ATIVIDADES	J a n e i r o	f e v e r e i r o	m a r ç o	A b r i l	S e t e m b r o	o u t u b r o	n o v e m b r o	d e z e m b r o
Visitas Domiciliares				3				0 2
Encaminhamento para o CRAS				0				0
Encaminhamento para o CREAS				0				0
Encaminhamento para órgãos do Sistema de Garantia de Direitos – (Conselho Tutelar, Defensoria Pública, Ministério Público)				0				0 3
Contato com a rede de serviços intersectorial (Assistência Social, Saúde, Educação, Esporte e				0				4



## Associação Caritas São Francisco

Lazer, Cultura, entre outros) - (Secr. Educação)				
Contato com a rede de serviços socioassistencial (entidades) – Ass. Amigos da criança e casa família e vida e Apae - Etc	0			1
Reunião de equipe (para estudos sobre a metodologia de trabalho, discussão de casos, planejamento, avaliação das ações, etc)	2			4
Capacitação técnica (equipe, técnicos e voluntários)	0			3
Participação em reuniões dos Conselhos de Direitos CMDCA, CMAS, CAE E CONS. DE SAÚDE.	2			1
Visitas da Secretaria de Des. Social.	0			0

### 13.1 AÇÕES COLETIVAS



## Associação Caritas São Francisco

Reunião com as famílias	0	1	0	
Ações coletivas com crianças/adolescentes em conjunto com as famílias	0	1	0	
Confraternização (datas festivas ou aniversariantes do mês) ONLINE	1	1	1	

### 14 - CAPACIDADE

14.1 - METAS DE ATENDIMENTOS - 270 CRIANÇAS E ADOLESCENTES

### 14.2 - ATENDIMENTOS REALIZADOS NAS OFICINAS

Janeiro a Dezembro





Processo. \_\_\_\_\_  
Fls. \_\_\_\_\_  
Ass. \_\_\_\_\_

## Associação Cáritas São Francisco

EDUCAÇÃO AMBIENTAL	2	2	2	2
	7	7	7	7
	0	0	0	0
OFICINA DE ARTES	2	2	2	2
	7	7	7	7
	0	0	0	0
OFICINA DE ARTESANATO	2	2	2	2
	7	7	7	7
	0	0	0	0
OFICINA DE INFORMÁTICA	2	2	2	2
	7	7	7	7
	0	0	0	0
OFICINA DE JOGOS E BRINCADEIRAS.	2	2	2	2
	7	7	7	7
	0	0	0	0
LEITURA E CIDADANIA TRABALHADO COM AS CRIANÇAS E SUAS FAMÍLIAS.	2	2	2	2
	7	7	7	7
	0	0	0	0
OFICINA DE RECICLAGEM	2	2	2	2
	7	7	7	7
	0	0	0	0
PROJETO DO MÊS	2	2	2	2
	7	7	7	7
	0	0	0	0

Rua Jose Longo, 148 – Sagrado Coração – Jandira / SP CEP 06608-340.

Tel.: 11 4789-5302 - CNPJ 51.245.470/0001-56

[www.caritasfrancisco.org.br](http://www.caritasfrancisco.org.br) / e-mail: [socaritas@uoi.com.br](mailto:socaritas@uoi.com.br)



## Associação Caritas São Francisco

### 14.3 GRUPOS POR FAIXA ETARIA - SANTA ANA

Grupo Criança de 06 a 11 anos	4	4		44
	4	4	4	
Grupo - Criança/adolescente de 12 a 15 anos	7	4	4	4
			4	

### 14.4 GRUPOS POR FAIXA ETARIA - Comuna Urbana Don Helder Câmara .

Grupo Criança de 06 a 11 anos	4	4		4
	7	7	4	7
Grupo - Criança/adolescente de 12 a 15 anos	4	4	4	4
			7	

### 14.5 - GRUPOS POR FAIXA ETARIA - TATA LORETA

Grupo Criança de 06 a 11 anos	1	15	1	152
	5	2	5	
	2		2	



Processo. \_\_\_\_\_  
Fls. \_\_\_\_\_  
Ass. \_\_\_\_\_

## Associação Caritas São Francisco

Grupo - Criança/adolescente de 12 a 15 anos	2 9	2 9	2 9	2 9
15 - Avaliação do Projeto desenvolvido durante o ano de 2021				



## Associação Caritas São Francisco

Nosso projeto de convivência e fortalecimento de vínculo foi destinado a crianças, adolescentes, jovens e idosos de ambos os sexos. Crianças com idade de 0 a 15 anos (pós escola) com objetivo de ampliar as oportunidades de acesso através da diversidade e transdisciplinar idade de conhecimento que são desenvolvidos através das atividades propostas dentro das oficinas.

A criação de vínculos afetivos com crianças e adultos para reforço de sua autoestima, comunicação e segurança para expor seu ponto de vista respeitando a diversidade e as diferenças num enlace com atitudes de colaboração, assim os ajuda a aguçar a curiosidade, observar, valorizar, conservar e transformar o ambiente onde é parte integrante; para expressar suas ideias, sentimentos desejos, reforçando sua capacidade de expressão, participação e valorização das diferenças nas mais diversas manifestações culturais

Alinhada a realidade linguística e raciocínio lógico matemático, formação ética e construção da consciência de cidadania.

Buscamos através do domínio de recursos tecnológico incentivo a arte e cultura através de movimentos, desenvolvemos técnicas específicas através da artes plásticas, apoio a multidisciplinaridade pedagógica, sensibilizando sobre o consumo consciente através da reciclagem e por fim associar os recursos disponíveis pela natureza que se faz mãe de todos, compreendendo o respeito, noções sobre meio ambiente mudanças climáticas, alimentação saudável e cultivo e manejo no geral de hortas e jardins.

Contudo, contribui-se diretamente na formação integral de seus participantes de acordo com o que fundamenta o artigo 227 da constituição federal do artigo 4º do estatuto da criança e do adolescente (ECA).

A criança tem o direito de ser feliz, de ser valorizada, respeitada e amada. Ela passa boa parte do tempo na escola, em que o nosso projeto tem como dever proporcionar à criança um ambiente respeitável, acolhedor e amável, durante todo o ano, devemos estar atentos a acolhida visando o conforto e bem estar da criança e também das famílias envolvidas, onde as visitas o contato com a família e escola devam estar visíveis para que possamos estar juntas em resolução de possíveis problemas ou não, em que juntos e muito importante a participação de ambas parte

### ➤ ESTRATÉGIAS.

Serviço realizado em grupos, organizado a partir de percursos, de modo a garantir aquisições progressivas aos usuários, de acordo com o seu ciclo de vida, a fim de complementar o trabalho social com famílias e prevenir a ocorrência de situações de risco social. Forma de intervenção social planejada que cria situações desafiadoras, estimula e orienta os usuários na construção e reconstrução de suas histórias e vivências individuais e coletivas, na família e no território.

Organiza-se de modo a ampliar trocas culturais e de vivências, desenvolve o sentimento de pertença e de identidade, fortalecimento de vínculos familiares e incentivo a socialização e a convivência comunitária. Possui caráter preventivo e proativo, pautado na defesa e afirmação dos direitos e no desenvolvimento de capacidades e potencialidades, com vistas ao alcance de alternativas emancipatórias para o enfrentamento da vulnerabilidade social.



## Associação Caritas São Francisco

Prevê o desenvolvimento de ações intergeracionais e a heterogeneidade na composição dos grupos por sexo, presença de pessoas com deficiência, etnia, raça entre outros.

Possui articulação com o *Serviço de Proteção Social*, de modo a promover o atendimento das famílias dos usuários destes serviços, garantindo a matricialidade sócio familiar da política de assistência social.

Durante esse ano realizamos nossas atividades de forma remota, onde foram encaminhadas as famílias de nossas crianças matriculadas em nosso projeto, vídeos aula de acordo com cada oficina, onde os mesmos foram encaminhados todos os dias de segunda a sexta-feira aos grupos de WhatsApp, de cada unidade e página do facebook: Grupo Atividades Caritas Escola e Vida: <https://www.facebook.com/groups/2637605216513108/> Perfil do Facebook da Associação Caritas São Francisco: <https://www.facebook.com/caritas.francisco.1/>.

### ➤ MONITORAMENTO

Associação Caritas São Francisco realizou o monitoramento nas unidades de atendimento sob supervisão da coordenação, equipe técnica e diretoria, afim de atingir os impactos sociais esperados do projeto, utilizando como método de monitoramento o cruzamento das informações dos indicadores qualitativos e quantitativos para alcance dos objetivos.

Sendo primordial para o serviço de convivência e fortalecimento de vínculos participação das crianças, adolescentes e suas famílias nas atividades/oficinas propostas no projeto

Métodos:

#### • Indicadores Quantitativos

- Total de crianças e adolescentes atendidos - 270
- Participação da família. 90%

#### • Indicadores Qualitativos

- *Participação das Atividades e oficinas propostas - 100%*
- *Participação da família - 90%*
- *Desenvolvimento das oficinas e atividades - 100%*



## Associação Cáritas São Francisco

A equipe técnica realizou relatório circunstanciando e nominal das atividades desenvolvidas no Serviço de convivência e fortalecimento de vínculos mensalmente, baseando-se nos indicadores, cronograma e cronograma de execução das atividades, e frequência dos atendidos.

### ➤ AVALIAÇÃO:

Os registros destas avaliações foi realizados através de Livros de presenças, Atas e também em arquivo digital e portfólio.

Acompanhamento das famílias com vulnerabilidade social, através de visitas do assistente social onde o mesmo em situações de vulnerabilidade realiza relatórios, e encaminha aos órgãos competentes ( cras ,caps, secretaria de saúde, conselho tutelar e centro de referencia da mulher e etc) da rede sócio assistencial

### Resultados:

Os resultados obtidos foram positivos e de forma satisfatória;

- Melhoria no desempenho escolar (nota e frequência) das crianças;
- Adultos e crianças exerceram seus direitos e deveres sociais; tais como: os pais e/ou responsáveis assumiram cada vez mais as responsabilidades maternas e paternas, levaram as crianças e/ou adolescentes às consultas médicas e também passaram em consultas; deixaram as carteiras de vacinas atualizadas e participaram da vida escolar dos filhos;
- Diminuição da violência na dinâmica familiar;
- As crianças, jovens e adultos já podem elaborar projeto de vida;
- As crianças, adolescentes, que participaram das atividades desenvolvidas nos grupos através de oficina/capacitação estiveram avanços na socialização (foco do trabalho em grupos)

### CONSIDERAÇÕES FINAIS

Rua Jose Longo, 148 – Sagrado Coração – Jandira / SP CEP 06608-340.  
Tel.: 11 4789-5302 - CNPJ 51.245.470/0001-56

[www.caritasfrancisco.org.br](http://www.caritasfrancisco.org.br) / e-mail: [soccaritas@uol.com.br](mailto:soccaritas@uol.com.br)



Processo.	_____
Fis.	_____
Ass.	_____

## Associação Cáritas São Francisco

**Considerando** a instrução normativa da *Secretaria de Desenvolvimento Social de Jandira*, nº 01, de 19 de março de 2020 – SMDS, que recomenda as OSC que suspendam, por prazo indeterminado, todos os eventos e atividades em grupos coletivos.

**Considerando** as recomendações enviadas pela Organização Mundial da Saúde, portaria nº 188/GM/MS de 04 de Fevereiro que declara Emergência em Saúde Pública de Importância Nacional.

Decreto Gov. do Estado de São Paulo nº 64.881/22/03 de 2020

Conforme as considerações os serviços foram realizados de forma online e alguns casos aconteceram de forma presenciais (entregas de kits, pães, material de apoio pedagógico e atendimento na secretaria)

Sendo um serviço convivência e fortalecimento de vínculos para crianças e adolescente a Associação caritas São Francisco desenvolveu suas ações conforme o plano de trabalho apresentado e pautado nas normativas do Serviço de Convivência e Fortalecimento de Vínculos, conforme Resolução nº109/2009 e o Padrão Normativo da Rede de Proteção Social Básica.

**Tendo 100% de aproveitamento nos desenvolvimento das atividades e participação dos usuários**

Jandira, 16 de Dezembro de 2021

**Assinatura c/ carimbo do Responsável Técnico e do Presidente:**

  
Sergio Luiz Ricardo  
CPF 477.868.078-91  
Presidente

  
Paulo José M. Kobato  
RS. 27118439-5

  
Ana Paula Costa Lima da Silva  
RG 25.120.017  
Coordenadora Pedagógica