



**RELATÓRIO DE ACOMPANHAMENTO DE EXECUÇÃO DE PARCERIAS**

Convênio:	<b>01/2022</b>
Objeto da parceria:	<b>Integras a Conveniada no Sistema Único de Saúde – SUS e definir a sua inserção na rede regionalizada de ações e serviços de saúde, visando à garantia da atenção integral à saúde dos munícipes que integram a região de saúde na qual o Conveniente está inserido.</b>
Entidade Conveniada:	<b>Santa Casa de Misericórdia “Dona Carolina Malheiros”</b>
Período analisado:	<b>1º Quadrimestre de 2022 (janeiro/abril)</b>
Responsável pela Conveniada:	<b>Marcio Roberto Franciulli – Provedor</b>
Responsável pelas informações:	<b>Carolina M. Hentz – Comissões</b>
Responsável pela instrução:	<b>Comissão de Monitoramento e Avaliação de Convênios</b>



PREFEITURA MUNICIPAL DE SÃO JOÃO DA BOA VISTA

DEPARTAMENTO MUNICIPAL DE SAÚDE

Av. Oscar Pirajá Martins 1.520 – Bairro Santa Edwirges

E-mail: saude\_diretoria@saojoao.sp.gov.br

## RELATÓRIO CONCLUSIVO DE AVALIAÇÃO

**Convênio nº:** 01/2022

**Convenente:** Santa Casa de Misericórdia “Dona Carolina Malheiros”

**Concedente:** Município de São João da Boa Vista

**Objeto:** Avaliação do 1º quadrimestre de 2022 (janeiro/abril)

---

O Convênio nº 01/2022 foi celebrado em razão da parceria firmada entre o Município de São João da Boa Vista e a Santa Casa de Misericórdia “Dona Carolina Malheiros”, entidade hospitalar de natureza filantrópica, em conformidade com as ações de contratualização, cujo escopo é o atendimento local e regional através de serviços próprios habilitados em diversas especialidades.

O objeto principal desta parceria é integrar o município às diretrizes do Sistema Único de Saúde – SUS, definindo sua inserção na rede regionalizada e hierarquizada de ações e serviços de saúde, visando a garantia da atenção integral à saúde dos munícipes que integram a região de saúde a qual a entidade parceira está inserida.

O compromisso de assegurar a execução de ações e serviços de saúde em vários níveis de atenção estampa a complexidade que se impõe ao Poder Público,



## PREFEITURA MUNICIPAL DE SÃO JOÃO DA BOA VISTA

### DEPARTAMENTO MUNICIPAL DE SAÚDE

Av. Oscar Pirajá Martins 1.520 – Bairro Santa Edwirges

E-mail: saude\_diretoria@saojoao.sp.gov.br

notabilizada pelo dever legal de acompanhar, de forma rigorosa, o desempenho das atividades desenvolvidas pela entidade.




Diante desse dever, convencionou-se que a cada período quadrimestral é realizada a avaliação de desempenho dos serviços que integram esse Convênio. Para instrumentalizar essa tarefa foi elaborado sistema de indicadores, cada qual com sua meta, sendo especificamente direcionado a um agrupamento de serviços.

Como já mencionado, a cada quadrimestre é aplicado um processo de avaliação e o critério utilizado para aferição do desempenho é baseado em um sistema de indicadores composto por metas quantitativas, qualitativas e análise de documentos.

O método adotado para o processo de avaliação consiste em um exame observacional e comparativo entre os resultados efetivamente alcançados e os pactuados para aquele período, assim, busca-se constatar se a produção executada está condizente com as metas quantitativas definidas pelo Plano de Trabalho.

É oportuno esclarecer que enquanto as metas quantitativas têm o foco direcionado para as quantidades dos procedimentos produzidos, as metas qualitativas buscam avaliar se a entidade está estruturada a ponto de produzir ações com resultados que demonstrem eficiência, economicidade e efetividade, dentro de suas possibilidades.

Os indicadores são mensurados de acordo com a escala de pontuação, cujos parâmetros de aferição são representados por pontos percentuais de acordo com cada tarefa executada. Ao final é extraído o percentual que o Serviço/Unidade alcançou pelo cumprimento de suas metas.

  
2   




**PREFEITURA MUNICIPAL DE SÃO JOÃO DA BOA VISTA**  
**DEPARTAMENTO MUNICIPAL DE SAÚDE**

Av. Oscar Pirajá Martins 1.520 – Bairro Santa Edwirges  
E-mail: saude\_diretoria@saojoao.sp.gov.br

Ao findar a instrução do processo de avaliação a Comissão, nomeada para esse propósito, deve elaborar o relatório conclusivo e encaminhar às autoridades para cientificação e adoção de medidas condizentes com o caso relatado.

A tabela do SUS trouxe a inafastável necessidade de pagamento dos denominados incentivos financeiros aos prestadores de serviço de saúde ao SUS, mediante celebração de contratos com estipulação de metas quantitativas e qualitativas pactuadas para a melhoria dos serviços prestados ao SUS.

Dessa forma, de modo geral, são estabelecidos objetivos a serem cumpridos para o recebimento do incremento financeiro, denominado incentivo financeiro.

Ao relatório.

Constata-se que devido à pandemia pelo novo coronavírus, a Assembléia Legislativa do Estado de São Paulo promulgou o Decreto Legislativo nº 2.502, de 26 de abril de 2021, que reconhece para efeitos do artigo 65 da Lei Complementar Federal nº 101, de 04 de maio de 2000, a ocorrência do estado de calamidade pública nos Municípios do Estado, até 31 de dezembro de 2021, sendo que o Município de São João da Boa Vista foi um dos contemplados.

No mais, segue as seguintes legislações:

- Declaração de Emergência em Saúde Pública de importância internacional pela Organização Mundial de Saúde (OMS), em 30 de janeiro de 2020, em decorrência da Doença por Coronavírus – Covid-19;
- Lei Federal nº 946, de 27 de março de 2020, que define alteração das metas pactuadas para atender as situações concernente ao novo Coronavírus (Covid-19), e também alteração das obrigações relacionadas aos prazos

3



## PREFEITURA MUNICIPAL DE SÃO JOÃO DA BOA VISTA

### DEPARTAMENTO MUNICIPAL DE SAÚDE

Av. Oscar Pirajá Martins 1.520 – Bairro Santa Edwirges  
E-mail: [saude\\_diretoria@saojoao.sp.gov.br](mailto:saude_diretoria@saojoao.sp.gov.br)

para apresentação dos respectivos relatórios de cumprimentos de metas e outras formalidades incompatíveis com a situação de calamidade e emergência;

- Lei Federal nº 13.992, de 22 de abril de 2020, que suspende por 120 (cento e vinte) dias, a contar de 1º de março do corrente ano, a obrigatoriedade da manutenção das metas quantitativas e qualitativas contratualizadas pelos prestadores de serviço de saúde no âmbito do Sistema Único de Saúde (SUS);
- Lei Federal nº 14.123, de 10 de março de 2021 que prorroga até 31 de dezembro de 2020 a suspensão de metas quantitativas e qualitativas contratualizadas pelos prestadores de serviço de saúde no âmbito do Sistema Único de Saúde (SUS);
- Lei Federal nº 14.189, de 28 de julho de 2021 que altera a Lei nº 13.992 de 22 de abril de 2020, para prorrogar a suspensão da obrigatoriedade da manutenção das metas quantitativas e qualitativas contratualizadas pelos prestadores de serviço de saúde de qualquer natureza do Sistema Único de Saúde (SUS);
- Ofício nº 1027/2021/SAES/GAB/SAES/MS, de 03 de agosto de 2021 que versa sobre “estabelecer a suspensão da obrigatoriedade de manutenção das metas quantitativas e qualitativas contratualizadas pelos prestadores de serviço de saúde no âmbito do Sistema Único de Saúde – SUS”,[...] e que os dispositivos permanecem tanto na Lei 13.992/20, como em toda a legislação decorrente (Lei 14.061/20, Lei 14.123/21, Lei 14.189/21) cujas edições buscaram garantir a manutenção dos repasses financeiros

  4 



**PREFEITURA MUNICIPAL DE SÃO JOÃO DA BOA VISTA**  
**DEPARTAMENTO MUNICIPAL DE SAÚDE**

Av. Oscar Pirajá Martins 1.520 – Bairro Santa Edwirges  
E-mail: saude\_diretoria@saojoao.sp.gov.br

independentemente da apuração das metas de serviços de saúde originalmente contratadas, visando possibilitar uma sustentação na relação entre a gestão pública e os prestadores de serviço durante o impacto da COVID-19 na Rede SUS.

- Portaria GM/MS nº 2.770, de 18 de outubro de 2021, que suspende até 31 de dezembro de 2021, a meta física de produção mensal, estabelecida pelo gestor e financiada por meio do limite financeiro de Média e Alta Complexidade (MAC).
- Lei Federal nº 14.400, de 08 de julho de 2022, que altera a Lei nº 13.992, de 22 de abril de 2020, para prorrogar a suspensão da obrigatoriedade de manutenção das metas quantitativas e qualitativas contratualizadas pelos prestadores de serviço de saúde, de qualquer natureza, no âmbito do Sistema Único de Saúde (SUS) e garantir os repasses dos valores financeiros contratualizados em sua integralidade.

Desta forma, a avaliação dos indicadores que integram as metas quantitativas e qualitativas ambulatoriais foi realizada com base nos dados que demonstram a produção obtida no período da pandemia pela Covid-19, fato que deve ser considerado na interpretação dos resultados alcançados.



PREFEITURA MUNICIPAL DE SÃO JOÃO DA BOA VISTA

DEPARTAMENTO MUNICIPAL DE SAÚDE

Av. Oscar Pirajá Martins 1.520 – Bairro Santa Edwiges

E-mail: saude\_diretoria@saojoao.sp.gov.br

**METAS QUANTITATIVAS: AMBULATÓRIO**

<b>Indicador: 1</b>
<b>Objetivo:</b> Monitorar o quantitativo dos procedimentos aprovados em relação ao total procedimentos contratualizados.
<b>Meta:</b> Taxa maior ou igual a 95%
<b>Fórmula:</b> Total de procedimentos aprovados no período / Total de procedimentos contratualizados no período x 100
<b>Parâmetros de pontuação:</b>
95 a 105%: <b>10 pts;</b> 80 a 94,9%: <b>5 pts;</b> 70 a 79,9%: <b>3 pts;</b> menor 69,9%: <b>0 pt.</b>
<b>Fonte:</b> SIA (Tabwin)

**Resultados constatados:**

Meses	Proc. aprovados	Proc. Contratualizados	Percentual
Janeiro	15723	18.611	84,48
Fevereiro	21348	18.611	114,71
Março	24428	18.611	131,26
Abril	25084	18.611	134,78
<b>Média:</b> 122,43%	<b>Pontos referenciados: 10</b>		

<b>Indicador: 2</b>
<b>Objetivo:</b> Monitorar a quantidade de APACs apresentadas em competência subsequente a realização do procedimento.
<b>Meta:</b> Taxa maior ou igual a 95%
<b>Fórmula:</b> Total de APACs apresentadas para aprovação em competência subsequente à realização do procedimento / Total de APACs apresentadas para aprovação no período x 100
<b>Parâmetros de pontuação:</b>
95 a 105%: <b>10 pts;</b> 80 a 94,9%: <b>5 pts;</b> 70 a 79,9%: <b>3 pts;</b> menor 69,9%: <b>0 pt.</b>
<b>Fonte:</b> SIA (Sustentáveis A13)

Meses	Proc. apresentados	Proc. Realizados	Percentual
Janeiro	514	561	91,62
Fevereiro	72	103	69,90
Março	532	556	95,68
Abril	59	95	62,11
<b>Média</b> 94,22 %	<b>Pontos referenciados: 5</b>		



PREFEITURA MUNICIPAL DE SÃO JOÃO DA BOA VISTA

DEPARTAMENTO MUNICIPAL DE SAÚDE

Av. Oscar Pirajá Martins 1.520 – Bairro Santa Edwirges

E-mail: saude\_diretoria@saojoao.sp.gov.br

<b>Indicador: 3</b>
<b>Objetivo:</b> Monitorar a quantidade de consultas realizadas mensalmente na especialidade Traumatologia-ortopedia.
<b>Meta:</b> maior ou igual a 125 consultas mensais
<b>Fórmula:</b> Total de consultas de Traumatologia-ortopedia realizadas no período / Total de consultas contratualizadas no período x 100
<b>Parâmetros de pontuação:</b>
95 a 105%: <b>10 pts;</b> 80 a 94,9%: <b>5 pts;</b> 70 a 79,9%: <b>3 pts;</b> menor 69,9%: <b>0 pt.</b>
<b>Fonte:</b> SIA (FAA Geral)

Meses	Cons. realizadas	Cons. Contratualizadas	Percentual
Janeiro	0	125	0,00
Fevereiro	3	125	2,40
Março	3	125	2,40
Abril	15	125	12,00
<b>Média:</b> 4,20%	<b>Pontos referenciados: 0</b>		

<b>Indicador: 4</b>
<b>Objetivo:</b> Monitorar a quantidade de consultas realizadas mensalmente na especialidade Neurologia/Neurocirurgia.
<b>Meta:</b> maior ou igual a 179 consultas mensais
<b>Fórmula:</b> Total de consultas de Neurologia realizadas no período / Total de consultas contratualizadas no período x 100
<b>Norma:</b> Portaria SAS/ MS nº 756, de 27 de dezembro de 2005.
<b>Parâmetros de pontuação:</b>
95 a 105%: <b>10 pts;</b> 80 a 94,9%: <b>5 pts;</b> 70 a 79,9%: <b>3 pts;</b> menor 69,9%: <b>0 pt.</b>
<b>Fonte:</b> SIA (FAA Geral)

Meses	Cons. realizadas	Cons. Contratualizadas	Percentual
Janeiro	39	179	21,79
Fevereiro	26	179	14,53
Março	48	179	26,82
Abril	159	179	88,83
<b>Média:</b> 37,99 %	<b>Pontos referenciados: 0</b>		





PREFEITURA MUNICIPAL DE SÃO JOÃO DA BOA VISTA

DEPARTAMENTO MUNICIPAL DE SAÚDE

Av. Oscar Pirajá Martins 1.520 – Bairro Santa Edwirges  
E-mail: saude\_diretoria@saojoao.sp.gov.br

<b>Indicador: 5</b>
<b>Objetivo:</b> Verificar a quantidade de tratamentos de Radioterapia apresentados no período, considerando a quantidade contratualizada.
<b>Meta:</b> igual ou maior que 25 tratamentos mensais
<b>Fórmula:</b> Total de tratamentos de Radioterapia apresentados em determinado período / Total de tratamentos contratualizados no mesmo período x 100
<b>Parâmetros de pontuação:</b>
95 a 105%: <b>10 pts</b> ; 80 a 94,9%: <b>5 pts</b> ; 70 a 79,9%: <b>3 pts</b> ; menor que 69,9%: <b>0 pt.</b>
<b>Fonte:</b> Relatório mensal e SIA (Referência contratualizada Sustentáveis B01)

Meses	Campos realizados	Campos contratualizados	Percentual
Janeiro	92	25	368,00
Fevereiro	88	25	352,00
Março	67	25	268,00
Abril	45	25	180,00
<b>Média:</b>	<b>292,00 %</b>	<b>Pontos referenciados: 10</b>	

<b>Indicador: 6</b>
<b>Objetivo:</b> Verificar a quantidade de sessões de Quimioterapia apresentadas no período, considerando a quantidade contratualizada.
<b>Meta:</b> igual ou maior que 320 sessões mensais
<b>Fórmula:</b> Total de sessões de Quimioterapia realizadas no período / Total de sessões de Quimioterapia contratualizadas no período x 100
<b>Parâmetros de pontuação:</b>
95 a 105%: <b>10 pts</b> ; 80 a 94,9%: <b>5 pts</b> ; 70 a 79,9%: <b>3 pts</b> ; menor 69,9%: <b>0 pt.</b>
<b>Fonte:</b> Relatório mensal e SIA (Referência contratualizada B01)

Meses	Sessões realizadas	Sessões contratualizadas	Percentual
Janeiro	452	320	141,25
Fevereiro	462	320	144,38
Março	462	320	144,38
Abril	468	320	146,25
<b>Média:</b>	<b>144,06%</b>	<b>Pontos referenciados: 10</b>	



PREFEITURA MUNICIPAL DE SÃO JOÃO DA BOA VISTA

DEPARTAMENTO MUNICIPAL DE SAÚDE

Av. Oscar Pirajá Martins 1.520 – Bairro Santa Edwiges

E-mail: saude\_diretoria@saojoao.sp.gov.br

<b>Indicador: 7</b>
<b>Objetivo:</b> Monitorar a quantidade de consultas realizadas mensalmente na especialidade Nefrologia.
<b>Meta:</b> maior ou igual a 29 consultas mensais
<b>Fórmula:</b> Total de consultas de Nefrologia realizadas no período / Total de consultas contratualizadas no período x 100
<b>Norma:</b> Portaria de Consolidação nº 03 de 2017.
<b>Parâmetros de pontuação:</b>
95 a 105%: <b>10 pts;</b> 80 a 94,9%: <b>5 pts;</b> 70 a 79,9%: <b>3 pts;</b> menor 69,9%: <b>0 pt.</b>
<b>Fonte:</b> SIA (FAA Geral)

Meses	Cons. realizadas	Cons. Contratualizadas	Percentual
Janeiro	13	29	44,83
Fevereiro	30	29	103,45
Março	26	29	89,66
Abril	66	29	227,59
<b>Média: 116,38%</b>	<b>Pontos referenciados: 10</b>		

<b>Indicador:8</b>
<b>Objetivo:</b> Monitorar a quantidade de sessões de hemodiálises realizadas, considerando a quantidade de pacientes em tratamento no mesmo período.
<b>Meta:</b> maior ou igual a 560 sessões
<b>Fórmula:</b> Total de sessões de hemodiálise realizadas no período / Total de pacientes em tratamento no mesmo período/12.
<b>Parâmetros de pontuação:</b>
95 a 105%: <b>10 pts;</b> 80 a 94,9%: <b>5 pts;</b> 70 a 79,9%: <b>3 pts;</b> menor 69,9%: <b>0 pt.</b>
<b>Fonte:</b> Relatórios
Enviar relatório quadrimestral sobre a quantidade de sessões de hemodiálise realizadas em cada mês e o respectivo número de pacientes em tratamento.

Meses	Sessões/12	pacientes	resultado
Janeiro			
Fevereiro	<b>PREJUDICADO</b>		
Março			
Abril			
<b>Média:</b>	<b>Pontos referenciados :</b>		
<b>Observação:</b> O indicador 8 foi prejudicado em razão de que este mesmo indicador no Convênio nº 001/2017, a meta era atingir 1; sendo que neste Convênio a meta é maior ou igual a 560 sessões. Assim sendo, o indicador 8 é prejudicado.			



**PREFEITURA MUNICIPAL DE SÃO JOÃO DA BOA VISTA**

**DEPARTAMENTO MUNICIPAL DE SAÚDE**

Av. Oscar Pirajá Martins 1.520 – Bairro Santa Edwirges  
E-mail: saude\_diretoria@saojoao.sp.gov.br

Para esse conjunto de indicadores, que pertencem as metas quantitativas ambulatoriais, convém ressaltar que os indicadores 3, 4 e 7 não atingiram a média para pontuação necessária.

Verifica-se que no indicador 3 (monitorar a quantidade de consultas realizadas mensalmente na especialidade de traumatologia/ortopedia), o contratualizado mensal foi previsto a realização de 125 consultas, no entanto no mês de janeiro não foi realizada nenhuma, no mês de fevereiro 3, no mês de março 3 e no mês de abril 15, alcançando a média de 4,20%.

No que se refere, ao indicador 4 (monitorar a quantidade de consultas realizadas mensalmente na especialidade de neurologia/neurocirurgia), o contratualizado mensal foi previsto a realização de 179 consultas, sendo que no mês de janeiro foram realizados 39 consultas, no mês de fevereiro 26 consultas, no mês de março 48 consultas e no mês de abril 159 consultas, tendo atingido a média de 37,99%.

Em relação ao indicador 7 (monitorar a quantidade de consultas realizadas mensalmente na especialidade nefrologia), o contratualizado mensal foi previsto a realização de 29 consultas; todavia no mês de janeiro foram realizadas 13 consultas.

**METAS QUANTITATIVAS: INTERNAÇÃO**

<b>Indicador: 1</b>
<b>Objetivo:</b> Monitorar o quantitativo das internações aprovadas em relação à quantidade contratualizada.
<b>Meta:</b> Taxa maior ou igual a 70%
<b>Fórmula:</b> Total de internações aprovadas no período / Total de internações contratualizadas no período x 100
<b>Parâmetros de pontuação:</b>
95 a 105%: <b>10 pts;</b> 80 a 94,9%: <b>5 pts;</b> 70 a 79,9%: <b>3 pts;</b> menor 69,9%: <b>0 pt.</b>
<b>Fonte:</b> SIHD

*[Handwritten signature]*  
10



PREFEITURA MUNICIPAL DE SÃO JOÃO DA BOA VISTA

DEPARTAMENTO MUNICIPAL DE SAÚDE

Av. Oscar Pirajá Martins 1.520 – Bairro Santa Edwirges

E-mail: saude\_diretoria@saojoao.sp.gov.br

Meses	Internações aprovadas	Internações contratualizadas	Percentual
Janeiro	535	657	81,43
Fevereiro	439	657	66,82
Março	420	657	63,93
Abril	434	657	66,06
<b>Média: 99,37 %</b>	<b>Pontos referenciados: 10</b>		

<b>Indicador: 2</b>
<b>Objetivo:</b> Acompanhar a apresentação das AIHs na competência subsequente à alta do paciente.
<b>Meta:</b> Taxa maior ou igual a 80%
<b>Fórmula:</b> Total de AIHs apresentadas para aprovação em competência subsequente à alta do pacientes / Total de AIHs apresentadas para aprovação no período x 100
<b>Parâmetros de pontuação:</b>
95 a 105%: <b>10 pts;</b> 80 a 94,9%: <b>5 pts;</b> 70 a 79,9%: <b>3 pts;</b> menor 69,9%: <b>0 pt.</b>
<b>Fonte:</b> SIHD (Sustentáveis A12)

Meses	Internações ocorridas	AIHs apresentadas	Percentual
Janeiro	423	563	75,13
Fevereiro	427	459	93,03
Março	429	456	94,08
Abril	441	470	93,83
<b>Média: 110,37 %</b>	<b>Pontos referenciados: 10</b>		
<b>Obs:</b>	<b>AIHs apresentadas no período=</b> São todas as AIHs apresentadas no mês avaliado (pode ter AIHs de outro período e que estão sendo apresentadas com atraso). <b>AIHs apresentadas com alta no mês de competência=</b> São as internações registradas e que tiveram alta no mesmo mês.		

<b>Indicador:3</b>
<b>Objetivo:</b> Monitorar a realização das cirurgias de <b>ALTA COMPLEXIDADE</b> na área da Traumatologia-ortopedia.
<b>Meta:</b> maior ou igual a 8 cirurgias mensais
<b>Fórmula:</b> Total de cirurgias realizadas no período / Total de cirurgias contratualizadas no período x 100
<b>Parâmetros de pontuação:</b>
95 a 105%: <b>10 pts;</b> 80 a 94,9%: <b>5 pts;</b> 70 a 79,9%: <b>3 pts;</b> menor 69,9%: <b>0 pt.</b>
<b>Fonte:</b> SIHD (Tabwin)

11



PREFEITURA MUNICIPAL DE SÃO JOÃO DA BOA VISTA

DEPARTAMENTO MUNICIPAL DE SAÚDE

Av. Oscar Pirajá Martins 1.520 – Bairro Santa Edwiges

E-mail: saude\_diretoria@saojoao.sp.gov.br

Meses	Cir. realizadas	Cir. Contratualizadas	Percentual
Janeiro	1	8	12,50
Fevereiro	0	8	0,00
Março	2	8	25,00
Abril	5	8	62,50
<b>Média:</b>	<b>25,00%</b>	<b>Pontos referenciados: 0</b>	

**Indicador:4**

**Objetivo:** Monitorar a realização das cirurgias de MÉDIA COMPLEXIDADE na área da Traumatologia-ortopedia.

**Meta:** maior ou igual a 12 cirurgias mensais

**Fórmula:** Total de cirurgias realizadas no período / Total de cirurgias contratualizadas no período x 100

**Norma:** Portaria 90, de 27 de março de 2009 e PPI (Programação Pactuada Integrada).

**Parâmetros de pontuação:**

95 a 105%: **10 pts**; 80 a 94,9%: **5 pts**; 70 a 79,9%: **3 pts**; menor 69,9%: **0 pt**.

**Fonte:** SIHD (Tabwin)

Meses	Cir. realizadas	Cir. Contratualizadas	Percentual
Janeiro	53	12	441,67
Fevereiro	40	12	333,33
Março	39	12	325,00
Abril	42	12	350,00
<b>Média:</b>	<b>362,50 %</b>	<b>Pontos referenciados: 10</b>	

**Indicador: 5**

**Objetivo:** Monitorar a realização das cirurgias de ALTA COMPLEXIDADE na área da Neurologia/Neurocirurgia.

**Meta:** maior ou igual a 12 cirurgias mensais

**Fórmula:** Total de cirurgias realizadas no período / Total de cirurgias contratualizadas no período x 100

**Norma:** Portaria 756, de 27 de dezembro de 2005 e PPI (Programação Pactuada Integrada).

**Parâmetros de pontuação:**

95 a 105%: **10 pts**; 80 a 94,9%: **5 pts**; 70 a 79,9%: **3 pts**; menor 69,9%: **0 pt**.

**Fonte:** SIHD (Tabwin)

Meses	Cir. realizadas	Cir. Contratualizadas	Percentual
Janeiro	3	12	25,00



PREFEITURA MUNICIPAL DE SÃO JOÃO DA BOA VISTA

DEPARTAMENTO MUNICIPAL DE SAÚDE

Av. Oscar Pirajá Martins 1.520 – Bairro Santa Edwiges

E-mail: saude\_diretoria@saojoao.sp.gov.br

Fevereiro	2	12	16,67
Março	1	12	8,33
Abril	4	12	33,33
<b>Média: 20,83 %</b>	<b>Pontos referenciados: 0</b>		

<b>Indicador: 6</b>
<b>Objetivo:</b> Monitorar a realização das cirurgias de <u>ALTA COMPLEXIDADE</u> na área da Oncologia.
<b>Meta:</b> maior ou igual a 14 cirurgias mensais
<b>Fórmula:</b> Total de cirurgias realizadas no período / Total de cirurgias contratualizadas no período x 100
<b>Norma:</b> Portaria 1.399, de 17 de dezembro de 2019 e PPI
<b>Parâmetros de pontuação:</b> 95 a 105%: <b>10 pts;</b> 80 a 94,9%: <b>5 pts;</b> 70 a 79,9%: <b>3 pts;</b> menor 69,9%: <b>0 pt.</b>
<b>Fonte:</b> SIHD (Tabwin)

Meses	Cir. realizadas	Cir. Contratualizadas	Percentual
Janeiro	18	14	128,57
Fevereiro	16	14	114,29
Março	27	14	192,86
Abril	14	14	100,00
<b>Média: 133,93 %</b>	<b>Pontos referenciados: 10</b>		

<b>Indicador: 7</b>
<b>Objetivo:</b> Monitorar a realização das cirurgias <u>ELETIVAS</u> para o município de São João da Boa Vista.
<b>Meta:</b> maior ou igual a 54 cirurgias mensais
<b>Fórmula:</b> Total de cirurgias realizadas no período / Total de cirurgias contratualizadas no período x 100
<b>Parâmetros de pontuação:</b> 95 a 105%: <b>10 pts;</b> 80 a 94,9%: <b>5 pts;</b> 70 a 79,9%: <b>3 pts;</b> menor 69,9%: <b>0 pt.</b>
<b>Fonte:</b> SIHD (Tabwin)

Meses	Cir. realizadas	Cir. Contratualizadas	Percentual
Janeiro	15	54	27,78
Fevereiro	17	54	31,48
Março	17	54	31,48
Abril	30	54	55,56
<b>Média: 36,57 %</b>	<b>Pontos referenciados: 0</b>		



PREFEITURA MUNICIPAL DE SÃO JOÃO DA BOA VISTA  
DEPARTAMENTO MUNICIPAL DE SAÚDE

Av. Oscar Pirajá Martins 1.520 – Bairro Santa Edwirges  
E-mail: saude\_diretoria@saojoao.sp.gov.br

<b>Indicador: 8</b>
<b>Objetivo:</b> Monitorar a realização das cirurgias ELETIVAS para o município de Aguai.
<b>Meta:</b> maior ou igual a 13 cirurgias mensais
<b>Fórmula:</b> Total de cirurgias realizadas no período / Total de cirurgias contratualizadas no período x 100
<b>Parâmetros de pontuação:</b> 95 a 105%: 10 pts; 80 a 94,9%: 5 pts; 70 a 79,9%: 3 pts; menor 69,9%: 0 pt.
<b>Fonte:</b> SIHD (Tabwin)

Meses	Cir. realizadas	Cir. Contratualizadas	Percentual
Janeiro	3	13	23,08
Fevereiro	3	13	23,08
Março	2	13	15,38
Abril	3	13	23,08
<b>Média: 21,15 %</b>	<b>Pontos referenciados: 0</b>		

<b>Indicador:9</b>
<b>Objetivo:</b> Monitorar a realização das cirurgias ELETIVAS para o município de Águas da Prata.
<b>Meta:</b> maior ou igual a 5 cirurgias mensais
<b>Fórmula:</b> Total de cirurgias realizadas no período / Total de cirurgias contratualizadas no período x 100
<b>Parâmetros de pontuação:</b> 95 a 105%: 10 pts; 80 a 94,9%: 5 pts; 70 a 79,9%: 3 pts; menor 69,9%: 0 pt.
<b>Fonte:</b> SIHD (Tabwin)

Meses	Cir. realizadas	Cir. Contratualizadas	Percentual
Janeiro	1	5	20,00
Fevereiro	0	5	0,00
Março	0	5	0,00
Abril	1	5	20,00
<b>Média: 10,00 %</b>	<b>Pontos referenciados: 0</b>		

*[Handwritten signature]*  
14  
*[Handwritten signature]*



PREFEITURA MUNICIPAL DE SÃO JOÃO DA BOA VISTA

DEPARTAMENTO MUNICIPAL DE SAÚDE

Av. Oscar Pirajá Martins 1.520 – Bairro Santa Edwirges

E-mail: saude\_diretoria@saojoao.sp.gov.br

**Indicador:10**

**Objetivo:** Manter os diagnósticos secundários nas AIHs igual ou superior a 25% discriminados por especialidade - Pediatria.

**Meta:** maior ou igual a 25 %

**Fórmula:** Número de AIHs de pediatria com diagnósticos secundários no período/  
Total de AIHs de pediatria no período x 100

**Parâmetros de pontuação:**

95 a 105%: **10 pts**; 80 a 94,9%: **5 pts**; 70 a 79,9%: **3 pts**; menor 69,9%: **0 pt.**

**Fonte:** SIHD (Sustentáveis A02)

Meses	Nº AIHs com diag. secundário	Total de AIHs de pediatria	Percentual
Janeiro	12	13	92,31
Fevereiro	10	10	100,00
Março	13	15	86,67
Abril	6	7	85,71
<b>Média:</b> 364,44 %	<b>Pontos referenciados: 10</b>		

**Indicador:11**

**Objetivo:** Manter os diagnósticos secundários nas AIHs igual ou superior a 25% discriminados por especialidade - Obstetrícia.

**Meta:** maior ou igual a 25 %

**Fórmula:** Número de AIHs de obstetrícia com diagnósticos secundários no período/  
Total de AIHs de obstetrícia no período x 100

**Parâmetros de pontuação:**

95 a 105%: **10 pts**; 80 a 94,9%: **5 pts**; 70 a 79,9%: **3 pts**; menor 69,9%: **0 pt.**

**Fonte:** SIHD (Sustentáveis A02)

Meses	Nº AIHs com diag. secundário	Total de AIHs de obstetrícia	Percentual
Janeiro	91	100	91,00
Fevereiro	81	87	93,10
Março	87	90	96,67
Abril	86	93	92,47
<b>Média:</b> 372,96 %	<b>Pontos referenciados: 10</b>		

15





PREFEITURA MUNICIPAL DE SÃO JOÃO DA BOA VISTA

DEPARTAMENTO MUNICIPAL DE SAÚDE

Av. Oscar Pirajá Martins 1.520 – Bairro Santa Edwirges

E-mail: saude\_diretoria@saojoao.sp.gov.br

**Indicador:12**

**Objetivo:** Manter os diagnósticos secundários nas AIHs igual ou superior a 25% discriminados por especialidade – Clínica Médica.

**Meta:** maior ou igual a 25 %

**Fórmula:** Número de AIHs de clínica médica com diagnósticos secundários no período/ Total de AIHs de clínica médica no período x 100

**Parâmetros de pontuação:**

95 a 105%: 10 pts; 80 a 94,9%: 5 pts; 70 a 79,9%: 3 pts; menor 69,9%: 0 pt.

**Fonte:** SIHD (Sustentáveis A02)

Meses	Nº AIHs com diag. secundário	Total de AIHs de Clínica médica	Percentual
Janeiro	220	297	74,07
Fevereiro	170	228	74,56
Março	123	202	60,89
Abril	126	210	60,00
<b>Média: 272,80 %</b>		<b>Pontos referenciados: 10</b>	

**Indicador:13**

**Objetivo:** Manter os diagnósticos secundários nas AIHs igual ou superior a 25% discriminados por especialidade – Clínica Cirúrgica.

**Meta:** maior ou igual a 25 %

**Fórmula:** Número de AIHs de clínica cirúrgica com diagnósticos secundários no período/ Total de AIHs de clínica cirúrgica no período x 100

**Parâmetros de pontuação:**

95 a 105%: 10 pts; 80 a 94,9%: 5 pts; 70 a 79,9%: 3 pts; menor 69,9%: 0 pt.

**Fonte:** SIHD (Sustentáveis A02)

Meses	Nº AIHs com diag. secundário	Total de AIHs de Clínica cirúrgica	Percentual
Janeiro	108	153	70,59
Fevereiro	94	134	70,15
Março	103	149	69,13
Abril	102	160	63,75
<b>Média: 273,16 %</b>		<b>Pontos referenciados: 10</b>	

*[Handwritten signature and initials]*