



Associação Cáritas São Francisco

Associação Cáritas São

RELATÓRIO ANUAL

2022

Janeiro, a Dezembro

Todos Juntos





Associação Caritas São Francisco

SERVIÇO DE CONVIVÊNCIA E FORTALECIMENTO DE VINCULOS.

1. DADOS CADASTRAIS:

- Entidade: Associação Caritas São Francisco
- CNPJ: 51.245.470/0001-56
- Endereço da sede: Rua José Longo, 148 Jd. Sagrado Coração
- Cidade: Jandira
- UF: SP
- CEP: 06608-340
- Telefone: 11 4789-5302
- E-mail: assoccaritas@uol.com.br
- Atividades: Serviços de Assistência Social.

2. DADOS CADASTRAIS DO REPRESENTANTE LEGAL

PRESIDENTE: Sergio Luiz Ricardo

CPF 477.868.178-91

E-mail: caritasfrancisco@atlas.uol.com.br

2.1 RESPONSÁVEL TÉCNICO PELA ELABORAÇÃO DO PROJETO

Nome: Paulo José Marques Lobato

Cargo: Assistente Social – CRESS 52999.

Início de atuação ano 2009, **CPF:** 205998138-73- **RG:** 27118439-5/SSP

Formação. Superior em Serviço Social, Pedagogia - **Profissão:** Assistente Social

E-mail: paulocaritas@gmail.com

2.2 - RESPONSÁVEL PELA EXECUÇÃO DO PROJETO

Nome: Ana Paula Lima Lins da Silva

Cargo: Coordenadora Pedagógica

Início de atuação ano 2020, **CPF:** 205162359-93- **RG:** 3624540-2 /SSPSP

Formação. Psicopedagogo Clínica e Institucional - **Profissão:** Coordenadora Pedagógica

Rua Jose Longo, 148 – Sagrado Coração – Jandira / SP CEP 06608-340.
Tel.: 11 4789-5302 - CNPJ 51.245.470/0001-56

www.caritasfrancisco.org.br / e-mail: socaritas@uol.com.br



Associação Cáritas São

Francisco

Data de nascimento: 23/11/1975 Tel. 9 60826831

E-mail: paula.gui23@hotmail.com paula.gui23@hotmail.com

3 - IDENTIFICAÇÃO DOS RESPONSÁVEIS:

MEMBROS	Vínculo	CARGO	Mandato		
SERGIO RICARDO	LUIZ	VOLUNTÁRIO	PRESIDENTE	11/11/2019	11/11/2021
MARTA MARINIS	DE	VOLUNTÁRIO	VICE-PRESIDENTE	11/11/2019	11/11/2021
ENEDINA FERREIRA	PINTO	VOLUNTÁRIO	1º TESOUREIRO	11/11/2019	11/11/2021
JOSE PEREIRA DA SILVA		VOLUNTÁRIO	2º TESOUREIRO	11/11/2019	11/11/2021
MARILENE LACERDA SANTOS		VOLUNTÁRIO	SECRETARIA	11/11/2019	11/11/2021
CARLO PACCHIN		VOLUNTÁRIO	CONSELHO FISCAL	11/11/2019	11/11/2021
JOSÉ AIRTON SÁ		VOLUNTÁRIO	CONSELHO FISCAL	11/11/2019	11/11/2021
HELENA RICARDO	S.	VOLUNTÁRIA	CONSELHO FISCAL	11/11/2019	11/11/2021

4. NÚCLEOS DE ATENDIMENTOS:

- **CENTRO COMUNITÁRIO ESCOLA E VIDA – TATA LORETA**
Rua: Paloma Carolina, 205 – Vila Dolores Paschoalin- Cep. 06624-186
Jandira /SP tel. 4619-5845 ,Email - socccaritas@uol.com.br
- **CENTRO COMUNITÁRIO DE ED. INFANTIL E ESCOLA E VIDA – SANTA ANA**
Rua Kinzo Fuji, 54 – Vila Analândia – Jandira CEP 06602-080
TEL. 4789-1931, Email - socccaritas@uol.com.br



Francisco

Associação Cáritas São

- **CENTRO COMUNITÁRIO DE ED. INFANTIL E ESCOLA E VIDA COMUNA URBANA DOM HELDER CAMARA.**
Rua Lemans, 669 – Jd São João - Jandira CEP 06600-000
TEL 4789-5301 - Email - socccaritas@uol.com.br

5. FINALIDADES ESTATUTÁRIAS:

Atividades: Preponderante - Serviços de Assistência Social

1. O desenvolvimento e a formação das pessoas;
2. A acolhida de crianças e adolescentes menores de 18 anos, que convivam em graves dificuldades;
3. Oferecer de Maneira permanente, oportunidades educativas e laborais às crianças e adolescentes, de ambos os sexos, objetivando desenvolver seu potencial;
4. Desenvolver programas sócio-educativos e profissionais em articulação com o ensino regular, em todos seus níveis, criando espaços para os assistidos descobrirem, vivenciarem e desenvolverem valores positivos, inculcando-lhes a autoestima e o espírito de solidariedade;
5. Complementar a ação educativa do lar, da escola e do trabalho, abrindo a perspectiva aos assistidos de entrarem no mercado de trabalho, com a experiência adquirida nos programas desenvolvidos pela Associação;
6. Valorizar a família como um elo importante no processo de promoção da educação básica, atuando no sentido de orientá-la e apoiá-la.
7. Envidar esforços para que a comunidade, as organizações governamentais e não governamentais, o empresariado e os órgãos da administração pública conheçam, sintam a importância e participem desse trabalho de auxílio e formação que possibilitam a ascensão pessoal e social do cidadão assistido.



Associação Cáritas São Francisco

5.1 – OBJETIVOS ESTATURARIA:

- - Complementar o trabalho social com família, prevenindo a ocorrência de situações de risco social e fortalecendo a convivência familiar e comunitária;
- - Promover acessos a benefícios e serviços sócio assistenciais, fortalecendo a rede de proteção social de assistência social nos territórios;
- - Possibilitar acessos a experiências e manifestações artísticas, culturais, esportivas e de lazer, com vistas ao desenvolvimento de novas sociabilidades;
- - Favorecer o desenvolvimento de atividades intergeracionais, propiciando trocas de experiências e vivências, fortalecendo o respeito, a solidariedade e os vínculos familiares e comunitários.
- - Oferecer uma educação de qualidade, pautada nos princípios de uma democracia participativa, comunitária, cristã e ambiental, tornando-se um espaço cultural de socialização e desenvolvimento do educando, preparando-o para o exercício de sua plena cidadania.



Associação Caritas São Francisco

6. - RESUMO DESCRITIVO DAS ATIVIDADES DESENVOLVIDAS.

Centro Comunitário – Santa Ana
Rua Kinzo Fuji, 54 – Vila Anafândia – Jandira CP 06602-080
Email soccaritas@uol.com.br – Fone 4789-1931
Serviço de convivência e fortalecimento de vínculos para crianças e adolescentes

OFICINAS DESENVOLVIDAS

PROTEÇÃO SOCIAL	ATIVIDADES DESENVOLVIDAS
BÁSICA	<ul style="list-style-type: none">• OFICINA DE ARTES• OFICINA DE ARTESANATO• OFICINA DE INFORMÁTICA• OFICINA DE JOGOS E BRINCADEIRAS.• LEITURA E CIDADANIA TRABALHADO COM AS CRIANÇAS E SUAS FAMÍLIAS.• OFICINA DE RECICLAGEM E EDUCAÇÃO AMBIENTAL• PROJETOS DO MÊS
ATENDIMENTOS PREVISTO	50
Total de atendidos	55



Francisco

Associação Cáritas São

PROJETO Nº: _____
DATA: _____
PÁGINA: _____

7 - CENTRO COMUNITÁRIO TATA LORETA

Rua Paloma Carolina, 205 Vila Dolores Paschoalin - Jandira / SP

Email - soccaritas@uci.com.br fone 4619-5845

Serviço de convivência e fortalecimento de vínculos para crianças e adolescentes- pós escola

OFICINAS DESENVOLVIDAS

PROTEÇÃO SOCIAL	ATIVIDADES DESENVOLVIDAS
BÁSICA	<ul style="list-style-type: none">• OFICINA DE ARTES• OFICINA DE ARTESANATO• OFICINA DE INFORMÁTICA• OFICINA DE JOGOS E BRINCADEIRAS.• LEITURA E CIDADANIA TRABALHADO COM AS CRIANÇAS E SUAS FAMÍLIAS.• OFICINA DE RECICLAGEM E EDUCAÇÃO AMBIENTAL• PROJETOS
META/ ATENDIMENTOS	170
Total de atendidos	176



Francisco

Associação Cáritas São

8 - CENTRO COMUNITARIO COMUNA URBANA

Rua Le Mans, 669 Jd São João - Jandira / SP

Email: soccaritas@uol.com.br - Fone 4789-5301

Serviço de convivência e fortalecimento de vínculos para crianças e adolescentes- pós escola

OFICINAS DESENVOLVIDAS:

PROTEÇÃO SOCIAL	ATIVIDADES DESENVOLVIDAS
BÁSICA	<ul style="list-style-type: none">• OFICINA DE ARTES• OFICINA DE ARTESANATO• OFICINA DE INFORMÁTICA• OFICINA DE JOGOS E BRINCADEIRAS.• LEITURA E CIDADANIA TRABALHADO COM AS CRIANÇAS E SUAS FAMÍLIAS.• OFICINA DE RECICLAGEM E EDUCAÇÃO AMBIENTAL• PROJETOS
META/ ATENDIMENTOS	50
Total de atendidos	53



Francisco

Associação Caritas São

12.003890
Fis: _____
1889 _____

9 - FUNCIONAMENTO

SERVIÇO DE ASSISTENCIA SOCIAL NA PROTEÇÃO SOCIAL BÁSICA - CONVIVÊNCIA E FORTALECIMENTO DE VINCULOS - PÓS-ESCOLA - Idade de 6 a 15 anos em regime de períodos (5 horas diárias, de segunda a sexta-feira).

10 - Rotinas no Horário da Manhã

- 7h – Recepção das Crianças
- 7h30 – Café da Manhã
- 8h – Oficinas:
- Roda de Conversa
- Meditação
- Lição de Casa
- Atividades das Oficinas
- 11h – Almoço e Escovação
- 12 hs a 12:30 Saída para Escola


10.1 Rotinas no Horário da Tarde

- A partir das 11h30 – Chegada das Crianças
- 12h – Horário de almoço e Escovação
- 13h – Oficinas:
- Roda de Conversa
- Meditação
- Lição de Casa
- 15h – Café da Tarde
- 15h30 – Atividades de cada Oficina
- Saída 14:30 as 17:30hs
- Organização do espaço 17:30 as 18 hs



Francisco

Associação Cáritas São



9 - FUNCIONAMENTO

SERVIÇO DE ASSISTENCIA SOCIAL NA PROTEÇÃO SOCIAL BÁSICA - CONVIVÊNCIA E FORTALECIMENTO DE VINCULOS - PÓS-ESCOLA - Idade de 6 a 15 anos em regime de períodos (5 horas diárias, de segunda a sexta-feira) nas unidades de atendimentos.

- **Atividades desenvolvidas durante o ano de 2022.**

Programação de atendimento (2022/2023)

Oficinas Desenvolvidas:


As programações das oficinas foram preparadas pela coordenadora pedagógica, pesquisadas de acordo com cada tema do mês, de acordo com o plano de trabalho.

Cada educador recebe o planejamento mensalmente, onde se organiza com os materiais a ser utilizados na atividade proposta de acordo com a oficina e assim foi desenvolvendo as atividades junto com as crianças, cada educador também faz pesquisas e cursos online gratuitos para aperfeiçoamento de acordo com a habilidade da oficina proposta, todas essas pesquisas e estudos, e atividades desenvolvidas foram registradas em cadernos e portfólios.



Francisco

Associação Cáritas São



10 – ABRANGÊNCIA TERRITORIAL:

Todo município de Jandira, atendendo os seguintes bairros.

Açude Velho, Centro, Chácara do Peroba, Infant's Garden, Jardim Alvorada, Jardim Antônio Porto, Jardim Belmonte, Jardim Centenário, Jardim Cristino, Jardim Esmeralda, Jardim Europa, Jardim Gabriela, Jardim Heneide, Jardim Jandira, Jardim Lindomar, Jardim Mackenzie, Jardim das Margaridas, Jardim Marília, Jardim Masé, Jardim Mercúrio, Jardim Nossa Senhora de Fátima, Jardim Novo Horizonte, Jardim Patrícia, Jardim Rosa Emília, Jardim São João, Jardim São Luiz, Jardim São Nicolau, Jardim Sorocabano, Jardim Stella Maris, Mirante de Jandira, Nova Higienópolis, Parque Santa Tereza, Parque dos Lagos, Sagrado Coração, Velho Senazar, Vila Analândia, Vila Anita Costa, Vila Brotinho, Vila Dolores, Vila Eunice, Vila Ferraz, Vila Godinho, vila Inê, Vila Jandira, Vila Lucinda, Vila Márcia, Vila Mercedes, Vila Ouro Verde, Vila Popé, Vila Rolim, Vila Santo Antônio, Vila Santa Rosa, vale do sol, vila da Amizade, Vila da Pedreira

OFICINA DE INFORMÁTICA

ATIVIDADES DESENVOLVIDAS DURANTE ANO DE – 2022

Introdução:

A informática vem adquirindo cada vez mais importância na vida das pessoas. Sua utilização já é vista como instrumento de aprendizagem e sua ação no meio social vêm aumentando de forma rápida. Cresce a cada ano o número de famílias que tem um computador em casa. O objetivo da oficina de informática além da capacitação profissional é mostrar um novo jeito de aprender, ver o mundo e assim levar cada aluno a se sentir um ser globalizado capaz de interagir e competir com igualdade na busca por seus sonhos. Quando se aprende a lidar com o computador novos horizontes se abrem. Com a inclusão digital o acesso a informação se tornou muito mais fácil, onde as pessoas, em qualquer lugar, podem tirar as dúvidas por meio de uma pesquisa e ainda conseguir colocar os estudos em dia. A oficina de informática é uma forma de dominar os principais conceitos que mudarão a dinâmica em sala de aula. Muitas pessoas sentem dificuldade em usar um aparelho tecnológico por não ter hábito de usá-los como rotina, mas através do curso podem criar o costume e ter mais facilidade com o uso dos computadores. Há também a questão das crianças se tornarem adultos conscientes do mundo a sua volta e de tudo o



Associação Cáritas São

Francisco

que está acontecendo, sabendo assim opinar sobre cada coisa, com isso desenvolvemos a transformação pessoal de cada um além de fornecer a formação tecnológica necessária para o futuro na sociedade. Devemos ter a percepção que, quando a usamos com e como conhecimento, estamos sendo modificados por ela, nos transformando em pessoas melhores, mais capacitadas para o mercado de trabalho e para a vida em sociedade.

Objetivos Geral

- ↓ Capacitar os alunos para realizar os trabalhos escolares e automaticamente para o mercado de trabalho.
- ↓ Promover a busca do conhecimento, desenvolvendo o hábito da investigação, do espírito crítico e da busca de soluções.
- ↓ Dar condição para estabelecer relações com outras vivências, interpretando a realidade e sendo capaz de aplicar o que aprende em novas situações.
- ↓ Desenvolver a habilidade criativa.
- ↓ Desenvolver autonomia na utilização das ferramentas da informática compreendendo sua abrangência para pesquisa e apresentação dos trabalhos.
- ↓ Interpretar fatos relacionados à realidade atual.
- ↓ Refletir sobre necessidades atuais e propor soluções futuras.
- ↓ Garantir e priorizar o acesso a todos os alunos de 6 a 11 anos ao laboratório de informática a fim de promover a inclusão e educação digital como forma de acesso aos diferentes meios de comunicação e informação.
- ↓ Desenvolver habilidades, competências e construir conceitos nas diferentes áreas do conhecimento.
- ↓ Proporcionar um ambiente humanizado que promova situações de aprendizado usando recursos e estratégias que favoreçam a interação, o respeito e o desenvolvimento de trabalhos cooperativos para que possam ser autores na construção de sua aprendizagem.

Justificativa:

Tendo em vista a rapidez com que a tecnologia caminha, não é fácil a nós educadores, deixando a margem do progresso aqueles cuja educação está sob nossa responsabilidade. Cabe-nos agregar condições para que os alunos se familiarizem com as mais recentes descobertas no terreno da informática. Abrindo-lhes horizontes que lhes possibilitem a capacitarem-se melhor na vida escolar. Essa responsabilidade é muito maior para nós, educadores de classe popular com a implantação da rede de computadores na escola, acesso a Internet, motivei-me a montar um projeto no qual os educandos possam torna-se amigo do computador. Através de programas, que no decorrer do ano, utilizaremos como recurso para trabalhar os diversos conteúdos que serão desenvolvidos. Há de entender-se que os alunos, ao se envolverem com o computador, terão possibilidade de um maior desenvolvimento intelectual e mais capacidade criativa em função da multiplicidade de recursos que lhe são oferecidas de forma prazerosa. A



Associação Cáritas São Francisco

medida que forem fazendo descobertas que irão estimulando cada vez mais na busca de novos conhecimentos, já que terão no computador uma fonte inesgotável de saber. Dessa forma colocando a informática ao alcance das crianças, neste mundo cada vez mais informatizados, proporcionando-lhe o conhecimento da moderna tecnologia, tirando dúvidas e fazendo que cada um seja de operar está máquina fantástica que parece, por vezes, superar o homem com tanta inteligência

ATIVIDADES DESENVOLVIDADAS

MÊS

TEMAS

JANEIRO

Semana Volta as atividades Assistência social Fortalecimento de Vínculos;

Semana Planejamento e Capacitação:

Iniciamos o ano de 2022, em uma reunião entre a equipe de coordenação pedagógica, e direção para rever o planejamento anterior e avaliar algumas ações realizadas durante o ano de 2021.

Reunião com Equipe Pedagógica, equipe administrativa e diretoria para adequações no calendário escolar e readequação de funcionários.

Reunião com Equipe Pedagógica, equipe administrativa e diretoria para organizar a formação dos funcionários.

Reunião com Equipe Pedagógica, equipe administrativa e diretoria para levantamento de rematrículas e matrículas realizadas.

Retorno dos funcionários.

Manutenção e Organização das unidades.

Divulgação das metas e os objetivos que a equipe de profissionais da escola almeja alcançar;

Apresentação do calendário do projeto;

Criação e a elaboração de planos de ação.

Realização de matrículas nova, e também rematrícula para 2022.

Organização relatório nominal.

Semana Organização das unidades:



Associação Cáritas São Francisco

	<p>Realizamos o momento acolhido para os funcionários, onde conversamos sobre as atividades que seríamos realizadas na unidade:</p> <p>Limpeza das hortas;</p> <p>Realizamos programação das brincadeiras e dinâmicas para vídeos aulas a serem apresentados no face book e grupos de WhatsApp.</p>
<p>FEVEREIRO</p>	<p>Volta as atividades presenciais vínculo:</p> <p>Gincanas</p> <p>Podemos perceber que a gincana é um recurso importante no processo de ensino-aprendizagem, que pode servir de auxílio para que os educandos possam ter uma aprendizagem significativa, pois além de ser uma atividade divertida, envolvendo competição, trabalho em equipe e busca pelo conhecimento traz momentos de integração</p> <p>Empatia</p> <p>A pandemia ensinou muito sobre como o comportamento individual pode ter reflexos no coletivo. Também evidenciou desigualdades, que levaram ao exercício da solidariedade. Mas, após a pandemia esses aprendizados devem permanecer. Os alunos precisam desenvolver as capacidades de ter empatia, de respeitar a diversidade, de agir coletivamente e com cooperação.</p> <p>Carnaval</p> <p>O Carnaval é uma comemoração sem data específica definida, ocorrendo 47 dias antes da Páscoa e no dia anterior à quarta-feira de cinzas. A palavra carnaval vem do latim <i>carnelevare</i>, que significa "abstenção da carne", fazendo referência à Quaresma, período que virá a seguir e no qual muitos cristãos praticam a abstinência do consumo de carnes.</p> <p>O Carnaval atual, com desfiles e fantasias, surgiu no século XX, na cidade de Paris. A capital francesa é considerada a principal</p>



Francisco

Associação Cáritas São

	<p>responsável por disseminar esse modelo da festa carnavalesca para o mundo. No Brasil, muitas cidades são reconhecidas por suas grandes folias de carnaval, como Rio de Janeiro, São Paulo, Salvador, Recife e Olinda.</p>
MARÇO	<p>Informática</p> <p>A Inclusão Digital é um conceito que engloba as novas tecnologias da informação e comunicação, a educação, a participação, possibilitando a construção de uma cidadania criativa promovendo a melhoria da qualidade de vida, garantir maior liberdade social, gerar conhecimento e troca de informações</p>
ABRIL	<p>Informática</p> <p><i>A Oficina de informática tem como objetivo dar oportunidade a crianças e adolescentes a terem contato com o mundo da informática, os recursos utilizados servem para desenvolver a curiosidade das crianças e dos adolescentes, que ao ter contato com o mundo digital descobre novas possibilidades de ampliar e aprofundar as pesquisas realizadas em sala de aula com o auxílio de programas, livros e materiais didáticos.</i></p> <p>Programas utilizados em laboratório</p> <p>4. HVirtua - Jogos e Atividades Educativas On-Line, para crianças de todas as Idades.</p> <p>EIOU - Vogais</p> <p><i>Conhecendo as vogais. Arraste a letra e encaixe no bloco correto. Com a pronúncia das vogais e das figuras correspondentes.</i></p> <ul style="list-style-type: none">- Aprendendo as vogais.- Diferenciar as primeiras letras- Lógica- Coordenação motora <p>Parquinho das Vogais</p> <p><i>Atividades para início da alfabetização, ajude o Nunu a brincar no parquinho, para isso é preciso fazer 4 tarefas envolvendo as vogais. Cada atividade completada desbloqueia um brinquedo. Com pronúncia das vogais e nomes das figuras. Se a criança ainda não consegue diferenciar as vogais adequadamente é</i></p>



Francisco

Associação Cáritas São

Nome: _____
End: _____
Cidade: _____

recomendável começar as atividades pelo escorregador. Com som das vogais e nomes das figuras.

Caíndo de Para quedas

Vogais - Aprendendo as vogais e brincando. Direcione as coisas que caem de pára-quedas, até a caixa com a primeira letra do nome de cada coisa. Com som da vogal.

4. Digitação – Bloco de notas

A digitação exige que você concentre toda a sua atenção no monitor. Como resultado, as crianças podem digitar com maior precisão e identificar seus erros mais rapidamente. Portanto, digitar um texto leva menos tempo e aumenta sua produtividade.

4. Paint – Desenho

Para trabalhar a coordenação motora e a utilização do mouse. O programa Paint é uma ferramenta de desenho que é usada para criar desenhos simples ou elaborados. Os alunos podem manusear de forma livre e espontânea, adquirindo gradativamente a habilidade de dominar o mouse com movimentos diversos, podendo desenhar, criar formas e fazer pequenos textos.

4. Menu Iniciar

O Menu Iniciar é um elemento gráfico presente na interface do Windows. Ele fornece uma tela de atalhos para a utilização de programas no computador, facilitando assim o acesso na execução das tarefas.



Associação Cáritas São

Francisco

MAIO

Informática

A Oficina de informática tem como objetivo dar oportunidade a crianças e adolescentes a terem contato com o mundo da informática, os recursos utilizados servem para desenvolver a curiosidade das crianças e dos adolescentes, que ao ter contato com o mundo digital descobre novas possibilidades de ampliar e aprofundar as pesquisas realizadas em sala de aula com o auxílio de programas, livros e materiais didáticos.
Programas utilizados em laboratório

4. **HVirtua - Jogos e Atividades Educativas On-Line, para crianças de todas as idades.**
EIOU - Vogais

Conhecendo as vogais: Arraste a letra e encaixe no bloco correto. Com a pronúncia das vogais e das figuras correspondentes.
- Aprendendo as vogais.
- Diferenciar as primeiras letras
- Lógica
- Coordenação motora

Parquinho das Vogais

Atividades para início da alfabetização, ajude o Nunu a brincar no parquinho, para isso é preciso fazer 4 tarefas envolvendo as vogais. Cada atividade completada desbloqueia um brinquedo. Com pronúncia das vogais e nomes das figuras. Se a criança ainda não consegue diferenciar as vogais adequadamente é recomendável começar as atividades pelo escoteiro. Com som das vogais e nomes das figuras.

Caindo de Para quedas

Vogais - Aprendendo as vogais e brincando. Direcione as coisas que caem de péra-quadras, até a caixa com a primeira letra do nome de cada coisa. Com som da vogal.

4. **Digitação - Bloco de notas**

A digitação exige que você concentre toda a sua atenção no monitor. Como resultado, as crianças podem digitar com maior precisão e identificar seus erros mais rapidamente. Portanto, digitar um texto leva menos tempo e aumenta sua produtividade.

4. **Paint - Desenho**

Para trabalhar a coordenação motora e a utilização do mouse. O programa Paint é uma ferramenta de desenho que é usada para criar desenhos simples ou elaborados. Os alunos podem manusear de forma livre e espontânea, adquirindo gradativamente a habilidade de dominar o mouse com movimentos diversos, podendo desenhar, criar formas e fazer pequenos textos.

4. **Menu Iniciar**

O Menu Iniciar é um elemento gráfico presente na interface do Windows. Ele fornece uma tela de atalhos para a utilização de programas no computador, facilitando assim o acesso na execução das tarefas.



Francisco

Associação Cáritas São

PROCESSO: _____
Fls: _____
PASS: _____

JUNHO	<p>Informática</p> <p>Relatório de Informática</p> <p>A Oficina de Informática tem como objetivo dar oportunidade a criança e o adolescente a terem contato com o mundo digital.</p> <p>Além de divertir os pequenos, os computadores podem também ser usados como uma ferramenta para o aprendizado das crianças, implicando assim novas formas de se comunicar, de pensar, ensinar e aprender.</p> <p>Programas utilizados na Oficina de Informática</p> <p>Microsoft Paint é um software utilizado para a criação de desenhos simples e também para a edição de imagens. O programa é incluso, como um acessório, no sistema operacional Windows.</p> <p>Bloco de Notas é um editor de texto simples, utilizado para a cópia de textos e pequenas edições.</p> <p>Área de trabalho (também chamada de desktop), como define a ajuda do sistema, "é a principal área exibida na tela quando você liga o computador e faz logon no Windows". É o lugar que exibe tudo o que é aberto (programas, pastas, arquivos) e que também organiza suas atividades.</p> <p>YouTube é uma plataforma de compartilhamento de vídeos</p>
JULHO	<p>Informática: Durante essa semana que antecede ao recesso as crianças receberam da professora Ana um folder com o tema alimentação saudável, onde também realizaram pesquisas com alguns alimentos da época que fazem muito bem a nossa saúde. E assim aproveitar o recesso escolar para colocar em prática o que foi passado durante esses dias. E estar estimulando a família a fazer o mesmo</p>



Francisco

Associação Cáritas São

AGOSTO

Informática

A Oficina de Informática tem como objetivo dar oportunidade a criança e o adolescente a terem contato com o mundo digital.

Além de divertir os pequenos, os computadores podem também ser usados como uma ferramenta para o aprendizado das crianças, implicando assim novas formas de se comunicar, de pensar, ensinar e aprender.

Programas utilizados na Oficina de Informática

Microsoft Word é um processador de texto que oferece diversas ferramentas para edição e formatação dos documentos,

- Formatação da Página

Google – Utilizando a Internet para pesquisas de imagens e para a edição de textos em sala de aula.

Microsoft Paint é um software utilizado para a criação de desenhos simples e também para a edição de imagens. Programa que ajuda as crianças na coordenação motora.

Site Escola Games – Jogos e atividades educativas - Resgatar algumas lendas que fazem parte do folclore brasileiro; Desenvolver atenção, concentração e o raciocínio lógico;

Site Hvirtua - Conhecendo o alfabeto; Desenvolvendo a consciência fonológica; Coordenação motora fina; Identificando a letra inicial das palavras

SETEM
BRO

Rua Jose Longo, 148 – Sagrado Coração – Jandira / SP CEP 06608-340.

Tel.: 11 4789-5302 - CNPJ 51.245.470/0001-56

www.jandira.org.br / e-mail: soccaritas@uol.com.br



Processo: _____
Fls: _____
Data: _____

Francisco

Associação Cáritas São

Relatório de Informática

A Oficina de informática tem como objetivo dar à oportunidade a criança e o adolescente a terem contato com o mundo digital, ajudado na busca de informação e alfabetizando as crianças menores.

Muito mais que diversão, os computadores podem também ser usado como ferramenta para o aprendizado das crianças, resultando assim novas formas de se comunicar, de pensar, ensinar e aprender.

Programas utilizados na Oficina de Informática.

Microsoft Paint - Editor gráfico simples e poderoso com uma variedade de usos. Você pode editar imagens rapidamente ou criar obras-primas com as ferramentas deste aplicativo. Quando terminar, você poderá salvar e compartilhar os seus arquivos em quase todos os formatos.

Site Escola Game – Completando os números

Explorar e reconhecer os números;
Identificar regularidades na sequência numérica para nomear, ler, escrever, comparar e ordenar números naturais;
Formular estratégias sobre a escrita numérica, pela identificação da posição ocupada pelos números;
Exercitar o raciocínio lógico, encontrando os numerais que faltam em cada sequência;

Site Escola Game – Vão Educativo

Ampliar o vocabulário oral e escrito;
Conhecer a ordem alfabética das letras;
Distinguir letra, sílaba, palavra e número;
Recitar e memorizar a sequência numérica;
Desenvolver o raciocínio lógico com a noção de ordenação e - quantificação;
Conhecer e identificar as sílabas simples;
Desenvolver habilidades de leitura, lendo sílabas simples;

Site Escola Game – Forma Palavras

Perceber a utilização do alfabeto na construção das palavras;
Formar palavras a partir das letras propostas na "Fábrica de palavras";
Desenvolver a capacidade de juntar sílabas para formar palavras;
Associar a palavra à imagem;
Identificar e diferenciar as letras do alfabeto;
Desenvolver e aprimorar a leitura e escrita;
Memorizar a escrita convencional das palavras;
Desenvolver atenção e concentração;
Desenvolver a coordenação motora;

Site Escola Game – Cole as Sílabas

Identificar e diferenciar as letras do alfabeto;
Conhecer e identificar as sílabas simples;
Perceber a utilização do alfabeto na construção das palavras;
Desenvolver a capacidade de juntar sílabas para formar palavras;
Desenvolver atenção e concentração;
Desenvolver a coordenação motora;
Reconhecer as diferenças escritas e sonoras das sílabas.

Rua José Longo, 148 – Sagrado Coração – Jandira / SP CEP 06608-340.

Tel.: 11 4789-5302 - CNPJ 51.245.470/0001-56

www.cantadasociedade.org.br / e-mail: soccaritas@uol.com.br



Francisco

Associação Cáritas São

19012830
118
1918

	<p>Conhecer e identificar as sílabas; Desenvolver habilidades de leitura, lendo sílabas simples;</p> <p>Site Escola Game - Alfabeto Conhecer as letras do alfabeto e seus nomes; Conhecer a ordem alfabética da escrita do alfabeto; Associar letra ao seu som; Desenvolver atenção, memória, oralidade e integração. Ampliar vocabulário; Perceber a utilização do alfabeto na construção das palavras;</p> <p>Microsoft Word - Digitação de texto e formatação da página O Microsoft Word é um processador de texto produzido pela Microsoft Office. Um software de processamento de textos é aquele que permite ao usuário criar, editar e modificar documentos que incluem texto formatado e outros objetos gráficos.</p>
<p>OUTUBRO</p>	<p>Relatório de Informática</p> <p>A Oficina de informática tem como objetivo dar à oportunidade as crianças e os adolescentes a terem contato com o mundo digital, ajudado na busca de informação e alfabetizando as crianças menores.</p> <p>Muito mais que diversão, os computadores podem também ser usado como ferramenta para o aprendizado das crianças, resultando assim novas formas de se comunicar, de pensar, ensinar e aprender.</p> <p>Programas utilizados na Oficina de Informática.</p> <p>Semana do Dia das Crianças</p> <ul style="list-style-type: none">• Jogos e Brincadeiras;• Ativas Dinâmicas <p>Microsoft Paint - Editor gráfico simples e poderoso com uma variedade de usos. Você pode editar imagens rapidamente ou criar obras-primas com as ferramentas</p>



Francisco

Associação Cáritas São

deste aplicativo. Quando terminar, você poderá salvar e compartilhar os seus arquivos em quase todos os formatos.

Site

SmartKids – Alfabeto dos Animais

- Atividade em que a criança deve conciliar o Alfabeto com a inicial do nome do animal;
- Desenvolve a atenção e concentração;
- Desenvolve a coordenação motora;
- Reconhecimento das letras e animais.

Site

SmartKids – Jogo da força (Profissões)

- Desafio em que a criança deve descobrir qual é a profissão antes que esgotem as suas tentativas;
- Desenvolve atenção e concentração;
- Desenvolve a coordenação motora;
- Desenvolve habilidades de leitura;
- Percebe a utilização do alfabeto na construção das palavras.

Site

Escola Game – Aprendendo o Alfabeto

- Conhecer as letras do alfabeto e seus nomes;
- Conhecer a ordem alfabética da escrita do alfabeto;
- Associar letra ao seu som;
- Desenvolver atenção, memória, oralidade e integração;
- Ampliar vocabulário;
- Perceber a utilização do alfabeto na construção das palavras;

Site

Escola Game – Ditado

- Desenvolver e aprimorar a leitura e escrita;
- Perceber as diferenças entre a pronúncia e a grafia convencional das palavras;
- Compreender o processo de estrutura das palavras;
- Desenvolver a capacidade de juntar sílabas para formar palavras;
- Associar a palavra à imagem;
- Desenvolver atenção e concentração;
- Desenvolver a coordenação motora;
- Utilizar corretamente a ortografia na escrita de palavras;



Associação Cáritas São

Francisco

NOVEM
BRO

Relatório de Informática

A Oficina de informática tem como objetivo dar à oportunidade as crianças e os adolescentes a terem contato com o mundo digital, ajudado na busca de informação e alfabetizando as crianças menores.

Muito mais que diversão, os computadores podem também ser usado como ferramenta para o aprendizado das crianças, resultando assim novas formas de se comunicar, de pensar, ensinar e aprender.

Programas utilizados na Oficina de Informática.

Site

Ratatype - Curso de Digitação

Aulas de Digitação, aprendendo a digitar de forma correta.

Programa

Microsoft Paint

Editor gráfico simples e poderoso com uma variedade de usos. Você pode editar imagens rapidamente ou criar obras-primas com as ferramentas deste aplicativo. (Consciência Negra)

- Atividade de consciência negra
- Atividade da Copa 2022

Site

SmartKids – Alfabeto dos Animais

- Atividade em que a criança deve conciliar o Alfabeto com a inicial do nome do animal;
- Desenvolve a atenção e concentração;
- Desenvolve a coordenação motora;
- Reconhecimento das letras e animais.

Site

SmartKids – Jogo da forca (Animais e profissões)

- Desafio em que a criança deve descobrir qual é a profissão antes que esgotem as suas tentativas;
- Desenvolve atenção e concentração;
- Desenvolve a coordenação motora;
- Desenvolve habilidades de leitura;
- Percebe a utilização do alfabeto na construção das palavras.

Site

Escola Game – Aprendendo o Alfabeto

- Conhecer as letras do alfabeto e seus nomes;
- Conhecer a ordem alfabética da escrita do alfabeto;
- Associar letra ao seu som;
- Desenvolver atenção, memória, oralidade e integração;
- Ampliar vocabulário;
- Perceber a utilização do alfabeto na construção das palavras;



Associação Cáritas São

Francisco

Processo: _____
Fls: _____
Ass: _____

DEZEM
BRO

Relatório de Informática

A Oficina de Informática tem como objetivo dar à oportunidade as crianças e os adolescentes a terem contato com o mundo digital, ajudado na busca de informação e alfabetizando as crianças menores.

Muito mais que diversão, os computadores podem também ser usado como ferramenta para o aprendizado das crianças, resultando assim novas formas de se comunicar, de pensar, ensinar e aprender.

Programas utilizados na Oficina de Informática.

Programa Microsoft Paint

Editor gráfico simples e poderoso com uma variedade de usos. Você pode editar imagens rapidamente ou criar obras-primas com as ferramentas deste aplicativo. (Consciência Negra)

Área de Trabalho

- **Área de trabalho.** A área na tela onde os usuários podem executar seu trabalho, bem como armazenar programas, documentos e seus atalhos. Embora tecnicamente a área de trabalho inclua a barra de tarefas, na maioria dos contextos ela se refere apenas à área de trabalho.
- **Botão iniciar.** O ponto de acesso para todos os programas e locais de Windows especiais (Documentos, Imagens, Música, Jogos, Computador Painel de Controle), com listas "mais recentemente usadas" para acesso rápido a programas e documentos usados recentemente.

Site


SmartKids – Jogo da força (Animais e profissões)

- Desafio em que a criança deve descobrir qual é a profissão antes que esgotem as suas tentativas;
- Desenvolve atenção e concentração;
- Desenvolve a coordenação motora;
- Desenvolve habilidades de leitura;
- Percebe a utilização do alfabeto na construção das palavras.



Francisco

Associação Cáritas São



--	--

Avaliação Geral

No que se refere à avaliação, ela deve ser entendida como um instrumento de compreensão do nível de aprendizagem dos alunos em relação aos conceitos estudados às competências e às habilidades desenvolvidas. Essa relação deve ser contínua para que o educador consiga perceber os avanços e as dificuldades dos alunos e, assim reavaliar sua prática e, se for preciso redirecionar suas ações.

Quanto às avaliações individuais, é importante observar o desempenho da criança quanto a:

- Participação;
- Disciplina;
- Atenção;
- Coordenação visual e motora;
- Cooperação;
- Justiça;
- Interesse;
- Desenvolvimento da aprendizagem;
- Higiene;
- Trabalho em família



Associação Cáritas São Francisco

OFICINA DE ARTES

ATIVIDADES DESENVOLVIDAS DURANTE ANO 2022

Objetivos conforme plano de trabalho:

A oficina de Artes tem como objetivo educar os alunos de forma que estes consigam se expressar criativamente, conhecendo assim os artistas que fizeram parte da história da arte.

Experimentando diferentes tipos de materiais, que possam ser usados em suas criações de arte, sendo ousados, sempre buscando uma nova ideia a um tema já proposto e tendo o conhecimento da importância que a reciclagem tem para que haja uma qualidade de vida melhor. Com isto, o educando além de se conscientizar de sua importância, também terá conhecimento da emergência do problema do lixo para a sociedade.

Objetivos Gerais.

- Desenvolver a atenção;
- Adquirir o hábito de ouvir, falar e organizar o pensamento lógico;
- Posicionar - se de maneira crítica, responsável e construtiva nas diferentes situações sociais, utilizando o diálogo como forma de mediar conflitos e de tomar decisões coletivas;
- Desenvolver o interesse pelas descobertas feitas por meio de situações concretas na sala;
- Enfrentar e compreender novas situações;
- Transmitir valores como: noções de cidadania, respeito ao próximo, disciplina e solidariedade.
- Despertar o interesse pelas descobertas feitas durante as atividades;
- Participar das atividades com interesse e satisfação;
- Familiarizar - se com a imagem do próprio corpo;
- Desenvolver noções de cidadania;



Associação Cáritas São Francisco

- Ampliar a maneira de ver as coisas;
- Estimular as percepções sensoriais.
- Painéis decorativos para festas do mês

Recursos:

Cola branca, Algodão cru fino, Tintas de tecido diversas cores, caneta preta para tecido, Tinta colorida, Caixas de leite, Gliter, Cadernos de desenho, Lápis preto borracha, Apontador, Bandejas de ovo, pincel, Tnt, pano de prato, tabua mdf, algodão cru, folhas, colapermanente, telhas, verniz e lápis de cor.

Metodologia:

- Foi respeitada cada faixa etária e capacidade de desenvolvimento criativo do educando.
- Dentro também da oficina de artes foram apresentadas diversas receitas, econômicas para ser realizadas em casa junto a família.

Justificativa:

A arte faz com que os alunos possam expressar os seus sentimentos, através da arte, o aluno desenvolve a sua criatividade, a coordenação, tanto sensorial, visual, auditiva, como a motora, auxiliando tanto no convívio social como familiar, fazendo com que os tímidos se soitem mais, tomando-se dinâmicos, organizados e disciplinados.

Com a oficina de artes, o aluno desenvolverá além de sua memória visual, o raciocínio e sua sensibilidade, podendo assim, criar possibilidades diferentes, principalmente no que se refere à utilização do material a ser reciclado. Faz com que a criança tenha uma ampla visão sobre o contexto Arte, desenvolvendo suas habilidades em desenhos, pinturas, esculturas, etc...

ATIVIDADES DESENVOLVIDAS


MÊS

TEMAS DAS VIDEOS AULAS

MÊS	TEMAS DAS VIDEOS AULAS
JANEIRO	Organização das salas e dos materiais a serem utilizados durante as atividades; Recepção de novos educadores; Divulgação das metas e os objetivos que a equipe de profissionais da escola almeja alcançar; Apresentação do calendário do projeto; Criação e a elaboração de planos de ação. Realização de matrículas nova, e também rematricula para 2022. Organização relatório nominal.





Associação Cáritas São Francisco

	<p>Semana Organização das unidades:</p> <p>Realizamos o momento acolhido para os funcionários, onde conversamos sobre as atividades que seriam realizadas na unidade, e também início do planejamento.</p> <p>Limpeza das hortas;</p>
<p>FEVEREIRO</p>	<p>Oficina de Artes</p> <p>Gincanas</p> <p>Por meio de gincanas, procura-se incentivar a descoberta de novos talentos, estimularem atividades recreativas, ao cotidiano dos alunos para que estes se envolvam naturalmente com as disciplinas a fim de torná-las mais interessantes.</p> <p>Cores primarias e secundarias.</p> <p>Artes possui o intuito de trazer a expressividade de diferentes linguagens artisticas, promovendo nas crianças um olhar perceptivo, a sensibilidade, e expressividade de diferentes formas</p>  <p>Lupa feita com papel celofane</p> <p>O jogo das "Lupas coloridas" consiste em observar o meio envolvente através de lupas construídas em cartolina e papel celofane verde, vermelho, amarelo e azul! Reparámos que, se olharmos para as coisas com a lupa vermelha podemos vê-las todas de uma só cor... vermelho... O chão, a parede, os brinquedos e até os amigos ficaram todos vermelhos!!! E assim aconteceu também com as lupas amarela, verde e azul!!!</p>



Associação Cáritas São Francisco

	
MARÇO	<p>Oficina de Artes Tema: Pontilhismo</p> <p>Pontilhismo é uma técnica de desenho e pintura, onde o artista utiliza pequenas manchas e pontos para formar as imagens.</p> <p>o pontilhismo está mais focado no recorte geométrico ou na pesquisa científica da cor. O objetivo é de se obter tons mais luminosos que transmitam luz e calor. Nas técnicas clássica de pintura, a delimitação das formas é obtida pelas linhas e as cores pela mistura das tintas.</p> <p>Cartão dia da mulher Quadro dobradura feito com peixinhos Experiência água no copo Semana tema Circo Dobradura tema circo</p> 
ABRIL	<p>Tema: Pontilhismo em mandalas</p> <p>Pontilhismo é uma técnica de desenho e pintura, onde o artista utiliza pequenas manchas e pontos para formar as imagens.</p> <p>o pontilhismo está mais focado no recorte geométrico ou na pesquisa científica da cor. O objetivo é de se obter tons mais luminosos que transmitam luz e calor. Nas técnicas clássica de pintura, a delimitação das formas é obtida pelas linhas e as cores pela mistura das tintas.</p>



Francisco

Associação Cáritas São

PROCESSO:
PLA:
ASS:



MOSAICO

O mosaico é uma técnica usada desde a Antiguidade utilizada para decorar pisos, paredes e tetos.

Os gregos e romanos utilizavam essa forma de revestimento e que ainda hoje, alguns preservados, são exemplos de como esses povos se expressavam através da técnica do mosaico.

No Império Bizantino, também os artistas utilizavam essa técnica adornando o interior de Igrejas, casas e locais públicos intercalando as pedras coloridas com muito ouro.

Esta atividade educativa de colagem com bolinhas de papel crepom, colagem de papel ou colagem de retalhos com eva auxilia no desenvolvimento de habilidades como a coordenação motora fina, concentração, criatividade e a percepção visual.

MAIO

Quadros florais feitos com material reciclável

Confecção de cartões e lembrancinhas em homenagem as mães ou figura materna



Rua José Longo, 146 – Sagrado Coração – Jandira / SP CEP 06608-340.
Tel.: 11 4789-5302 - CNPJ 51.245.470/0001-56

www.cariocas.com.br / e-mail: soccaritas@uol.com.br



Associação Cáritas São


Francisco



Ao desenvolver cartões e lembrancinhas para as mães ou figuras maternas as crianças aumentam diversos laços de afetividade, criatividade. Estabelecer e ampliar as relações sociais; estimular a afetividade entre as crianças e as mães; desenvolver atenção e a criatividade;

JUNHO

Conscientizar as crianças sobre a importância do meio ambiente; Estimular para que perceba a importância do homem na transformação do meio em que vive e o que as interferências negativas têm causado à natureza; Desenvolver e estimular na criança a criatividade.



SEMANA MUNDIAL DO COMBATE AO TRABALHO INFANTIL

objetivo é sensibilizar e motivar uma reflexão da sociedade sobre as consequências do trabalho infantil e a importância de garantir às crianças e aos adolescentes o direito de brincar, estudar e sonhar, vivências que são próprias da infância e que contribuem decisivamente para o seu desenvolvimento.



Francisco

Associação Cáritas São

Processo: _____
Fls. _____
Data: _____



3ª E 4ª SEMANA TRADIÇÕES FESTAS JUNINAS

Compreender a história da festa junina, bem como o seu valor cultural dentro do folclore brasileiro, destacando seus aspectos sociais e religiosos. Resgatar as tradições da festa junina. Desenvolver o gosto por poemas e músicas. Incentivar o gosto pela culinária junina

- Conhecer as características das festas juninas em diferentes regiões do país;
- Valorizar e demonstrar atitudes de respeito ao trabalho e ao homem do campo;



JULHO

Relaxante e prazerosa, trabalha a Coordenação motora e estímulo do cérebro, concentração, criatividade coordenação motora fina e a criatividade, auxiliando as crianças no processo de construção do conhecimento.

AGOSTO

ALIMENTOS SAUDÁVEIS:

Recriar pratos com alimentos saudáveis com diversos objetos e materiais, recicláveis ou não.



Francisco

Associação Cáritas São

Processo	_____
Fl.	_____
Data	_____

--	--

SETEMBRO	<p>Trabalhar a percepção tátil, a coordenação motora, as linhas, as cores, os aromas, as medidas, texturas. Despertar o interesse pela preservação do meio ambiente assim como as formas de vida e sua sobrevivência. Observar o meio natural, desenvolvendo a curiosidade e a prática investigadora de cada criança</p> <p>Tema Pátria</p> <p>Confecção e pinturas de bandeiras do Brasil, desenvolvidas com diversos materiais</p>
OUTUBRO	<p>Relaxante e prazerosa, trabalha a Coordenação motora e estímulo do cérebro, concentração, criatividade coordenação motora fina e a criatividade, auxiliando as crianças no processo de construção do conhecimento</p> <p>Animal de estimação</p> <p>Semana da criança</p>



Associação Cáritas São Francisco

	<p>Dia do professor Festa da primavera Outubro rosa Passeio</p>
NOVEMBRO	<p>Relaxante e prazerosa, trabalha a Coordenação motora e estímulo do cérebro, concentração, criatividade coordenação motora fina e a criatividade, auxiliando as crianças no processo de construção do conhecimento</p>
DEZEMBRO	<ul style="list-style-type: none">• Confecção dos Enfeites Natalinos em formato de disco com Papelão;• Confecção de Enfeites Natalinos em formato de mini árvores de natal com E.V.A,• Confecção de Enfeites Natalinos em formato de estrela com papelão e papel;• Confecção de Mini Árvores de Natal com Pinha e Cd para enfeite de mesa;• Confecção de Arjinhos Natalinos com Dobradura em Papel para decoração do espaço;• Confecção de Botas Natalinas com TNT e EVA para entrega de doces;• Decoração e Criação de Garrafas Natalinas para enfeite de mesa;• Decoração da Sala de Entrega dos Presentes Natalinos;• Decoração das Salas e Diversos Ambientes da Escola;• Brincadeiras de Trabalho Cooperativo e Fraternal;• Contação de histórias e Teatro Natalino.



Associação Cáritas São Francisco

Avaliação Geral

No que se refere à avaliação, ela deve ser entendida como um instrumento de compreensão do nível de aprendizagem dos alunos em relação aos conceitos estudados às competências e às habilidades desenvolvidas. Essa relação deve ser contínua para que o educador consiga perceber os avanços e as dificuldades dos alunos e, assim reavaliar sua prática e, se for preciso redirecionar suas ações.

Quanto às avaliações individuais, é importante observar o desempenho da criança quanto a:

- Participação;
- Disciplina;
- Atenção;
- Coordenação visual e motora;
- Cooperação;
- Justiça;
- Interesse;
- Desenvolvimento da aprendizagem;
- Higiene;
- Trabalho em família

OFICINA DE ARTESANATO

Objetivos conforme plano de trabalho:

Propiciar momentos de harmonia entre os alunos e trabalho em equipe ;

Possibilitar interação entre os atendidos e comunidade, uma oportunidade para mostrarem suas habilidades artísticas. Além de reavivar a prática, a iniciativa tem o objetivo de agregação de valor aos participantes, estimulando a atividade empreendedora.

Sensibilizar os alunos sobre a importância do artesanato na vida das pessoas, que constroem sonhos a partir de um pedaço de pano, agulha e linha, Estimular a valorização do bordado como fonte de renda.



Processo	_____
Fo	_____
Ass	_____

Associação Caritas São Francisco

Posicionar - se de maneira crítica, responsável e construtiva nas diferentes situações sociais, utilizando o diálogo como forma de mediar conflitos e de tomar decisões coletivas;

Desenvolver o interesse pelas descobertas feitas por meio de situações concretas na sala. Enfrentar e compreender novas situações.

Transmitir valores tais como:

Noções de cidadania, respeito ao próximo, disciplina e solidariedade.

Despertar o interesse pelas descobertas feitas durante as atividades;

Participar das atividades com interesse e satisfação;

Familiarizar - se com a imagem do próprio corpo;

Desenvolver noções de cidadania;

Ampiar a maneira de ver as coisas;

Estimular as percepções sensoriais.

Estimular espírito empreendedor

Justificativa

O artesão é identificado como aquele que produz objetos pertencentes à chamada cultura populares. Embora seja oriundo da 'cultura popular', hoje em dia o artesanato caseiro tem sido largamente difundido também entre as crianças. Além de tudo é um trabalho de estimulação, espaço para desenvolvimento psicossocial, afetivo e cognitivo das crianças, utilizando atividades, lúdicas e recreativas, para o estímulo à inteligência, à criatividade, à autonomia, à sociabilidade e à integração. Visa especialmente dar suporte à aprendizagem e criação

As atividades trabalhadas em "ARTESANATOS " são de extrema importância para o desenvolvimento cognitivo e físico dos alunos atendidos na Associação Caritas São Francisco.

Essas atividades visam desenvolver a criatividade e a percepção, explorar sua plasticidade e potencialidade motora e expressiva, além de possibilitarem a elevação da autoestima, motivando-os a superação de seus limites e dos limites impostos pela comunidade.

Público alvo: crianças e adolescentes de ambos sexos 06 a 15 anos



Francisco

Associação Cáritas São

PROB110
CP:
END:

ATIVIDADES DESENVOLVIDAS DURANTE O ANO DE 2022

MÊS



TEMAS

Objetivo: Tem como objetivo desenvolver o trabalho manual onde crianças e adolescentes aprendem a confeccionar vários chaveiros e também a trabalhar em grupo. Este projeto é de grande valor para as crianças na idade escolar, onde estimula o desenvolvimento e concentração de cada um, explorara habilidades. Além do aprendizado em confecção de artesanatos

<p>JANEIRO</p>	<p>Organização das salas e dos materiais a serem utilizados durante as atividades;</p> <p>Recepção de novos educadores; Divulgação das metas e os objetivos que a equipe de profissionais da escola almeja alcançar; Apresentação do calendário do projeto; Criação e a elaboração de planos de ação. Realização de matrículas novas, e também rematricula para 2022. Organização relatório nominal.</p> <p>Semana Organização das unidades:</p> <p>Realizamos o momento acolhida para os funcionários, onde conversamos sobre as atividades que seriam realizadas na unidade, e também inicio do planejamento.</p> <p>Limpeza das hortas;</p>
----------------	--



Associação Cáritas São Francisco

FEVEREIRO	<p>Bordado em ponto cruz</p> <p>Bordado para crianças é uma excelente atividade para incentivar o desenvolvimento da criança.</p> <p>Relaxante e prazerosa, trabalha a Coordenação motora e estímulo do cérebro, concentração, criatividade, relaxamento são alguns benefícios que o bordado promove. As crianças podem desfrutar desta técnica também e criar peças fofas e criativas.</p> <p>Artesanato com miçangas</p> <p>O Projeto Fazendo Arte com Miçangas visa trabalhar de uma forma lúdica e de vivência, estimulando a atenção, concentração, coordenação motora fina e a criatividade, auxiliando as crianças no processo de construção do conhecimento.</p>
MARÇO	<p>Bordado em ponto cruz</p> <p>Bordado para crianças é uma excelente atividade para incentivar o desenvolvimento da criança.</p> <p>Relaxante e prazerosa, trabalha a Coordenação motora e estímulo do cérebro, concentração, criatividade, relaxamento são alguns benefícios que o bordado promove. O bacana é que a garotada pode desfrutar desta técnica também e criar peças fofas e criativas.</p>  <p>Croche</p> <p>Fazer crochê, assim como outras formas de costura, requer pontos básicos para criar grandes peças, como cachecol, cobertores e itens decorativos. O ponto mais básico de todos é a correntinha. Com uma agulha de crochê e um fio, você conseguirá ensinar uma criança a fazer o ponto correntinha básico.</p>  <p>Miçangas pulseirinha flor, estrela e libélula feito com miçangas</p>



Associação Cáritas São

Francisco

O Projeto Fazendo Arte com Miçangas visa trabalhar de uma forma lúdica e de vivência, estimulando a atenção, concentração, coordenação motora fina e a criatividade, auxiliando os alunos(as) no processo de construção do conhecimento



ABRIL

Bordado em ponto cruz

Bordado para crianças é uma excelente atividade para incentivar o desenvolvimento da criança.

Relaxante e prazerosa, trabalha a Coordenação motora e estímulo do cérebro, concentração, criatividade, relaxamento são alguns benefícios que o bordado promove. O bacana é que a garotada pode desfrutar desta técnica também e criar peças fofas e criativas.



Croche

Fazer crochê, assim como outras formas de costura, requer pontos básicos para criar grandes peças, como cachecol, cobertores e itens decorativos. O ponto mais básico de todos é a correntinha. Com uma agulha de crochê e um fio, você conseguirá ensinar uma criança a fazer o ponto correntinha básico.



Miçangas pulseirinha flor, estrela e libélula feito com miçangas

O Projeto Fazendo Arte com Miçangas visa trabalhar de uma forma lúdica e de vivência, estimulando a atenção, concentração, coordenação motora fina e a criatividade, auxiliando os alunos(as) no processo de construção do conhecimento



JANDIRA - SÃO PAULO

Associação Cáritas São

Processo:
Fl.:
Data:



MAIO

Bordado em fitas

Bordado para crianças é uma excelente atividade para incentivar o desenvolvimento da criança.

Relaxante e prazerosa, trabalha a Coordenação motora e estímulo do cérebro, concentração, criatividade, relaxamento são alguns benefícios que o bordado promove. O bacana é que a garotada pode desfrutar desta técnica também e criar peças fofas e criativas.



Croche

Fazer crochê, assim como outras formas de costura, requer pontos básicos para criar grandes peças, como cachecol, cobertores e itens decorativos. O ponto mais básico de todos é a correntinha. Com uma agulha de crochê e um fio, você conseguirá ensinar uma criança a fazer o ponto correntinha básico.



Miçangas
miçangas

pulseirinha flor, estrela e libélula feito com



Associação Cáritas São

Francisco

O Projeto Fazendo Arte com Miçangas visa trabalhar de uma forma lúdica e de vivência, estimulando a atenção, concentração, coordenação motora fina e a criatividade, auxiliando os alunos(as) no processo de construção do conhecimento



JUNHO

Bordado em fitas

Bordado para crianças é uma excelente atividade para incentivar o desenvolvimento da criança.

Relaxante e prazerosa, trabalha a Coordenação motora e estímulo do cérebro, concentração, criatividade, relaxamento são alguns benefícios que o bordado promove. O bacana é que a garotada pode desfrutar desta técnica também e criar peças fofas e criativas.



Croche

Fazer crochê, assim como outras formas de costura, requer pontos básicos para criar grandes peças, como cachecol, cobertores e itens decorativos. O ponto mais básico de todos é a correntinha. Com uma agulha de crochê e um fio, você conseguirá ensinar uma criança a fazer o ponto correntinha básico.



Miçangas Terço feito com miçangas




Associação Cáritas São

Francisco

Processo: _____
Fls.: _____
Ass.: _____

O Projeto Fazendo Arie com Miçangas visa trabalhar de uma forma lúdica e de vivência, estimulando a atenção, concentração, coordenação motora fina e a criatividade, auxiliando os alunos(as) no processo de construção do conhecimento



JULHO

Relaxante e prazerosa, trabalha a Coordenação motora e estímulo do cérebro, concentração, criatividade e coordenação motora fina e a criatividade, auxiliando as crianças no processo de construção do conhecimento

AGOSTO

Bordado em fitas

SEMANA ALIMENTOS SAUDÁVEIS:

Alimentos saudáveis com materiais diversos,



PROJETO	_____
DATA	_____
LOCAL	_____

Associação Cáritas São

Francisco

SETEMBRO	<p>Trabalhar a percepção tátil, a coordenação motora, as linhas, as cores, os aromas, as medidas, texturas. Despertar o interesse pela preservação do meio ambiente assim como as formas de vida e sua sobrevivência. Observar o meio natural, desenvolvendo a curiosidade e a prática investigadora de cada criança.</p> <p>Bordado em fitas</p> <p>-- Acessório para Celular</p> <p>Chaveiro de Borboleta</p> <p>Chaveiro de Flor</p> <p>Pingente de Cortina</p>
OUTUBRO	<p>Bordado em fitas</p> <p>Chaveiro no Formato de Sorvete</p> <p>Toalhinha com Miçanga</p>
NÓVEMBRO	<p>Bordado em fitas</p> <ul style="list-style-type: none">• Escolha e Separação de Miçangas pela numeração;• Confeção de Pulseiras;• Confeção de Chaveiro de Papai Noel;• Confeção de Rosário.



Associação Cáritas São

Francisco

DEZEMBRO	<p style="text-align: center;">Confeção, Decoração e Atividades Natalinas</p> <ul style="list-style-type: none">• Confeção de Presépios Natalinos com Biscuit;• Confeção de Bonequinhos Natalinos com Biscuit;• Decoração da Sala de Entrega dos Presentes Natalinos;• Decoração das Salas e Diversos Ambientes da Escola;• Brincadeiras de Trabalho Cooperativo e Fraterno;• Contação de histórias e Teatro Natalino.
----------	--

Avaliação:

O artesanato no pós-escola surge como uma das ferramentas que mais beneficiam no desenvolvimento da criança. Trabalhar em equipe, aprimorando conhecimentos.

Concentração, disciplina e criatividade são consequências do aprimoramento desse lado artístico, além de ser uma atividade leve e descontraída.

- **Todas as crianças têm 90% de aproveitamento.**

OFICINA DE JOGOS E BRINCADEIRAS E BRINQUEDOS

Introdução.

O faz-de-conta é uma atividade de grande complexidade, uma atividade lúdica que desencadela o uso da imaginação criadora. Pelo faz-de-conta a criança pode reviver situações que lhe causam excitação, alegria, medo, tristeza, raiva e ansiedade. Ela pode, neste brinquedo mágico, expressar e trabalhar as fortes emoções muitas vezes difíceis de suportar. E a partir de suas ações nas



Associação Cáritas São

Francisco

brincadeiras, explora as diferentes representações que tem destas situações difíceis, podendo melhor compreendê-las ou reorganizá-las.

Os jogos de regras são classificados em jogos sensório-motor , e intelectual. O que caracteriza o jogo de regras é a existência de um conjunto de leis imposto pelo grupo, sendo que seu descumprimento é normalmente penalizado, e uma forte competição entre os indivíduos. O jogo de regra pressupõe a existência de parceiros e um conjunto de obrigações (as regras), o que lhe confere um caráter eminentemente social.

Objetivos Gerais

- Desenvolver a atenção; que desperta interesse e motivação e envolva o aluno mais significativamente, para que a aprendizagem se efetive.
- Adquirir o hábito de ouvir, falar e organizar o pensamento lógico;
- Posicionar - se de maneira crítica, responsável e construtiva nas diferentes situações sociais, utilizando o diálogo como forma de mediar conflitos e de tomar decisões coletivas;
- Desenvolver o Interesse pelas descobertas feitas por meio de situações concretas na sala;
- Enfrentar e compreender novas situações;
- Transmitir valores como: noções de cidadania, respeito ao próximo, disciplina e solidariedade.
- Despertar o interesse pelas descobertas feitas durante as atividades;
- Participar das atividades com interesse e satisfação;
- Familiarizar - se com a imagem do próprio corpo;
- Desenvolver noções de cidadania;
- Ampliar a maneira de ver as coisas;
- Estimular as percepções sensoriais.

ATIVIDADES DESENVOLVIDAS DURANTE ANO DE 2022

MÊS

TEMAS


Objetivo: Aumentar o repertório de brincadeiras, participar de brincadeiras em família Durant e o período de quarentena em diversas situações de socialização e jogos que trabalha regras.



Associação Cáritas São Francisco

Justificativa: Proporcionar as crianças e adolescentes momentos de convivência saudável em família de forma criativa através das brincadeiras e jogos encaminhados através dos vídeos aulas e feccbook

<p>JANEIRO</p>	<p>Semana Volta as atividades Assistência social Fortalecimento de Vínculos:</p> <p>Semana Planejamento e Capacitação:</p> <p>Iniciamos o ano de 2021, em uma reunião entre a equipe de coordenação pedagógica, e direção para rever o planejamento anterior e avaliar algumas ações realizadas durante o ano de 2020.</p> <p>Apresentação e análise dos resultados do ano anterior;</p> <p>Definição horária de entrada e saída dos funcionários durante o período de quarentena;</p> <p>Organização das salas e dos materiais a serem utilizados durante as atividades;</p> <p>Recepção de novos educadores;</p> <p>Divulgação das metas e os objetivos que a equipe de profissionais da escola almeja alcançar;</p> <p>Apresentação do calendário do projeto;</p> <p>Criação e a elaboração de planos de ação.</p> <p>Realização de matrículas novas, e também rematricula para 2021.</p> <p>Organização relatório nominal.</p> <p>Semana Organização das unidades:</p> <p>Realizamos o momento acolhido para os funcionários, onde conversamos sobre as atividades que seríamos realizadas na unidade:</p> <p>Limpeza das hortas;</p>
----------------	---



Associação Cáritas São

Francisco

FEVEREIRO

Gincanas

Por meio de gincanas, procura-se incentivar a descoberta de novos talentos, estimularem atividades recreativas, ao cotidiano dos alunos para que estes se envolvam naturalmente com as disciplinas mais interessantes.



Os jogos ajudam no desenvolvimento do aluno sob as perspectivas criativa, afetiva, histórica, social e cultural. ... Através de simbolismos e do incentivo aos nossos sentidos, o jogo proporciona a assimilação do real e o entendimento de novos pontos de vista.

O jogo de damas é praticado entre dois parceiros, com 12 pedras brancas de um lado e com 12 pedras pretas de outro lado. O lance inicial cabe sempre a quem estiver com as pe



Brincadeiras:

queimada

vivo morto

momento faz de conta: casinha, carrinho, boneca.

uno, domino

MARÇO

Trabalhando movimentos corporais

Um dos principais objetivos do trabalho de expressão corporal é desenvolver a percepção, isto é, tornar o indivíduo mais consciente das suas sensações e percepções, tanto das exteroceptivas quanto das proprioceptivas. O desenvolvimento da linguagem corporal estimula o processo de afirmação da personalidade, bem como sensibiliza e conscientiza o indivíduo em relação ao seu próprio corpo.



Associação Cáritas São Francisco

	<p>Confeção dado lamenho grande</p> <p>Brincadeiras:</p> <p>Brincadeiras: corrida das três pernas</p> <p>Equilíbrio bolinha com cones</p> <p>Brincadeira Circense: Pé de lata, acerte a bolinha, circuito, equilíbrio com pratos</p> <p>Queimada</p> <p>Vivo morto</p> <p>Momento faz de conta; casinha carrinho, boneca e brincadeiras diversas</p>
ABRIL	<p>Trabalhando movimentos corporais</p> <p>Um dos principais objetivos do trabalho de expressão corporal é desenvolver a percepção, isto é, tornar o indivíduo mais consciente das suas sensações e percepções, tanto das exteroceptivas quanto das proprioceptivas. O desenvolvimento da linguagem corporal estimula o processo de afirmação da personalidade, bem como sensibiliza e conscientiza o indivíduo em relação ao seu próprio corpo.</p> <div data-bbox="369 1208 823 1334"></div> <p>Corrida do rato peteca corrida da tartaruga</p>



Associação Cáritas São

Francisco

MAIO	Trabalhando movimentos corporais Um dos principais objetivos do trabalho de expressão corporal é desenvolver a percepção, isto é, tornar o indivíduo mais consciente das suas sensações e percepções, tanto das exteroceptivas quanto das proprioceptivas. O desenvolvimento da linguagem corporal estimula o processo de afirmação da personalidade, bem como sensibiliza e conscientiza o indivíduo em relação ao seu próprio corpo.
JUNHO	Ao brincar, as crianças têm a oportunidade de criar e testar, o que contribui para o desenvolvimento infantil, uma vez que elas aprendem a lidar com êxitos e frustrações, estabelecem relações cognitivas, sensório-motoras e socioemocionais e desenvolvem noções sobre competitividade, cooperação, respeito e solidariedade. Leitura de textos Confecção de peixinhos De incentivo aos cuidados com o meio ambiente TEMPO DE DECOMPOSIÇÃO PLÁSTICO METAL JOGO PEGA PEIXE FEITO COM TAMPINHAS DE PET





Francisco

Associação Cáritas São

PROCESSO: _____
Pg: _____
122

Confeção mural ou painel sobre dia mundial do trabalho infantil

roda de conversa

confeção de brinquedos

feitos com material reciclável

**PIMBOLIM FEITO COM PAPELÃO PALITOS DE CHURRASCO E
PRENDEDOR**



Tempo de Decomposição	
Alumínio	100 anos
Papel	60 dias
Plástico	100 anos
Metais pesados	1000 anos
Vidro	1000 anos
Alcôfones	1000 anos
Alumínio	1000 anos
Plástico	1000 anos
Alumínio	1000 anos
Alumínio	1000 anos

Montagem das decorações de festa junina

Brinquedos

Artigos de decoração.

CONFEÇÃO JOGO DAS ARGOLAS COM GARRAFAS PET





Associação Cáritas São

Francisco

JULHO	<p>Brincadeira Prenda ou Prêmio</p> <p>Desafio "Minha Férias em Família"</p> <p>Brincadeira Sopra Sorte</p> <p>Brincadeira Torta na Cara</p> <p>Brincadeira Estoura Bexiga</p> <p>Jogos Educativos – Confeção de Fantoche de Rato</p> <p>Brinquedos – Confeção de Jogo da Velha Temático</p>
AGOSTO	<p>Brincadeiras – Desafio da Canetinha com o Papai</p> <p>Brincadeira – Copo em Cima e Copo em Baixo</p> <p>Brinquedos – Confeção de Tubarão com Pregador de Roupas</p> <p>Brinquedos – Gira-Gira</p> <p>Brincadeiras – Rato Laser</p> <p>Jogos Recicláveis – Confeção de Peteca</p>
SETEMBRO	<p>– Jogo da Velha de Chão</p> <p>Pião Diferenciado</p> <p>Brincadeiras – Bexiga de Tênis</p> <p>Brinquedos – Avião com Prendedor e Palito de Sorvete</p>



PROFESSOR	_____
PAI	_____
MÃE	_____

Associação Cáritas São

Francisco

OUTUBRO	<p>Amarelinha Africana Brincadeiras diversas Sapinho com Rolinho de Papel Higiénico gincana semana da criança</p>
NOVEMBRO	<p>Através dos jogos, brinquedos e brincadeiras as crianças desenvolvem a imaginação, criatividade e a fantasia. O lúdico vem ser um recurso indispensável no processo de aprendizagem, auxiliando o educador e proporcionando estratégias para que a criança se desenvolva frente as suas diferentes necessidades e interesses. No mês da consciência negra marca a importância das discussões e ações para combater o racismo e a desigualdade social no país. Para fazer desse dia de uma forma lúdica, para que as crianças pudessem entender, foram realizadas diversas intervenções para o bom desenvolvimento da crianças.</p> <ul style="list-style-type: none">• Brincadeiras de Comando (Céu, Terram Mar);• Brincadeiras de Roda (Passa Anel, Lencinho Branco);• Vôlei (Regras, Divisão de Campo, Como Jogar);• Resgate de Brincadeiras (Pular Corda);• Realização de Exercícios Físicos e Aeróbicos;• Circuito;• Aprendendo a Regra de Jogos de Cartas e Tabuleiro Uno).
DEZEMBRO	<ul style="list-style-type: none">• Decoração da Sala de Entrega dos Presentes Natalinos;• Decoração das Salas e Diversos Ambientes da Escola;• Brincadeiras de Trabalho Cooperativo e Fraternal;• Contação de histórias e Teatro Natalino.



Processo: _____
Fil: _____
Nº: _____

Associação Cáritas São Francisco

--	--

Avaliação:

A avaliação será contínua através de registros fotográficos observando o desempenho dos educando, através da participação nas atividades propostas pelos educadores que serão impressas; expostas e ficarão arquivadas em portfólios individuais para cada educador **Aproveitamento 100%**.

Oficina de Literatura e cidadania:

Objetivo:

Assumindo o desafio de atender e trabalhar os valores humanos, educando-os para a vida. Realizaremos atividades, através de vídeos aulas próprias para crianças e adolescentes e indiretamente com as famílias, prevenindo ocorrências de situações de risco social, como também estímulo e orientação na defesa de direitos e deveres, em vista de alternativas emancipatórias, para o enfrentamento das vulnerabilidades sociais. Através de atividades e oficinas diversas, busca-se proporcionar meios para formação integral de nossos usuários.

Através de estratégias lúdicas e criativas, através de nossos vídeos a oficina busca despertar o interesse para a leitura e para o ato de ouvir histórias, estimulando a imaginação e a criatividade dos novos leitores. Envolve a investigação do espaço cênico, a pesquisa do movimento corporal, a expressão vocal e rítmica do aluno-ator, cenário, figurino, iluminação e a



Associação Cáritas São Francisco

sonoplastia pertinentes à produção teatral, abordando as diferentes manifestações culturais que acontecem no Brasil todo.

ATIVIDADES DESENVOLVIDADAS DURANTE ANO DE 2022

MÊS

TEMA

Objetivo: proporcionar o contato com o lúdico aproximar-se da literatura, e motivando crianças e adolescentes ao conhecimento e a prática da cidadania.

JANEIRO O	<p>Organização das salas e dos materiais a serem utilizados durante as atividades;</p> <p>Recepção de novos educadores; Divulgação das metas e os objetivos que a equipe de profissionais da escola almeja alcançar; Apresentação do calendário do projeto; Criação e a elaboração de planos de ação. Realização de matrículas novas, e também rematricula para 2022. Organização relatório nominal.</p> <p>Semana Organização das unidades:</p> <p>Realizamos o momento acolhida para os funcionários, onde conversamos sobre as atividades que seriam realizadas na unidade, e também inicio do planejamento.</p> <p>Limpeza das hortas;</p>
--------------	--



PROPOSTA CURRICULAR
1977
1978
1979

Associação Cáritas São Francisco

FEVEREIRO	<p>Proporcionar aos educandos o desenvolvimento da autonomia, através de estímulos com atividades que visem à expressão individual e coletiva. Estimular a imaginação a expressão e a sensibilidade para entender e aceitar o diferente.</p> <p>Dia de Festa Aula, também e dia de aprender.</p> <p>O tema aniversário é muito importante no entanto deve ser trabalhado de forma diferente e significativa na vida dos educandos. Visando aproximar mais as famílias como parceiras da escola, dando ênfase aos valores de respeito, colaboração e cidadania. Cabendo-nos motivarmos nossas crianças, matriculadas no projeto pais para participarem do projeto e das ações que serão desenvolvidas.</p>
MARÇO	<p>Proporcionar aos educandos o desenvolvimento da autonomia, através de estímulos com atividades que visem à expressão individual e coletiva. Estimular a imaginação a expressão e a sensibilidade para entender e aceitar o diferente.</p> <p>Literatura e Cidadania:</p> <p>Reforçar o conteúdo de Português e Matemática, destacando as dificuldades de leitura e escrita, interpretação de pequenas histórias infantis.</p> <p>Com jogos, quebra cabeça,</p> <p>Livros:</p>



Francisco

Associação Cáritas São

	<p>A formiga e a Barata</p> <p>A Dona Raposa</p> <p>O elefante colorido</p> <p>Chapeuzinho Vermelho</p> <p>A onça sem pinta</p>
ABRIL	<p>Proporcionar aos educandos o desenvolvimento da autonomia, através de estímulos com atividades que visem à expressão individual e coletiva. Estimular a imaginação a expressão e a sensibilidade para entender e aceitar o diferente.</p> <p>Literatura e Cidadania:</p> <p>Reforçar o conteúdo de Português e Matemática, destacando as dificuldades de leitura e escrita, interpretação de pequenas histórias infantis.</p> <p>Com jogos, quebra cabeça, atividades escritas, produção de texto.</p>
MAIO	<p>Proporcionar aos educandos o desenvolvimento da autonomia, através de estímulos com atividades que visem à expressão individual e coletiva. Estimular a imaginação a expressão e a</p>

Rua Jose Longo, 148 – Sagrado Coração – Jandira / SP CEP 06608-340.

Tel.: 11 4789-5302 - CNPJ 51.245.470/0001-56

www.soccaritas.org.br / e-mail: soccaritas@uol.com.br



Francisco

Associação Cáritas São

Processo: _____
Fls. _____
Data: _____

	<p>sensibilidade para entender e aceitar o diferente.</p> <p>Literatura e Cidadania:</p> <p>Reforçar o conteúdo de Português e Matemática, destacando as dificuldades de leitura e escrita, interpretação de pequenas histórias infantis.</p> <p>Com jogos, quebra cabeça, atividades escritas, produção de texto.</p>
JUNHO	<p>Proporcionar aos educandos o desenvolvimento da autonomia, através de estímulos com atividades que visem à expressão individual e coletiva. Estimular a imaginação a expressão e a sensibilidade para entender e aceitar o diferente.</p> <p>Literatura e Cidadania:</p> <p>Reforçar o conteúdo de Português e Matemática, destacando as dificuldades de leitura e escrita, interpretação de pequenas histórias infantis.</p> <p>Com jogos, quebra cabeça, atividades escritas, produção de texto.</p>
JULHO	<p>Contação de histórias – A importância das Férias</p> <p>Contação de histórias – Reflexão sobre a valorização dos vovôs e vovós</p>
AGOSTO	<p>Proporcionar aos educandos o desenvolvimento da autonomia, através de estímulos com atividades que visem à expressão</p>

Rua Jose Longo, 148 – Sagrado Coração – Jandira / SP CEP 06608-340.

Tel.: 11 4789-5302 – CNPJ 51.245.470/0001-56

www.cuclm.org.br / e-mail: soccaritas@uol.com.br



Francisco

Associação Cáritas São

PROCESSO: _____
F.V. _____
PAG. _____

	<p>individual e coletiva. Estimular a imaginação a expressão e a sensibilidade para entender e aceitar o diferente.</p> <p>Literatura e Cidadania:</p> <p>Reforçar o conteúdo de Português e Matemática, destacando as dificuldades de leitura e escrita, interpretação de pequenas histórias infantis.</p> <p>Com jogos, quebra cabeça, atividades escritas, produção de texto.</p>
--	--

SETEMBRO	<p>Contação de histórias – A Criação da Noite</p> <p>Homenagem a Pátria (Independência do Brasil)</p> <p>Contação de histórias – Literatura de Cordel</p> <p>Literatura e Teatro – Acerte o Número</p>
OUTUBRO	<p>contação de história dia da árvore</p> <p>Homenagem ao Dia Nacional do Surdo</p> <p>Contação de histórias – Bichinho de Estimação</p> <p>Literatura – Criação de Fantoques de Animais</p> <p>Homenagem da Associação aos Professores</p> <p>Contação de Histórias – Brincadeiras de Antigo</p>



PROFESSOR	_____
FE	_____
ASS	_____

Associação Cáritas São Francisco

NOVEM BRO	<ul style="list-style-type: none">• Contação de histórias sobre a Consciência Negra;• Confeção da boneca Abayomi;• Roda de Conversa sobre a importância da valorização da cultura negra;• Meditação em grupo;• Ensaio para apresentação de natal;• Visita a biblioteca da Unidade e Leitura de Livros.
DEZEM BRO	<ul style="list-style-type: none">• Decoração da Sala de Entrega dos Presentes Natalinos;• Decoração das Salas e Diversos Ambientes da Escola;• Contação de histórias e Teatro Natalino.

Avaliação:

A avaliação será contínua observando o desempenho dos educandos, através da participação nas atividades propostas pelos educadores que serão impressas; expostas e ficarão arquivadas em cadernos individuais para cada educando, além do controle da frequência dos educandos, feita através da lista de chamada.



Francisco

Associação Cáritas São

Aproveitamento 100%.

OFICINA DE RECICLAGEM E EDUCAÇÃO AMBIENTAL

Objetivos Gerais

- O objetivo proposto nesta oficina vai além da simples utilização dos diferentes jogos disponíveis. É o criar junto com a criança maneira própria de criar qualquer objeto de decoração e brinquedos, enfocando a importância de utilizar materiais recicláveis.
- Desenvolver a atenção; que desperta interesse e motivação e envolva o aluno mais significativamente, para que a aprendizagem se efetive.
- Transmitir valores como: noções da cidadania, respeito ao próximo, disciplina e solidariedade.
- Despertar o interesse pelas descobertas feitas durante as atividades;
- Participar das atividades com interesse e satisfação;
- Despertar a criatividade;
- Despertar o interesse e os cuidados em a natureza
- Estimular as mais diversas formas de estar fazendo a reciclagem com os mais diversos materiais a serem utilizados na confecção de artigos de decoração ou um brinquedo.
- Compartilhar com a família com foi o desenvolvimento do objeto proposto na oficina, e assim estar estimulando todos a organizar os materiais recicláveis.

Temas trabalhados:

ATIVIDADES DESENVOLVIDAS DURANTE O ANO DE 2022

MÊS

TEMAS

Objetivo: Reutilização e reciclagem, demonstrando a importância do reaproveitamento das embalagens de produtos industrializados.

Justificativa: A oportunidade do aluno desenvolver suas habilidades e sua criatividade com ferramentas simples objetivas e preservando o meio ambiente.



Associação Cáritas São Francisco

<p>JANEIRO</p>	<p>Organização das salas e dos materiais a serem utilizados durante as atividades;</p> <p>Recepção de novos educadores;</p> <p>Divulgação das metas e os objetivos que a equipe de profissionais da escola almeja alcançar;</p> <p>Apresentação do calendário do projeto;</p> <p>Criação e a elaboração de planos de ação.</p> <p>Realização de matrículas novas, e também rematrícula para 2022.</p> <p>Organização relatório nominal.</p> <p>Semana Organização das unidades:</p> <p>Realizamos o momento acolhido para os funcionários, onde conversamos sobre as atividades que seríamos realizadas na unidade, e também início do planejamento.</p> <p>Limpeza das hortas;</p>
<p>FEVEREIRO</p>	<p>A reciclagem consiste em mudar a estrutura dos materiais, reprocessá-los. Por exemplo, ao reprocessar o plástico, passa-se a ter as fibras de poliéster como matéria-prima. Já a reutilização está relacionada ao reaproveitamento, seja para o mesmo fim, seja para fins diferentes. A reciclagem não apenas reduz a quantidade de lixo, como também recupera produtos, economizando energia, matéria-prima, além de reduzir a degradação ambiental.</p>



Francisco

Associação Cáritas São

1-2013390
7%
128

MARÇO

Reutilizar ou reciclar materiais que iriam para o lixo, além de ser uma excelente maneira de ajudar o planeta a se tornar um local menos poluído, é uma forma muito interessante de obter artigos personalizados para sua casa sem gastar nada. Tudo depende da sua criatividade e do carinho com que você trata aquele material, que na verdade não é lixo.

Chapeuzinho cheveiro, feito com tampinha de pet

Flor feita com argola de garrafa pet

Brinquedo cai tampinha, cai bolinha

Brinquedo gota d'água

Palhacinho feito com tampinha

Palhacinho sopra bolinha

ABRIL

Reutilizar ou reciclar materiais que iriam para o lixo, além de ser uma excelente maneira de ajudar o planeta a se tornar um local menos poluído, é uma forma muito interessante de obter artigos personalizados para sua casa sem gastar nada. Tudo depende da sua criatividade e do carinho com que você trata aquele material, que na verdade não é lixo.

Foram Confeccionados os seguintes brinquedos



Fidgettoys tema pascoa, telefone bilboque


potes decorado páscoa.



Francisco

Associação Cáritas São




MAIO	<p>Reciclagem: Confeção de Xícara</p> <p>Reciclagem: Confeção de Tiara com Papelão</p> <p>Reciclagem: Criação de Vaso Estilizado para Plantação</p> <p>Reciclagem: Como Fazer Primer Caseiro</p>
JUNHO	<p>SEMANA MUNDIAL DO COMBATE AO TRABALHO INFANTIL</p> <p>objetivo é sensibilizar e motivar uma reflexão da sociedade sobre as consequências do trabalho infantil e a importância de garantir às crianças e aos adolescentes o direito de brincar, estudar e sonhar, vivências que são próprias da infância e que contribuem decisivamente para o seu desenvolvimento.</p>  <p>Semana festa junina</p> <p>Compreender a história da festa junina, bem como o seu valor cultural dentro do folclore brasileiro, destacando seus aspectos sociais e religiosos. Resgatar as tradições da festa junina. Desenvolver o gosto por poemas e músicas. Incentivar o gosto pela culinária junina</p>



JANDIRA SÃO PAULO

Associação Cáritas São

17/06/2020
13:35

	 <p>Reciclagem: Confeção de Vaso de Planta Temático Junino</p>
JULHO	<p>Contação de histórias – A importância das Férias</p> <p>Contação de histórias – Reflexão sobre a valorização dos vovós e vovós</p> <p>Reciclagem – Confeção de Necessaire</p>
AGOSTO	<p>Para as atividades de reciclagem utilizamos diversos materiais recicláveis, e com muito estímulo cada criança realiza o brinquedo proposto todo trabalho desenvolvido e orientado pelas educadoras, onde após a realização cada criança leva o seu brinquedo para casa.</p> <p>Reciclagem – Cofrinho Temático dos Pais</p> <p>Reciclagem – Confeção de Face Shield (Protetor Facial)</p> <p>Reciclagem – Confeção de Corrupio e Agendinha Estilizada</p> <p>Reciclagem – Confeção de Porta-Colsas Temático do Boi-Bumbá</p>



Francisco

Associação Cáritas São



SETEMBRO	<p>Foram realizadas algumas atividades junto com as crianças sobre a destruição da floresta e de como podemos ter desenvolvimento sem que seja necessário acabar com essa importante fonte de biodiversidade. Em homenagem a semana da amazonia realizou a confecção chaveiro feito com tampinhas de pet, explicando para as crianças a importância da preservação do meio ambiente, o tempo de decomposição dos plásticos e como podemos transformar lixo em artigo de decoração.</p>
OUTUBRO	<p>Confecção de brinquedos feitos com garrafas pet, e caixinhas de leite,</p> <p>Brinquedo sopra bolinhas, onde utilizamos bolinhas de isopor, tula, e garrafa pet;</p> <p>E as bolsinhas, ou pequenos cofres feitos com caixas de leite utilizaram caixas e tecidos coloridos</p> <p>Reciclagem-Vaso de plantas personalizado de Animais</p> <p>Homenagem da Associação aos Professores</p>
NOVEMBRO	<ul style="list-style-type: none">• Confecção de Calças do Papai Noel com Rolinho de Papel Higiénico;• Confecção de Pêndulos Natafínos com Arte Colagem em CD;• Confecção de Quadro em Alto Relievo Árvore de Natal com Bandeja de Ovo;• Confecção de Estrela Natalina com Palito de Sorvete;• Confecção de Bonequinho de Neve com Cartolina e Pote de Yogurt;• Confecção de Bota Natalina com Papelão;• Confecção de Estrela Para Árvore de Natal com Rolinho de Papel Higiénico.
DEZEMBRO	<ul style="list-style-type: none">• Confecção dos Enfeites Natalinos em formato de disco com Papelão;• Confecção de Enfeites Natalinos em formato de estrela com papelão e papel;

Rua Jose Longo, 148 - Sagrado Coração - Jandira / SP CEP 06608-340.

Tel.: 11 4789-5302 - CNPJ 51.245.470/0001-56

www.soccaritas.org.br / e-mail: soccaritas@uol.com.br



Francisco

Associação Cáritas São

Processo _____
Data _____
Ass: _____

- Confeção de Mini Árvores de Natal com Pinha e Cd para enfeite de mesa;
- Confeção de Casinhas de Natal com papelão para decoração de Árvore de Natal e enfeite de mesa;
- Confeção de Bolas Natalinas com TNT e EVA para entrega de doces;
- Decoração e Criação de Garrafas Natalinas para enfeite de mesa;
- Decoração da Sala de Entrega dos Presentes Natalinos;

Recursos utilizados.

- Rolos de papel higiênicos
- Potes de Danone diversos
- Tinta guache cola quente, tintas pva, tesoura, pincel, folhas cedas macias.
- Retalhos de tecido, Flores de biscuit para enfeite.
- Tinta spray dourada, Gargalo da garrafa pet, Gargalo da garrafa pet, Cd velho
- Projetor ,computador e folhas
- Fio de nylon
- Miçangas
- Fitas cetim, tiras.
- Eva e teijas

Avaliação Geral

No que se refere à avaliação, ela deve ser entendida como um instrumento de compreensão do nível de aprendizagem dos alunos em relação aos conceitos estudados às competências e às habilidades desenvolvidas. Essa relação deve ser contínua para que o educador consiga perceber os avanços e as dificuldades dos alunos e, assim reavaliar sua prática e, se for preciso redirecionar suas ações. **Aproveitamento 100%.**

Atividades desenvolvidas durante o ano:



Francisco

Associação Cáritas São

PROJETO
Data
Assinatura

Equipe:

Janeiro:

Limpeza das Unidades:

Durante essa semana em todas as unidades, semana de muito trabalho, limpeza e organização das salas, pintura de algumas, limpeza dos mistos, para plantio de algumas mudas nas hortas.

Também foram realizadas reuniões com educadoras e equipe, e encontro com algumas famílias para rematrículas de seus filhos.



Rua Jose Longo, 148 – Sagrado Coração – Jandira / SP CEP 06608-340.

Tel.: 11 4789-5302 - CNPJ 51.245.470/0001-58

www.conjugaçoesoc.org.br / e-mail: soccaritas@uol.com.br



Associação Cáritas São Francisco

Fevereiro:

Fotos das atividades realizadas durante o mês de Fevereiro



Oficina de Jogos, Brinquedos e Brincadeiras:

Gincanas

Por meio de gincanas, procura-se incentivar a descoberta de novos talentos, estimularem atividades recreativas, ao cotidiano dos alunos para que estes se envolvam naturalmente com as disciplinas a fim de torná-las mais interessantes.



Gincana Semana Volta as Atividades Presenciais





Francisco

Associação Cáritas São

Associação Cáritas São Francisco
Rua José Longo, 148 - Sagrado Coração - Jandira/SP
CEP 06608-340
Tel: 11 4789-5302 - CNPJ 51.245.470/0001-56
www.associaocartas.org.br / e-mail: aoccartas@uol.com.br

Oficina de Jogos Brinquedos e Brincadeiras

os jogos ajudam no desenvolvimento do aluno sob as perspectivas criativa, afetiva, histórica, social e cultural. ... Através de simbolismos e do incentivo aos nossos sentidos, o jogo proporciona a assimilação do real e o entendimento de novos pontos de vista.



Oficina de Reciclagem

Reutilizar ou reciclar materiais que iriam para o lixo, além de ser uma excelente maneira de ajudar o planeta a se tornar um local menos poluído, é uma forma muito interessante de obter artigos personalizados para sua casa sem gastar nada. Tudo depende da sua criatividade e do carinho com que você trata aquele material, que na verdade não é lixo.

Rua José Longo, 148 - Sagrado Coração - Jandira / SP CEP 06608-340.

Tel: 11 4789-5302 - CNPJ 51.245.470/0001-56

www.associaocartas.org.br / e-mail: aoccartas@uol.com.br



Francisco

Associação Cáritas São

Processo: _____
Fls.: _____
Data: _____



porta lápis feito com rolinho papel higiênico, e papel color set,
feito com cd e papel color set



porta lápis



Oficina de Artes

Cores primarias e secundarias.

Artes possui o intuito de trazer a expressividade de diferentes linguagens artísticas, promovendo nas crianças um olhar perceptivo, a sensibilidade, e expressividade de diferentes formas



Lupa feita com papel celofane

O jogo das "Lupas coloridas" consiste em observar o meio envolvente através de lupas construídas em cartolina e papel celofane verde, vermelho, amarelo e azul! Reparámos que, se olharmos para as coisas com a lupa vermelha podemos vê-las todas de uma só cor... vermelho... O chão, a parede, os brinquedos e até os amigos ficaram todos vermelhos!!! E assim aconteceu também com as lupas amarela, verde e azul!

Oficina de Artes



Rua Jose Longo, 148 – Sagrado Coração – Jandira / SP CEP 08808-340.

Tel.: 11 4789-5302 - CNPJ 51.245.470/0001-56

www.caribrasfrancisco.org.br / e-mail: soccaritas@uol.com.br



Associação Cáritas São Francisco



Oficina de Artesanato

Miçangas

Arte com Miçangas visa trabalhar de uma forma lúdica e de vivência, estimulando a atenção, concentração, coordenação motora fina e a criatividade, auxiliando os alunos(as) no processo de construção do conhecimento.



Oficina Reciclagem e Educação Ambiental

A reciclagem consiste em mudar a estrutura dos materiais, reprocessá-los. Por exemplo, ao reprocessar o plástico, passa-se a ter as fibras de poliéster como matéria prima. Já a reutilização está relacionada ao reaproveitamento, seja para o mesmo fim, seja para fins diferentes. A reciclagem não apenas reduz a quantidade de lixo, como também recupera produtos, economizando energia, matéria-prima, além de reduzir a degradação ambiental.

Separar de diversos resíduos,



Proj. 3550
Fls.
502

Associação Cáritas São Francisco



Oficina de Educação Ambiental



Oficina de Literatura e Cidadania

Proporcionar aos educandos o desenvolvimento da autonomia, através de estímulos com atividades que visem à expressão individual e coletiva. Estimular a imaginação a expressão e a sensibilidade para entender e aceitar o diferente.



Rua José Longo, 148 – Sagrado Coração – Jandira / SP CEP 08608-340.

Tel.: 11 4789-5302 - CNPJ 51.245.470/0001-56

www.cáritas.org.br / e-mail: soccaritas@uol.com.br



Francisco

Associação Cáritas São

11/05/2009
11/05/2009
11/05/2009


Capoeira

Trabalhar a arte da Capoeira em grupos de ambos os sexos, levando em consideração a idade e o desenvolvimento de cada aluno, trabalhando especificamente com todos os aspectos



Informática

A Inclusão Digital é um conceito que engloba as novas tecnologias da informação e comunicação, a educação, a participação, possibilitando a construção de uma cidadania criativa promovendo a melhoria da qualidade de vida, garantir maior liberdade social, gerar conhecimento e troca de informações.



Rua José Longo, 148 – Sagrado Coração – Jandira / SP CEP 06608-340.

Tel.: 11 4789-5302 - CNPJ 51.245.470/0001-56

www.caritasassociacao.org.br/ / e-mail: soccaritas@uol.com.br



Francisco

Associação Cáritas São

Projeto Festa Aula

Dia de Festa também é dia de aprender.

O tema aniversário é muito importante no entanto deve ser trabalhado de forma diferente e significativa na vida dos educandos. Visando aproximar mais as famílias como parceiras da escola, dando ênfase aos valores de respeito, colaboração e cidadania. Cabendo-nos motivarmos nossas crianças, matriculadas no projeto pais para participarem do projeto e das ações que serão desenvolvidas.



Rua José Longo, 148 – Sagrado Coração – Jandira / SP CEP 06608-340.

Tel.: 11 4789-5302 - CNPJ 51.245.470/0001-56

www.associaocarisassao.org.br / e-mail: soccaritas@uol.com.br



Francisco

Associação Cáritas São

PRO-3590
P.01
004

REUNIAO DE PAIS NAS UNIDADES SANTA ANA, YATA LORETA, E
COMUNA

