

Balanco Patrimonial

| ATIVO | 2018 | 2017 | PASSIVO | 2018 | 2017 |
|---|-------------|-------------|--|------------|------------|
| CIRCULANTE | 435.153,32 | 272.233,80 | CIRCULANTE | 291,83 | 1.478,50 |
| DISPONIVEL | 112.816,59 | 8.477,49 | EMPRÉSTIMOS E FINANCIAM. A CURTO | 0,00 | 627,00 |
| *CAIXA GERAL | 1.444,38 | 1.393,38 | *EMPRÉSTIMOS E FINANCIAMENTOS | 0,00 | 627,00 |
| CAIXA | 1.444,38 | 1.393,38 | CHEQUES A COMPENSAR - DIVERSOS | 0,00 | 627,00 |
| *BANCOS-CONTA CORRENTES | 105.843,68 | 6.758,25 | OBRIGACOES TRIBUTARIAS | 15,00 | 574,67 |
| BANCO SICREDI S/A - SEMINÁRIO - 12257-2 | 0,00 | 251,20 | *IMPOSTOS RETIDOS A RECOLHER | 15,00 | 574,67 |
| BANCO SICREDI S/A | 105.815,54 | 4.837,42 | I.R.F.-PESSOAS FISICAS / RECOLHER | 0,00 | 574,67 |
| CAIXA ECONOMICA FEDERAL - VERA | 0,00 | 1.641,49 | I.R.F.-PESSOAS JURIDICAS / RECOLHER | 15,00 | 0,00 |
| BANCO BRADESCO S/A | 28,14 | 28,14 | CONTAS A PAGAR - CREDORES DIVERSOS | 276,83 | 276,83 |
| *APLICAÇÕES FINANCEIRAS | 5.528,53 | 325,86 | *DEMAIS CONTAS A PAGAR | 276,83 | 276,83 |
| C.E.F VERA CRUZ - APLICACAO | 42,29 | 0,00 | CONTAS DIVERSAS - PAGAR | 276,83 | 276,83 |
| CAIXA ECONOMICA FEDERAL - | 5.486,24 | 325,86 | PATRIMONIO SOCIAL | 508.579,83 | 310.294,10 |
| REALIZÁVEL A CURTO PRAZO | 322.336,73 | 263.756,31 | SUPERAVIT'S ou DÉFICIT'S ACUMULADOS | 508.579,83 | 102.898,22 |
| *APLICAÇÕES FINANCEIRAS DIVERSAS | 320.461,85 | 261.721,30 | *SUPERAVIT'S ACUMULADOS | 34.467,54 | 0,00 |
| BANCO SICREDI S/A - POUPANÇA | 320.461,85 | 261.721,30 | SUPERAVIT'S ACUMULADOS | 34.467,54 | 0,00 |
| *ADIANTAMENTOS A TERCEIROS E DEMAIS | 0,00 | 54,00 | *SUPERAVIT DO EXERCÍCIO | 279.897,80 | 0,00 |
| PAGAMENTOS DIVERSOS - RECUPERAR | 0,00 | 54,00 | SUPERAVIT ACUMULADO - 2015 | 101.614,36 | 0,00 |
| *IMPOSTOS E CONTRIB.A | 1.874,88 | 1.981,01 | SUPERAVIT ACUMULADO - 2016 | 75.385,22 | 0,00 |
| IR FONTE - RECUPERAR | 0,00 | 106,13 | SUPERAVIT ACUMULADO - 2017 | 102.898,22 | 0,00 |
| INSS/RECUPERAR | 1.874,88 | 1.874,88 | *(-) DÉFICIT'S DO EXERCÍCIO | (4.071,24) | 0,00 |
| PERMANENTE | 73.718,34 | 39.538,80 | (-) DEFICITS ACUMULADOS | (4.071,24) | 0,00 |
| INVESTIMENTOS | 3.148,00 | 2.908,00 | *DÉFICIT'S ou SUPERÁVIT'S DO EXERCÍCIO | 198.285,73 | 102.898,22 |
| *PARTICIPAÇÕES AVALIDASEQUIV. | 1.300,00 | 1.060,00 | DÉFICIT'S ou SUPERÁVITS DO EXERCÍCIO | 198.285,73 | 102.898,22 |
| AÇÕES DE CAPITAL - SICREDI | 1.300,00 | 1.060,00 | SOBRAS OU PERDAS ACUMULADAS | 0,00 | 207.395,88 |
| *OUTROS DIREITOS N/CLASSIF ATIVO | 1.848,00 | 1.848,00 | *SOBRAS DO EXERCICIO | 0,00 | 211.467,12 |
| MARCAS E PATENTES - PROTEÇÃO DE | 1.848,00 | 1.848,00 | SOBRAS ACUMULADAS - 2010 | 0,00 | 13.031,90 |
| IMOBILIZADO | 70.570,34 | 36.630,80 | SOBRAS ACUMULADAS - 2011 | 0,00 | 6.261,29 |
| *EDIFICIOS E CONSTRUCOES | 19.902,22 | 0,00 | SOBRAS ACUMULADAS - 2012 | 0,00 | 15.174,35 |
| CONSTRUÇÕES EM ANDAMENTO | 19.902,22 | 0,00 | SOBRAS ACUMULADAS - 2015 | 0,00 | 101.614,36 |
| *MOVEIS, UTENSILIOS E INSTALACOES | 89.153,60 | 75.116,28 | SOBRAS ACUMULADAS - 2016 | 0,00 | 75.385,22 |
| COMPUTADORES - PERIFÉRICOS | 12.322,15 | 9.339,83 | *PERDAS DO EXERCÍCIO | 0,00 | (4.071,24) |
| MOVEIS,UTENSILIOS,INSTALAÇÕES- | 54.135,90 | 43.080,90 | PERDAS ACUMULADAS - 2013 | 0,00 | (4.071,24) |
| MÓVEIS,UTENSILIOS,INSTALAÇÕES | 22.695,55 | 22.695,55 | | | |
| *(-)DEPREC.ACUM. | (38.485,48) | (38.485,48) | | | |
| (-) | (23.506,90) | (23.506,90) | | | |
| (-) | (5.638,75) | (5.638,75) | | | |
| (-) DEPREC.ACUM.COMPUTADORES - | (9.339,83) | (9.339,83) | | | |
| TOTAL DO ATIVO: | 508.871,66 | 311.772,60 | TOTAL DO PASSIVO: | 508.871,66 | 311.772,60 |

MARILIA, 31 de dezembro de 2018.


Em cumprimento ao que determina as exigências legais, assinamos o presente termo de responsabilidade relativo à fidelidade e a realidade dos saldos/valores apurados. Os registros aqui apresentados foram realizados com amparo em documentação competente, repassada ao profissional encarregado da escrita contábil/fiscal, este na qualidade de preposto dos diretores da empresa/entidade, as pertinentes avaliações (imobilizado / estoque), foram efetuadas sob direta responsabilidade do diretor signatário deste termo.

CNPJ: 11.911.681/0001-66

Nire: 3455

Período: 01/01 a 31/12

Balanco Patrimonial




PRESIDENTE

ARSENIA DE MELLO RODRIGUES DE OLIVEIRA

CPF: 559.347.148-72

O reconhecimento e Exatidão do presente Balanço Patrimonial, cujos valores de ATIVO, do PASSIVO e do PATRIMÔNIO LÍQUIDO importam em 508.871,66 (quinhentos e oito mil, oitocentos e setenta e um Reais e sessenta e seis Centavos) estão de acordo com documentos apresentados pelo signatário que os tem e declara sua veracidade.



Contador

José Antonio dos Santos

CT CRC: 1SP141141/O-4

DFC Terceiro Setor

Modo Direto


| Fluxo de Caixa Originados de: | Valores em R\$ |
|--|---------------------|
| Fluxo de Caixa das Atividades Operacionais | |
| Recursos Recebidos | |
| Entidades Governamentais | 1.090.976,63 D |
| Entidades Privadas | 6.000,00 D |
| Doações e Contribuições Voluntárias | 147.650,64 D |
| Próprios | 67.301,72 D |
| Rendimentos Financeiros | 16.371,09 D |
| Outros | 271,21 D |
| Pagamentos Realizados | |
| Aquisição de Bens e Serviços - Programas (Atividades) Executados | 0,00 C |
| Sálarios e Encargos Sociais do Pessoal Administrativo | 842.332,57 C |
| Contribuições Sociais, Impostos e Taxas | 8.220,66 C |
| Outros Pagamentos | 552.742,42 C |
| Caixa Líquido Gerado pelas Atividades Operacionais | 74.724,36 C |
| Fluxo de Caixa das Atividades de Investimento | |
| Recursos Recebidos pela Venda de Bens | 0,00 C |
| Outros Recebimentos por Investimentos Realizados | 0,00 C |
| Aquisição de Bens e Direito para o Ativo | 0,00 C |
| Caixa Líquido Consumido pelas Atividades de Investimento | 0,00 C |
| Fluxo de Caixa das Atividades de Financiamento | |
| Recebimentos de Empréstimos | 0,00 C |
| Outros Recebimentos por Financiamentos | 0,00 C |
| Pagamentos de Empréstimos | 0,00 C |
| Pagamentos de Arrendamento Mercantil | 0,00 C |
| Caixa Líquido Consumido pelas Atividades de Financiamento | 0,00 C |
| Diminuição Líquido de Caixa e Equivalentes de Caixa | 74.724,36 C |
| Caixa e Equivalentes de Caixa no Início do Período | 6.584,80 D |
| Caixa e Equivalentes de Caixa no Fim do Período | 112.816,59 D |

MARILIA, 31 de dezembro de 2018.



PRESIDENTE

ARSENIA DE MELLO RODRIGUES DE OLIVEIRA
CPF: 559.347.148-72



Contador

José Antonio dos Santos
CT CRC: 1SP141141/O-4

CNPJ: 11.911.681/0001-66

Nire: 3455

Período: 01/01/2018 a 31/12/2018

Demonstração das Mutações do Patrimônio Líquido

| | Patrimônio Social | Outras Reservas | Ajustes Aval. Patrimonial | Superávit / Déficit | Total do Patrimônio Líquido |
|--|-------------------|-----------------|---------------------------|---------------------|-----------------------------|
| Saldo em 31/12/2017 | 310.294,10 | 0,00 | 0,00 | 0,00 | 310.294,10 |
| Movimento do Período | | | | | |
| Superávit / Déficit do Período | 0,00 | 0,00 | 0,00 | 198.285,73 | 198.285,73 |
| Ajustes da Avaliação Patrimonial | 0,00 | 0,00 | 0,00 | 0,00 | 0,00 |
| Recursos de Superávit com Restrição | 0,00 | 0,00 | 0,00 | 0,00 | 0,00 |
| Transferência de Superávit de Recursos sem Restrição | 0,00 | 0,00 | 0,00 | 0,00 | 0,00 |
| Saldos Finais | 310.294,10 | 0,00 | 0,00 | 198.285,73 | 508.579,83 |

Demonstração do Resultado do Período

| | 2018 | 2017 |
|---|----------------|--------------|
| RECEITAS E DEDUCOES | | |
| RECEITAS DE ENTIDADES S/ FINS LUCRATIVOS | 220.952,36 C | 75.119,70 C |
| DOAÇÕES ESPONTANEAS | 113.486,64 C | 2.987,87 C |
| EVENTOS | 60.701,97 C | 27.729,33 C |
| PROMOÇÕES | 6.599,75 C | 11.927,10 C |
| CURSOS E PALESTRAS | 0,00 | 6.760,60 C |
| DOAÇÕES DE PESSOAS JURÍDICAS | 6.000,00 C | 5.785,35 C |
| DOAÇÕES DE PESSOAS FÍSICAS - ESPONTÂNEAS | 17.164,00 C | 19.929,45 C |
| DOAÇÕES - JUDICIAIS | 17.000,00 C | 0,00 |
| RECEITAS COM ATUALIZAÇÕES DE VALORES | 11,49 C | 0,00 |
| VARIAÇÃO MONETÁRIA ATIVA | 11,49 C | 0,00 |
| GANHOS COM APLICAÇÕES FINANCEIRAS | 16.359,60 C | 17.551,43 C |
| RENDIMENTOS DE CONTAS POUPANÇA | 12.311,32 C | 13.780,87 C |
| RENDIMENTOS S/ APLICAÇÕES FINANCEIRAS | 4.048,28 C | 3.770,56 C |
| JUROS RECEBIDOS / DESCONTOS OBTIDOS | 0,00 | 2,37 C |
| DESCONTOS OBTIDOS | 0,00 | 2,37 C |
| RECUPERAÇÃO DE DESPESAS EXERC.ANTERIOR | 0,00 | 46,36 C |
| RECUPERAÇÃO DE DESPESAS | 0,00 | 46,36 C |
| REVERSÃO DE PROVISÕES/PERÍODOS ANTERIORE | 271,21 C | 0,00 |
| REVERSÃO DE PROVISÕES | 271,21 C | 0,00 |
| SUBVENÇÃO MUNICIPAL | 1.090.976,63 C | 968.635,08 C |
| SUBVENÇÃO MUNICIPAL - MARILIA | 1.061.400,12 C | 938.049,53 C |
| SUBVENÇÃO MUNICIPAL - VERA CUZ | 29.576,51 C | 30.585,55 C |
| DOAÇÕES DIVERSAS | 0,00 | 39.021,40 C |
| DOAÇÕES DIVERSAS | 0,00 | 39.021,40 C |
| CUSTOS, DESPESAS E CONTAS DE RESULTADO | | |
| DESPESAS FINANCEIRAS | 6.015,21 D | 6.234,36 D |
| DESPESAS BANCÁRIAS | 5.676,48 D | 5.961,07 D |
| I.O.F. / I.O.C. | 0,00 | 124,16 D |
| JUROS - CARTÕES DE CREDITO | 338,73 D | 149,13 D |
| DESPESAS GERAIS | 6.609,53 D | 11.403,26 D |
| CONSERV/REPAR/MANUTENÇÃO INSTALAÇÕES | 0,00 | 5.600,00 D |
| MATERIAIS DE CONSUMO - LIMPEZA/HIGIENE | 0,00 | 1.466,06 D |
| DESPESAS-CÓPIAS/FAX/ENCADERN./XEROX | 1.786,73 D | 430,00 D |
| MATERIAL APLICADO - GERAÇÃO DE RECURSOS | 4.822,80 D | 3.907,20 D |
| DESPESAS TRIBUTARIAS | 8.220,66 D | 6.869,05 D |
| TAXA DE LICENCA P/INSTALACAO E ALVARA | 406,82 D | 127,52 D |
| PIS S/ FOLHA DE PAGAMENTO | 7.014,05 D | 6.623,04 D |
| I.R.R.F. | 105,00 D | 0,00 |
| TAXA DE VIGILÂNCIA SANITÁRIA/CETESB/BOMB | 694,79 D | 118,49 D |
| DESPESAS TRABALHISTAS E ENCARGOS SOCIAIS | 842.332,57 D | 767.168,77 D |
| SALARIOS E ORDENADOS | 522.829,86 D | 481.790,87 D |
| FÉRIAS | 59.510,95 D | 51.585,75 D |
| 13. SALÁRIO | 46.523,97 D | 42.398,58 D |
| INSS | 53.342,86 D | 40.776,19 D |
| FGTS | 65.983,52 D | 60.718,14 D |
| CONTRIBUIÇÃO CONFEDERATIVA | 282,66 D | 1.794,27 D |

Demonstração do Resultado do Período

| | 2018 | 2017 |
|---|---------------------|---------------------|
| CONTRIBUIÇÃO SINDICAL | 0,00 | 1.767,66 D |
| CONTRIBUIÇÃO ASSISTENCIAL | 401,77 D | 1.727,10 D |
| RESCISÕES TRABALHISTAS | 24.319,81 D | 18.322,41 D |
| BOLSA EDUCATIVA TRABALHISTA | 68.796,66 D | 65.687,80 D |
| EXAMES OCUPACIONAIS-MEDICINA DO TRABALHO | 340,51 D | 600,00 D |
| SERVIÇOS DE TERCEIROS E ENCARGOS SOCIAIS | 0,00 | 150,00 D |
| SERVIÇOS PRESTADOS POR PESSOA JURÍDICA | 0,00 | 150,00 D |
| DESPESAS ADMINISTRATIVAS DIVERSAS | 266.994,88 D | 205.652,68 D |
| ALUGUÉIS | 64.468,00 D | 62.566,50 D |
| ÁGUA E ESGOTO | 1.606,79 D | 1.427,87 D |
| ASSISTENCIA MÉDICA | 0,00 | 28,50 D |
| BENS NATUREZA PERMANENTE PEQ. VALOR | 4.828,72 D | 3.412,50 D |
| BRINDES | 741,00 D | 0,00 |
| COMBUSTÍVEIS E LUBRIFICANTES | 973,03 D | 520,00 D |
| CONSERV/REPAR/MANUTENÇÃO INSTALAÇÕES | 17.836,29 D | 2.578,00 D |
| DESPESAS C/ POSTAIS/CORREIOS E TELÉGRAFO | 89,85 D | 0,00 |
| DESPESAS C/ VIAGENS E ESTADIAS | 565,00 D | 1.863,20 D |
| ENERGIA ELÉTRICA | 7.059,50 D | 5.556,58 D |
| IMPRESSOS E MATERIAL P/ESCRITORIO | 549,00 D | 1.477,87 D |
| JORNAIS E REVISTAS - LIVROS | 500,00 D | 706,00 D |
| MATERIAIS DE CONSUMO / LIMPEZA / HIGIENE | 16.699,07 D | 5.900,54 D |
| MULTAS DE NATUREZA NÃO TRIBUTÁRIA | 6,66 D | 0,00 |
| TELEFONE | 3.390,89 D | 4.285,50 D |
| HONORARIOS CONTABEIS | 19.500,00 D | 16.900,00 D |
| SEGUROS | 4.557,24 D | 4.579,69 D |
| MULTAS DE NATUREZA TRIBUTARIA | 217,70 D | 105,05 D |
| ANUNCIOS E PROPAGANDAS | 5.487,00 D | 4.789,00 D |
| TRIBUTOS E TAXAS MUNICIPAIS | 0,00 | 44,98 D |
| DESPESAS COM CARTORIOS | 325,26 D | 0,00 |
| CESTA BÁSICA | 9.062,60 D | 1.070,00 D |
| DESPESAS DIVERSAS | 0,00 | 247,20 D |
| HONORÁRIOS ADVOCATÍCIOS | 7.200,00 D | 6.000,00 D |
| DESPESAS C/ ALIMENTAÇÃO | 42.278,50 D | 31.009,11 D |
| CONSERV/REPAR/MANUT/MÁQUINAS E EQUIPAMEN | 357,55 D | 1.005,90 D |
| DESPESAS C/ PORTARIA E SEGURANÇA | 947,00 D | 1.020,00 D |
| CURSOS DE ESPECIALIZAÇÃO | 26.877,15 D | 32.648,55 D |
| MATERIAL PEDAGÓGICO | 21.183,61 D | 14.553,24 D |
| CERTIFICAÇÃO DIGITAL | 224,25 D | 0,00 |
| LOCAÇÕES DIVERSAS | 0,00 | 907,00 D |
| DESPESAS COM SITE + PROVEDORES | 5.163,00 D | 184,00 D |
| SUPRIMENTOS DE INFORMÁTICA | 1.800,22 D | 0,00 |
| HORTA PEDAGÓGICA | 2.500,00 D | 0,00 |
| DESPESAS COM PROJETOS - INFRA ESTRUTUTA | 0,00 | 265,90 D |
| DESPESAS ADMINISTRATIVAS - INDEDUTÍVEIS | 112,71 D | 0,00 |
| TRIBUTOS E CONTRIBUIÇÕES - RFB / PGFN | 112,71 D | 0,00 |
| = Superávit | 198.285,73 C | 102.898,22 C |

Demonstração do Resultado do Período

2018

2017


MARILIA, 31 de dezembro de 2018.



PRESIDENTE

ARSENIA DE MELLO RODRIGUES DE OLIVEIRA

CPF: 559.347.148-72



Contador

José Antonio dos Santos

CT CRC: 1SPN1141/O-4

Notas Explicativas

NOTAS EXPLICATIVAS

DEMONSTRAÇÕES CONTÁBEIS EM 31 DE DEZEMBRO DE 2018

1. CONTEXTO OPERACIONAL - Da atividade

A entidade filantrópica ASSOCIAÇÃO DE PAIS E AMIGOS DO AUTISTA - ESPAÇO POTENCIAL MARILIA é uma associação privada sem fins lucrativos, com sede e foro na cidade de Marília/SP, foi fundada com a finalidade de:

I-Oferecer serviços na área de saúde, visando assegurar uma melhor qualidade de vida da pessoa com autismo, com auxílio de profissionais qualificados para mister.

II-Desenvolver programas de integração social, apoio pedagógico, assistência educacional que promovam estímulos e tratamento para qualidade de vida do autista, desenvolvimento de suas habilidades e todas as atividades que venham atender às demandas e às necessidades reais dos assistidos;

III-Prestar tratamento para assistidos definidos no "Artigo 4º.", e a promoção de sua integração à vida comunitária no campo da assistência social, realizando atendimento e assessoramento para suas famílias;

IV-Apoiar a investigação do desenvolvimento do espectro autista, colaborando com as pessoas que precisam dos serviços dessa Associação;

V-Dar assistência, promover e incentivar pesquisas e estudos sobre o Autismo, bem como desenvolver programas de amparo, ajuda, adaptação, habilitação e integração social, sem distinção de raça, cor, condição social, credo político ou religioso;

VI-Assegurar o livre ingresso, independentemente de quaisquer pagamentos, aos que solicitarem sua assistência, conforme a capacidade de atendimento da instituição.

VI-Promover atividades de assistências e programas de relevância pública e social no trabalho com autistas.

Parágrafo Único: As ações sociais, educacionais, de apoio à família, e de desenvolvimento e saúde sempre minudenciadas no regime interno.

Tendo o início de atividades em 24/03/2010.

2. APRESENTAÇÃO DAS DEMONSTRAÇÕES E CRITÉRIOS CONTÁBEIS

As demonstrações contábeis foram elaboradas em CONFORMIDADE E consonância com os ditames do ITG 1000, além dos Princípios Fundamentais de Contabilidade e demais práticas emanadas da legislação societária brasileira, todas em conformidade com a Lei nº 6404/76 e Resolução CFC nº 877/2000, que aprovou a NBC T 10.19.

Os resultados são apurados pelo regime de competência.

3. PRINCIPAIS PRÁTICAS CONTÁBEIS

3.1 Aplicações Financeiras

Estão registrados ao custo de aplicação financeira, acrescidos dos rendimentos apropriados até a data do balanço, representados por aplicações em fundos de investimentos/poupança e depósitos remunerados à taxa de mercado, com base no regime de competência no valor de R\$ 320.461,85; valor que se destinará a construção futura da sede da entidade;

3.2 Direitos e obrigações

Estão demonstrados pelos valores históricos, acrescidos das correspondentes variações monetárias e encargos financeiros, observando o regime de competência;

3.3 Imobilizado

O teste de recuperabilidade de ativos (impairment test), não foi realizado em razão da relação custo benefício. A composição do imobilizado é constituída em sua totalidade de móveis, utensílios e equipamentos de informática, já em quase sua totalidade depreciados estando registrados pelo valor de aquisição..

3.4 Ajuste de avaliação patrimonial

A entidade nunca efetuou ajuste de avaliação patrimonial.

3.5 Investimentos em empresas coligadas e controladas

A entidade não participa do capital social de outras sociedades.

3.6 Impostos Federais

A entidade está no regime do lucro real/isento de IRPJ e contabiliza os encargos tributários pelo regime de competência.

4. RECEITAS

Eventualmente a entidade recebe doações de Pessoas Físicas espontâneas e ou Pessoas Jurídicas, donativos diversos e ou judiciais, eventos, promoções e de outras formas em razão de sua manutenção exigir tais procedimentos, onde em 2018 foram:

| | |
|----------------------|----------------|
| Doações diversas: | R\$ 113.486,64 |
| Doações Judiciais: | R\$ 17.000,00 |
| Festas/Eventos: | R\$ 60.701,97 |
| Promoções: | R\$ 6.599,75 |
| Jurídicas: | R\$ 6.000,00 |
| Físicas Espontâneas: | R\$ 17.164,00 |

Auxílio e Subvenções do poder público em 2018 foram:

| | |
|--------------------------------------|--------------------|
| Convênio Municipal ---> Marília/SP | = R\$ 1.061.400,12 |
| Convênio Municipal ---> Vera Cruz/SP | = R\$ 29.576,51 |

Notas Explicativas

5. EMPRÉSTIMOS E FINANCIAMENTOS

A entidade conta com um passivo, onde relacionado à empréstimos e financiamentos, junto à instituições financeiras nacionais, não existe.

6. RESPONSABILIDADES E CONTINGÊNCIAS

Não há passivo contingente registrado contabilmente, tendo em vista que os diretores e Presidente, escudados em opinião de seus consultores e advogados, não apontam contingências de quaisquer natureza.

7. PATRIMÔNIO SOCIAL

O Patrimônio Social da entidade é de R\$ 508.579,83, apresentando a seguinte composição:

Superávits do Exercício --> R\$ 198.285,73

Superávits acumulados --> R\$ 310.294,10

8. PROPRIEDADE PARA INVESTIMENTO


Propriedade para investimento é a propriedade (terreno ou edificação) mantida pela entidade/proprietária para auferir aluguel ou para valorização do imóvel, não tendo até o fechamento deste balanço imóveis contabilizados como propriedade para investimento.

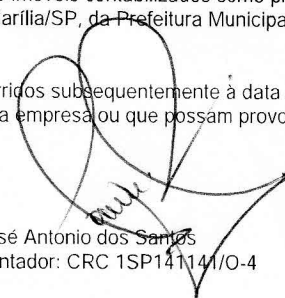
Tendo recebido em doação 01 (um) terreno em Marília/SP, da Prefeitura Municipal para futura construção da sede.

9. EVENTOS SUBSEQUENTES

Os diretores declaram a inexistência de fatos ocorridos subsequentemente à data de encerramento do exercício que venham a ter efeito relevante sobre a situação social/patrimonial ou financeira da empresa ou que possam provocar efeitos sobre seus resultados futuros.

Marília/SP, 31 de dezembro de 2018.


Arsenia de Mello R. de Oliveira
Presidente: CPF. nº 559.347.148-72



José Antonio dos Santos
Contador: CRC 1SP141141/O-4


Parecer do Conselho Fiscal:

Declaramos na condição de membros do Conselho Fiscal e no exercício de suas atribuições legais estatutária da entidade Associação de Pais e Amigos do Autista - Espaço Potencial Marília, inscrita no CNPJ nº 11.911.681/0001-66 sob as penas da Lei, que examinamos os documentos, livros contábeis e a respectiva Demonstração do Balancete do período de 01/01/2018 à 31/12/2018, que por este Conselho Fiscal encontramos tudo em perfeita ordem, sendo considerado aprovado sem ressalvas.

Marília/SP, 31/12/2018


Fernando Oliveira Cardoso
CPF. nº 120.075.198-10



Daniel de Carvalho Neves
CPF. nº 050.590.288-52


Usiel Carvalho Messias
CPF. nº 055.397.998-10

MARILIA, 31 de dezembro de 2018.



PRESIDENTE
ARSENIA DE MELLO RODRIGUES DE OLIVEIRA
CPF: 559.347.148-72



Contador
José Antonio dos Santos
CT CRC: 1SP141141/O-4