


IRMANDADE DA SANTA CASA DE MISERICÓRDIA DE BIRIGUI  
 CNPJ 45.383.106/0001-50


BALANÇO PATRIMONIAL PARA OS PERÍODOS FINDOS EM 31 DE DEZEMBRO DE 2018 E 31 DE DEZEMBRO DE 2017  
 (valores expressos em reais)

	Nota	31/12/2018	31/12/2017	PASSIVO	Nota	31/12/2018	31/12/2017
<b>ATIVO</b>				<b>PASSIVO CIRCULANTE</b>		<b>48.732.141</b>	<b>18.156.562</b>
ATIVO CIRCULANTE		<b>50.458.160</b>	<b>20.527.678</b>	Provisões Técnicas de Operações de Assistência à Saúde	16	<b>2.156.795</b>	<b>4.700.902</b>
Disponível	6	2.543.905	159.825	Provisão de Prêmio / Contraprestação Não Ganha - PPCNG		-	<b>1.601.288</b>
Aplicações Financeiras	7	<b>9.077.950</b>	<b>2.237.985</b>	Provisão de Eventos/Sinistros a Liquidar para o SUS		544.507	329.047
Aplicações Financeiras Livres	7	6.924.704	189.647	Provisão de Eventos/Sinistros a Liquidar para Outros Prestadores de Serviços Assistenciais		-	1.237.873
Aplicações Garantidoras de Provisões Técnicas	7	2.153.246	2.048.338	Provisão para Eventos / Sinistros Ocorridos e Não Avisados (PEONA)	15	1.612.288	1.532.693
<b>Créditos de Operações com Planos de Assistência à Saúde</b>	8	-	<b>1.838.531</b>	<b>Débitos com Operações de Assistência à Saúde Não Relacionadas com Planos de Saúde d</b>	17	<b>2.183.351</b>	<b>1.651.795</b>
Contraprestação Pecuniária/Prêmio a Receber		-	1.821.402	Provisões		<b>572.628</b>	<b>274.053</b>
Outros Créditos de Operações com Planos de Assistência à Saúde		-	17.129	Provisões para Ações Judiciais	18	572.628	274.053
<b>Créditos de Oper. Assist. à Saúde Não Relacionados com Planos de Saúde da</b>	9	<b>13.278.903</b>	<b>990.148</b>	Tributos e Encargos Sociais a Recolher C	19	<b>3.805.597</b>	<b>3.118.726</b>
Créditos Tributários e Previdenciários	10	127.140	118.397	Empréstimos e Financiamentos a Pagar	20	<b>1.189.004,28</b>	<b>1.424.739</b>
Bens e Títulos a Receber	11	<b>25.285.778</b>	<b>15.031.091</b>	Débitos Diversos		<b>38.824.765</b>	<b>6.986.347</b>
Despesas Antecipadas	10	144.485	151.700	<b>PASSIVO NÃO CIRCULANTE</b>		<b>13.600.169</b>	<b>13.672.927</b>
<b>ATIVO NÃO CIRCULANTE</b>		<b>37.452.391</b>	<b>34.713.834</b>	Provisões Técnicas de Operações de Assistência à Saúde		156.506	62.877
Realizável a Longo Prazo		<b>12.383.246</b>	<b>11.452.717</b>	Provisão de Eventos / Sinistros a Liquidar para o SUS		156.506	62.877
Subvenção a Receber - LP	12	286.369	286.369	Provisões		<b>633.966</b>	<b>846.720</b>
Depósitos Judiciais e Fiscais	13	<b>25.069.145</b>	<b>23.261.117</b>	Provisões para Ações Judiciais NC		633.966	846.720
<b>Imobilizado</b>		<b>20.885.792</b>	<b>20.885.792</b>	Tributos e Encargos Sociais a Recolher	21	<b>9.802.769</b>	<b>9.094.494</b>
Imóveis de Uso Próprio		3.857.117	3.857.117	Tributos e Encargos Sociais a Recolher		9.802.769	9.094.494
Imóveis - Hospitalares / Odontológicos		17.028.674	17.028.674	Parcelamento de Tributos e Contribuições NC	20	<b>3.049.368</b>	<b>3.581.811</b>
Imóveis - Não Hospitalares / Odontológicos		<b>4.183.353</b>	<b>2.375.325</b>	Empréstimos e Financiamentos a Pagar LP	22	<b>(42.440)</b>	<b>87.025</b>
<b>Imobilizado de Uso Próprio</b>		<b>1.407.419</b>	<b>1.510.681</b>	Débitos Diversos	26	<b>25.578.241</b>	<b>23.412.023</b>
Hospitalares / Odontológicos		2.775.934	864.644	<b>PATRIMÔNIO LÍQUIDO</b>		<b>19.974.403</b>	<b>19.922.987</b>
Não Hospitalares / Odontológicos		-	-	Patrimônio Social		19.679.721	19.679.721
				Reservas		294.681	243.265
				Reservas de Reavaliação		5.603.838	3.489.035
				Doação de Imobilizado			
				Superávits / Déficits Acumulados			
<b>TOTAL DO ATIVO</b>		<b>87.910.551</b>	<b>55.241.512</b>	<b>TOTAL DO PASSIVO</b>		<b>87.910.551</b>	<b>55.241.512</b>

As notas explicativas são parte integrante das demonstrações contábeis.

Birigui, 31 de dezembro de 2018.

  
 CLAUDIO CASTELÃO LOPES  
 CPF: 023.526.508-01  
 Presidente

  
 JOELI OLIVEIRA VIEIRA  
 CPF: 078.504.358-69  
 CRC: 1SP.166.907/O-6

  
 VALTÉR PANCIONI  
 CPF: 023.530.498-00  
 Tesoureiro

**IRMANDADE DA SANTA CASA DE MISERICÓRDIA DE BIRIGUI**  
 CNPJ 45.383.106/0001-50  
**DEMONSTRAÇÕES DAS MUTAÇÕES DO PATRIMÔNIO LÍQUIDO PARA OS**  
**EXERCÍCIOS FIMOS EM 31 DE DEZEMBRO DE 2018 E 2017**

(Valores em reais)

	Patrimônio Social	Ajuste de Avaliação Patrimonial	Superávit / Déficit do Exercício	Total
<b>Saldo em 31 de dezembro de 2016</b>	<b>(18.452.581)</b>	<b>19.954.830</b>	<b>578.272</b>	<b>2.080.522</b>
Transf. P/ Patr. Social de Resultado de exerc. anteriores	578.272	-	(578.272)	-
Doação de Imobilizado	226.625	-	-	226.625
Ajuste de Avaliação Patrimonial	275.109	(275.109)	-	-
Ajuste de Exercícios Anteriores	4.852.900	-	-	4.852.900
Superávit do exercício corrente - 2017	-	-	16.251.976	16.251.976
<b>Saldo em 31 de dezembro de 2017</b>	<b>(12.519.675)</b>	<b>19.679.721</b>	<b>16.251.976</b>	<b>23.412.023</b>
Transf. P/ Patr. Social de Resultado de exerc. anteriores	16.251.976	-	(16.251.976)	-
Doação de Imobilizado	51.416	-	-	51.416
Ajuste de Avaliação Patrimonial	-	-	-	-
Ajuste de Exercícios Anteriores	3.829.344	-	-	3.829.344
Superávit/ Déficit do exercício corrente - 2018	-	-	(1.714.541)	(1.714.541)
<b>Saldo em 31 de dezembro de 2018</b>	<b>7.613.061</b>	<b>19.679.721</b>	<b>(1.714.541)</b>	<b>25.578.242</b>

As notas explicativas são parte integrante das demonstrações contábeis.  
 Birigui, 31 de dezembro de 2018.

  
**CLAUDIO CASTELHÃO LOPES**  
 CPF: 023.526.508-01  
 Presidente

  
**VALTER PANCIONI**  
 CPF: 023.530.498-00  
 Tesoureiro

  
**JOEL OLIVEIRA VIEIRA**  
 CPF: 078.504.358-69  
 CRC: 1SP 166.907/O-6

IRMANDADE DA SANTA CASA DE MISERICÓRDIA DE BIRIGUI  
 CNPJ (MF) 45.383.106/0001-50  
 DEMONSTRAÇÃO DE FLUXO DE CAIXA  
 PARA OS EXERCÍCIOS FINDOS EM 31 DE DEZEMBRO DE 2018 E 2017  
 (valores expressos em reais)


Método Indireto	31/12/2018	31/12/2017
<b>1 - DAS ATIVIDADES OPERACIONAIS:</b>		
<b>(A) Resultado Líquido Ajustado</b>		
Resultado do Exercício	(1.714.541)	16.251.976
Depreciação	300.494	531.725
Doação de Imobilizado - Patrimonio Social	51.416	226.625
Ajuste de Exercícios Anteriores	3.829.344	4.852.900
(=) Resultado Ajustado	<b>2.466.713</b>	<b>21.863.227</b>
<b>(B) Acréscimo e Decréscimo do Ativo Circulante</b>		
Aplicações Garantidoras de Provisões Técnicas	(6.839.964)	1.511.644
Contraprestação Pecuniária/Prêmio a Receber	1.821.402	(223.435)
Outros Créditos de Operações com Planos de Assistência à Saúde	17.129	9.201
Créditos de Oper. Assist. à Saúde Não Relacionados com Planos de Saúde da Operadora	(12.288.754)	(255.372)
Créditos Tributários e Previdenciários	(8.742)	(10.615)
Bens e Títulos a Receber	(10.254.688)	(13.772.415)
Despesas Antecipadas	7.215	(95.207)
(=) Acréscimo/Decréscimo Ativo Circulante	<b>(27.546.402)</b>	<b>(12.836.198)</b>
<b>(C) Acréscimo e Decréscimo do Ativo Não Circulante</b>		
Subvenção a Receber - LP	(930.529)	(11.166.348)
Depósitos Judiciais	-	(1.178)
(=) Acréscimo/Decréscimo Ativo Não Circulante	<b>(930.529)</b>	<b>(11.167.526)</b>
<b>(D) Acréscimo e Decréscimo do Passivo Circulante</b>		
Provisão de Prêmio / Contraprestação Não Ganha - PPCNG	(1.601.288)	337.900
Provisão de Eventos/Sinistros a Liquidar para SUS	215.460	91.807
Provisão de Eventos/Sinistros a Liquidar para Outros Prestadores de Serviços Assistenciais	(1.237.873)	(395.621)
Provisão para Eventos / Sinistros Ocorridos e Não Avisados (PEONA)	79.595	(61.076)
Débitos com Operações de Assistência à Saúde Não Relacionadas com Planos de Saúde da Operadora	531.556	761.185
Provisões para Ações Judiciais	298.574	(4.501.106)
Tributos e Encargos Sociais a Recolher C	686.871	(785.397)
Débitos Diversos	31.838.418	3.852.093
(=) Acréscimo/Decréscimo Passivo Circulante	<b>30.811.313</b>	<b>(700.215)</b>
<b>(E) Acréscimo e Decréscimo do Passivo Não Circulante</b>		
Provisão de Eventos / Sinistros a Liquidar para o SUS	93.629	57.474
Provisões para Ações Judiciais NC	(212.754)	403.948
Parcelamento de Tributos e Contribuições NC	708.275	2.169.049
Débitos Diversos	(129.465)	(566.434)
(=) Acréscimo/Decréscimo Passivo Não Circulante	<b>459.685</b>	<b>2.064.036</b>
<b>TOTAL DAS ATIVIDADES OPERACIONAIS (A+B+C+D+E)</b>	<b>5.260.779</b>	<b>(776.677)</b>
<b>2 - DAS ATIVIDADES DE INVESTIMENTOS:</b>		
Aquisição do Imobilizado	(2.108.522)	(854.026)
<b>TOTAL DAS ATIVIDADES DE INVESTIMENTOS</b>	<b>(2.108.522)</b>	<b>(854.026)</b>
<b>3 - DAS ATIVIDADES DE FINANCIAMENTOS:</b>		
Emprestimos e Financiamentos	(768.178)	1.471.848
<b>TOTAL DAS ATIVIDADES DE FINANCIAMENTOS</b>	<b>(768.178)</b>	<b>1.471.848</b>
<b>VARIAÇÃO DAS DISPONIBILIDADES (1+2+3)</b>	<b>2.384.079</b>	<b>(158.856)</b>
<b>SALDO DAS DISPONIBILIDADES NO INÍCIO DO EXERCÍCIO</b>	<b>159.825</b>	<b>318.681</b>
<b>VARIAÇÃO OCORRIDA NO PERÍODO</b>	<b>2.384.079</b>	<b>(158.856)</b>
<b>SALDO DAS DISPONIBILIDADES NO FINAL DO EXERCÍCIO</b>	<b>2.543.905</b>	<b>159.825</b>

As notas explicativas são parte integrante das demonstrações contábeis.

Birigui, 31 de dezembro de 2018.

  
 CLAUDIO CASTELÃO LOPES  
 CPF: 023.526.508-01  
 Presidente

  
 VALTER PANCIONI  
 CPF: 023.530.498-00  
 Tesoureiro

  
 JOEL OLIVEIRA VIEIRA  
 CPF: 078.504.358-69  
 CRC: 1SP 166.907/O-6



**IRMANDADE DA SANTA CASA DE MISERICÓRDIA DE BIRIGUI**  
 CNPJ 45.383.106/0001-50  
**DEMONSTRAÇÃO DOS RESULTADOS PARA OS EXERCÍCIOS**  
**FINDOS EM 31 DE DEZEMBRO DE 2018 E 2017**  
 (valores expressos em reais)

	31/12/2018	31/12/2017
	<u>20.512.922</u>	<u>18.097.749</u>
<b>Contraprestações Efetivas / Prêmios Ganhos de Plano de Assistência à Saúde</b>		
Receitas com Operações de Assistência à Saúde	20.512.922	18.097.749
Contraprestações Líquidas / Prêmios Retidos	20.512.922	18.097.749
<b>Eventos Indenizáveis Líquidos / Sinistros Retidos</b>	<b>(19.935.831)</b>	<b>(14.342.904)</b>
Eventos / Sinistros Conhecidos ou Avisados	(19.163.415)	(14.403.980)
Variação da Provisão de Eventos / Sinistros Ocorridos e Não Avisados	(772.416)	61.076
<b>Resultado das Operações com Planos de Assistência à Saúde</b>	<b>577.091</b>	<b>3.754.845</b>
Outras Receitas Operacionais de Planos de Assistência à Saúde	93.154	7.100
Receitas de Assistência à Saúde Não Relacionadas com Planos de Saúde da Operadora	<b>115.472.419</b>	<b>54.886.788</b>
Receitas com Operações de Assistência Médico-Hospitalar	6.069.761	7.426.859
Receitas com Operações de Assistência Médico-Hospitalar (SUS)	5.861.907	5.043.665
Outras Receitas de Prestação de Serviços de Administradora de Benefícios	985.393	773.772
Outras Receitas Operacionais	11.711.586	4.763.004
Receita com Gestão de Projeto	28 78.746.895	3.380.443
Subvenção Municipal Custeio PM - Birigui	12.096.877	33.499.044
Outras Despesas Operacionais com Plano de Assistência à Saúde	<b>(4.382.082)</b>	<b>(1.477.810)</b>
Outras Despesas de Operações de Planos de Assistência à Saúde	(4.314.357)	(1.408.227)
Programas de Promoção da Saúde e Prevenção de Riscos e Doenças	-	-
Provisão para Perdas Sobre Créditos	(67.726)	(69.583)
Outras Despesas Oper. de Assist. à Saúde Não Relac. com Planos de Saúde da Operadora	(49.202.367)	(13.219.438)
<b>RESULTADO BRUTO</b>	<b>62.558.214</b>	<b>43.951.485</b>
Despesas de Comercialização	(42.484)	(50.137)
Despesas Administrativas	(61.934.611)	(32.212.470)
Isenções Previdenciárias e Imunidades Tributárias usufruídas (-)	(9.610.762)	(4.150.586)
Isenções Previdenciárias e Imunidades Tributárias usufruídas (+)	9.610.762	4.150.586
<b>Resultado Financeiro Líquido</b>	<b>(2.728.486)</b>	<b>4.238.866</b>
Receitas Financeiras	317.070	6.203.749
Despesas Financeiras	(3.045.556)	(1.964.883)
<b>Resultado Patrimonial</b>	<b>432.825</b>	<b>324.232</b>
Receitas Patrimoniais	1.197.535	324.232
Despesas Patrimoniais	(764.710)	-
<b>RESULTADO ANTES DOS IMPOSTOS E PARTICIPAÇÕES</b>	25 <b>(1.714.541)</b>	<b>16.251.976</b>
<b>RESULTADO LÍQUIDO</b>	<u><b>(1.714.541)</b></u>	<u><b>16.251.976</b></u>

As notas explicativas são parte integrante das demonstrações contábeis.  
 Birigui, 31 de dezembro de 2.018.

  
 CLAUDIO CASTELÃO LOPES  
 CPF: 023.526.508-01  
 Presidente

  
 VALTER PANCIONI  
 CPF: 023.530.498-00  
 Tesoureiro

  
 JOEL OLIVEIRA VIEIRA  
 CPF: 078.504.358-69  
 CRC: 1SP.166.907/O-6