

**IRMANDADE DA SANTA CASA DE MISERICÓRDIA DE BIRIGUI**  
**45.383.106/0001-50**  
**BALANÇO PATRIMONIAL ENCERRADOS EM 31 DE DEZEMBRO DE 2019 E 31 DE DEZEMBRO DE 2018**  
*(valores expressos em reais)*

ATIVO	Nota	Reclassificado		PASSIVO	Nota	Reclassificado	
		31/12/2019	31/12/2018			31/12/2019	31/12/2018
<b>CIRCULANTE</b>				<b>CIRCULANTE</b>			
<b>Caixa e Equivalentes de Caixa</b>	6	<b>17.604.902</b>	<b>11.621.854</b>	Fornecedores		5.494.586	6.871.025
Caixa e Equivalentes de Caixa - Sem Restrição		531.622	2.651.876	Serviços Médicos a Pagar		517.924	2.111.724
Caixa e Equivalentes de Caixa - Com Restrição		17.073.280	8.969.978	Obrigações Trabalhistas		13.517.385	6.687.682
<b>Realizável</b>		<b>83.009.470</b>	<b>38.836.305</b>	Obrigações Sociais e Fiscais	14	4.405.717	3.337.037
Créditos a Receber	7	26.259.793	25.437.406	Empréstimos e Financiamentos a Pagar (CP)	15	2.320.421	2.361.826
(-) Provisão p/ Créditos de Liquidação Duvidosa		(715.693)	(396.074)	Acordos Judiciais		526.318	572.628
Subvenções a Receber	8	54.874.618	12.392.961	Sinistros a Liquidar		-	-
Adiantamentos		1.114.600	593.629	Outras Obrigações		12.102.954	14.450.220
Cheques e Cartões		86.417	42.587	Subvenções e Assistências Governamentais a Realizar (CP)		55.534.088	11.892.806
Tributos e Contribuições a Compensar	9	281.774	127.140	Parcelamentos - CP		765.020	447.192
Despesas Antecipadas		11.797	144.485	<b>TOTAL CIRCULANTE</b>		<b>95.184.414</b>	<b>48.732.139</b>
Estoque	10	1.096.164	494.171	<b>NÃO CIRCULANTE</b>			
<b>TOTAL CIRCULANTE</b>		<b>100.614.372</b>	<b>50.458.160</b>	Empréstimos e Financiamentos a Pagar (LP)	15	2.258.380	3.049.368
<b>NÃO CIRCULANTE</b>				Prov. Ações Cíveis e Trabalhistas	13	1.217.687	633.966
<b>Realizável a Longo Prazo</b>		<b>10.541.582</b>	<b>12.383.246</b>	Parcelamentos (LP)		10.789.116	9.731.457
Depósitos e Bloqueios Judiciais	11	305.763	286.369	Outras Obrigações (LP)		586.189	185.378
Subvenções a Receber LP	8	10.235.819	12.096.877	<b>TOTAL NÃO CIRCULANTE</b>		<b>14.851.372</b>	<b>13.600.169</b>
<b>Imobilizado</b>	12	<b>25.105.095</b>	<b>25.069.145</b>	<b>PATRIMÔNIO LÍQUIDO</b>			
Imobilizado Técnico		30.464.455	30.037.040	Patrimônio Social		7.622.337	7.613.062
( - ) Depreciação Acumulada		(5.359.360)	(4.967.896)	Ajuste de Avaliação Patrimonial		19.679.721	19.679.721
<b>TOTAL NÃO CIRCULANTE</b>		<b>35.646.678</b>	<b>37.452.391</b>	Superávit ou Déficit do Exercício		(1.076.793)	(1.714.541)
<b>TOTAL DO ATIVO</b>		<b>136.261.050</b>	<b>87.910.551</b>	<b>TOTAL PATRIMÔNIO LÍQUIDO</b>		<b>26.225.265</b>	<b>25.578.242</b>
				<b>TOTAL PASSIVO + PATRIMÔNIO LÍQUIDO</b>		<b>136.261.050</b>	<b>87.910.551</b>

As Notas Explicativas são parte integrante das demonstrações contábeis

Claudio Castellão Lopes  
 Presidente  
 CPF. 023.526.508-01


Valter Panzoni  
 Tesoureiro  
 CPF. 023.530.498-00


Joel Oliveira Vieira  
 Contador CRCSP 166.907/O-6  
 CPF. 078.504.358-69


**IRMANDADE DA SANTA CASA DE MISERICÓRDIA DE BIRIGUI**  
**45.383.106/0001-50**  
**DEMONSTRAÇÃO DOS RESULTADOS PARA OS EXERCÍCIOS**  
**FINDOS EM 31 DE DEZEMBRO DE 2019 E 31 DE DEZEMBRO DE 2018**  
(valores expressos em reais)

		31/12/2019	<i>Reclassificado</i> 31/12/2018
	Nota		
<b>RECEITAS SEM RESTRIÇÃO</b>			
Receitas Pacientes SUS		5.787.586	5.859.407
Receitas Pacientes Convênios		355.865	1.052.334
Receitas Pacientes Particulares		50.697	13.384
Receita de Atividade de Saúde		5.598.978	5.339.300
		<b>11.793.125</b>	<b>12.264.425</b>
<b>(-) Deduções da Receita Bruta</b>			
Glosas de Convênios e Particulares		(58.478)	(33.409)
		<b>(58.478)</b>	<b>(33.409)</b>
<b>CUSTOS DOS SERVIÇOS PRESTADOS</b>			
Custo de Pessoal		(161.194.766)	(83.501.108)
Isenção de Cota Patronal ( - )	24	(14.741.199)	(9.351.667)
Custo de Serviços de Terceiros		(12.910.857)	(8.974.018)
Custo de Materiais / Medicamentos		(16.001.944)	(3.809.372)
		<b>(204.848.766)</b>	<b>(105.636.164)</b>
<b>Resultado Bruto</b>		<b>(193.114.119)</b>	<b>(93.405.148)</b>
<b>DESPESAS (RECEITAS) OPERACIONAIS</b>			
Despesas Administrativas e Gerais		(13.247.776)	(7.071.030)
Financeiras Líquida		1.149.786	(2.718.508)
Despesas com Depreciação / Amortização		(1.043.128)	(279.198)
Líquido Filial Plano de Saúde		-	(953.317)
Contrato de Gestão Líquido		(1.993.508)	-
Outras Despesas/Receitas Operacionais		(9.400.704)	(7.577.274)
		<b>(24.535.330)</b>	<b>(18.599.327)</b>
<b>RECEITAS C/ SUBVENÇÕES, DOAÇÕES E INCENTIVOS</b>			
Receitas com Subvenção Municipal		29.038.381	16.612.629
Receitas com Subvenção Estadual		172.683.877	83.910.836
Receitas com Doações		109.199	414.802
Benefício Usufruído de Cota Patronal ( + )	24	14.741.199	9.351.667
		<b>216.572.655</b>	<b>110.289.934</b>
<b>DÉFICIT (SUPERAVIT) DO EXERCÍCIO</b>		<b>(1.076.793)</b>	<b>(1.714.541)</b>

As Notas Explicativas são parte integrante das demonstrações contábeis

  
Claudio Castelão Lopes  
Presidente  
CPF. 023.526.508-01


  
Valter Pancioni  
Tesoureiro  
CPF. 023.530.498-00


  
Joel Oliveira Vieira  
Contador CRC SP 166.907/O-6  
CPF. 078.504.358-69


**IRMANDADE DA SANTA CASA DE MISERICÓRDIA DE BIRIGUI**  
**45.383.106/0001-50**  
**DEMONSTRAÇÃO DE FLUXO DE CAIXA**  
**PARA OS EXERCÍCIOS FINDOS EM 31 DE DEZEMBRO DE 2019 E 2018**  
**(valores expressos em reais)**

<u>Método Indireto</u>	<u>31/12/2019</u>	<u>31/12/2018</u>
<b>1 - DAS ATIVIDADES OPERACIONAIS:</b>		
<b>A Resultado Líquido Ajustado</b>		
Déficit do Exercício	(1.076.793)	(1.714.541)
Prov. Ações Cíveis e Trabalhistas	583.721	(212.754)
(-) Provisão p/ Créditos de Liquidação Duvidosa	319.619	1.821.402
Ajuste de Exercícios Anteriores	1.723.816	3.829.344
Depreciação	391.464	300.494
Doação de Imobilizado - Patrimonio Social	-	51.416
<b>(=) Superaviti (Déficit) Ajustado</b>	<b>1.941.827</b>	<b>4.075.361</b>
<b>B Acréscimo e Decréscimo do Ativo Circulante e Não Circulante</b>		
Créditos a Receber	(822.387)	(22.526.313)
Subvenções a Receber	(40.620.599)	(930.529)
Adiantamentos	(520.971)	-
Cheques e Cartões	(43.830)	-
Tributos e Contribuições a Compensar	(154.634)	(8.742)
Despesas Antecipadas	132.688	7.215
Estoque	(601.993)	-
Depósitos e Bloqueios Judiciais	(19.394)	-
<b>(=) Acréscimo e Decréscimo do Ativo Circulante e Não Circulante</b>	<b>(42.651.120)</b>	<b>(23.458.369)</b>
<b>C Acréscimo e Decréscimo do Passivo Circulante e Não Circulante</b>		
Fornecedores	(1.376.439)	-
Serviços Médicos a Pagar	(1.593.800)	(1.237.873)
Obrigações Trabalhistas	6.829.703	-
Obrigações Sociais e Fiscais	1.068.680	686.871
Acordos Judiciais	(46.309)	298.574
Outras Obrigações	(1.946.455)	31.027.905
Subvenções e Assistências Governamentais a Realizar (CP)	43.641.282	-
Parcelamentos - CP	1.375.488	708.275
<b>(=) Acréscimo e Decréscimo do Passivo Circulante e Não Circulante</b>	<b>47.952.149</b>	<b>31.483.751</b>
<b>(=) TOTAL DAS ATIVIDADES OPERACIONAIS (A+B+C)</b>	<b>7.242.856</b>	<b>12.100.743</b>
<b>2 - DAS ATIVIDADES DE INVESTIMENTOS:</b>		
Aquisição do Imobilizado	(427.415)	(2.108.522)
<b>(=) TOTAL DAS ATIVIDADES DE INVESTIMENTOS</b>	<b>(427.415)</b>	<b>(2.108.522)</b>
<b>3 - DAS ATIVIDADES DE FINANCIAMENTOS:</b>		
Empréstimos e Financiamentos a Pagar	(832.394)	(768.178)
<b>(=) TOTAL DAS ATIVIDADES DE FINANCIAMENTOS</b>	<b>(832.394)</b>	<b>(768.178)</b>
<b>VARIAÇÃO DE CAIXA E EQUIVALENTES DE CAIXA (1+2+3)</b>	<b>5.983.048</b>	<b>9.224.043</b>
<b>SALDO DE CAIXA E EQUIVALENTES DE CAIXA NO INÍCIO DO EXERCÍCIO</b>	<b>11.621.854</b>	<b>2.397.811</b>
<b>SALDO DE CAIXA E EQUIVALENTES DE CAIXA NO FINAL DO EXERCÍCIO</b>	<b>17.604.902</b>	<b>11.621.854</b>

As Notas Explicativas são parte integrante das demonstrações contábeis

  
 Claudio Castelão Lopes  
 Presidente  
 CPF. 023.526.508-01


  
 Valter Pancioni  
 Tesoureiro  
 CPF. 023.530.498-00


  
 Joel Oliveira Vieira  
 Contador CRC SP 166.907/O-6  
 CPF. 078.504.358-69


**IRMANDADE DA SANTA CASA DE MISERICÓRDIA DE BIRIGUI**  
**45.383.106/0001-50**  
**DEMONSTRAÇÕES DAS MUTAÇÕES DO PATRIMÔNIO LÍQUIDO PARA OS**  
**EXERCÍCIOS FINDOS EM 31 DE DEZEMBRO DE 2019 E 2018**  
**(Valores em reais)**

	Patrimônio Social	Ajustes de Avaliação Patrimonial	Superávit / Déficit do Período	Total do Patrimônio Líquido
<b>Saldo em 31 de dezembro de 2017</b>	<u>(12.519.675)</u>	<u>19.679.721</u>	<u>16.251.976</u>	<u>23.412.022</u>
Transf. P/ Patr. Social de Resultado de exerc. anteriores	16.251.976		(16.251.976)	-
Doação de Imobilizado	51.416			51.416
Ajuste de Exercícios Anteriores	3.829.344			3.829.344
Déficit do exercício corrente - 2018			(1.714.541)	(1.714.541)
<b>Saldo em 31 de dezembro de 2018</b>	<u>7.613.062</u>	<u>19.679.721</u>	<u>(1.714.541)</u>	<u>25.578.242</u>
Transf. P/ Patr. Social de Resultado de exerc. anteriores	(1.714.541)		1.714.541	-
Ajuste de Exercícios Anteriores	1.723.816			1.723.816
Déficit do exercício corrente - 2019			(1.076.793)	(1.076.793)
<b>Saldo em 31 de dezembro de 2019</b>	<u>7.622.337</u>	<u>19.679.721</u>	<u>(1.076.793)</u>	<u>26.225.265</u>

*As Notas Explicativas são parte integrante das demonstrações contábeis*

  
 Claudio Castelão Lopes  
 Presidente  
 CPF. 023.526.508-01

  
 Valter Pancioni  
 Tesoureiro  
 CPF. 023.530.498-00

  
 Joel Oliveira Vieira  
 Contador CRC SP 166.907/O-6  
 CPF. 078.504.358-69