

BALANCETE

Código	Descrição da conta	Saldo Anterior	Débito	Crédito	Saldo Atual
<b>1</b>	<b>ATIVO</b>				
<b>2</b>	<b>CIRCULANTE</b>				
<b>3</b>	<b>DISPONIBILIDADES</b>	<b>1.380.825,19D</b>	<b>6.832.675,64</b>	<b>6.803.901,56</b>	<b>1.409.599,27D</b>
5	CAXA	0,00	63,69	63,69	0,00
8	BANCO DO BRASIL S/A - C/C 51915-4	0,00	1.112.074,13	1.112.074,13	0,00
6	BANCO SANTANDER S/A - C/C 625-6	0,00	2.878.163,35	2.878.163,35	0,00
7	SICRED COOPERATIVA - C/C 42931-9	1.185,70D	215.296,22	216.481,32	0,60D
633	BB RENDA FIXA CP AUTOMÁTICO - C/C 51915-4	1.553,05D	520.535,04	521.980,64	107,45D
634	BANCO SANTANDER S/A - POUPANÇA	50.200,24D	1.580,69	50.085,43	1.695,50D
635	BANCO SANTANDER AUT. CONTAMAX EMPRESARIAL	17.150,71D	1.059,271,89	1.069,791,76	5.630,03D
636	SANTANDER FIC FI SELECT YIELD PREMIUM	768.088,15D	990.867,91	761.535,26	997.420,80D
637	SICREDINVEST FLEX CDI CTA 42931-9	542.647,34D	55.823,53	193.725,98	404.744,89D
<b>11</b>	<b>CRÉDITOS A RECEBER</b>	<b>133,95D</b>	<b>15.292,18</b>	<b>15.210,71</b>	<b>215,42D</b>
20	CRÉDITOS TRIBUTÁRIOS A SEREM COMPENSADOS OU RESSARCIDOS	133,95D	0,00	0,00	133,95D
38	INSS A COMPENSAR	0,00	15.292,18	15.210,71	81,47D
<b>28</b>	<b>ADIANTAMENTOS E GRATUIDADES CONDICIONAIS</b>	<b>10.593,32D</b>	<b>268.505,93</b>	<b>241.819,34</b>	<b>37.279,91D</b>
26	ADIANTAMENTOS DO 13º SALÁRIO	0,00	31.242,41	31.242,41	0,00
34	ADIANTAMENTO A TERCEIROS	3.760,00D	91.250,00	79.610,00	15.400,00D
632	ADIANTAMENTO DE FERIAS	6.833,32D	36.193,52	35.591,93	7.434,91D
655	ADIANTAMENTO A GABRIEL RAMOS PAULINO	0,00	90.490,00	80.845,00	9.645,00D
656	ADIANTAMENTO A PAULO SERGIO NOGUEIRA	0,00	18.100,00	13.300,00	4.800,00D
657	ADIANTAMENTO A CLOVIS GERMINE	0,00	1.230,00	1.230,00	0,00
<b>35</b>	<b>DESPESAS DO EXERCÍCIO SEGUINTE</b>	<b>26.343,37D</b>	<b>1.606,77</b>	<b>26.477,27</b>	<b>1.472,87D</b>
36	PROVISÃO IRRF S/ APLIC. FINANCEIRAS	26.343,37D	0,00	26.343,37	0,00
37	SEGUROS A APROPRIAR	0,00	1.606,77	133,90	1.472,87D
<b>2</b>	<b>TOTAL CIRCULANTE</b>	<b>1.417.895,83D</b>	<b>7.118.080,52</b>	<b>7.087.408,88</b>	<b>1.448.567,47D</b>
<b>585</b>	<b>ATIVO NÃO CIRCULANTE</b>				
<b>47</b>	<b>IMOBILIZADO</b>	<b>585.707,31D</b>	<b>54.923,56</b>	<b>41.899,59</b>	<b>598.731,28D</b>
114	IMÓVEIS E BENFEITORIAS	719.257,82D	35.517,76	0,00	754.775,58D
51	INSTALAÇÕES	7.446,00D	0,00	0,00	7.446,00D
121	VEÍCULOS	35.102,37D	0,00	0,00	35.102,37D
117	MÓVEIS E UTENSÍLIOS	55.995,01D	11.270,00	0,00	67.265,01D
54	EQUIPAMENTOS DE COMUNICAÇÃO E INFORMÁTICA	1.783,00D	2.020,00	0,00	3.803,00D
119	MÁQUINAS E EQUIPAMENTOS	17.091,01D	6.115,80	0,00	23.206,81D
638	MÓVEIS E UTENSÍLIOS/ CONVENIO	13.344,90D	0,00	0,00	13.344,90D
639	FERRAMENTAS	308,00D	0,00	0,00	308,00D
640	(-) DEPREC. ACUM. IMOVEIS E BENFEITORIAS	191.890,03C	0,00	30.491,02	222.081,05C
641	(-) DEPREC. ACUM. INSTALAÇÕES	3.229,79C	0,00	744,60	3.974,39C
642	(-) DEPREC. ACUM. DE MÁQUINAS E EQUIPAMENTOS	3.575,00C	0,00	2.320,68	5.895,68C
643	(-) DEPREC. ACUM. DE COMUNICAÇÃO E INFORMÁTICA	1.254,50C	0,00	582,30	1.836,80C
644	(-) DEPREC. ACUM. MÓVEIS E UTENSÍLIOS	25.511,14C	0,00	6.726,50	32.237,64C
645	(-) DEPREC. ACUM. VEÍCULOS	35.102,37C	0,00	0,00	35.102,37C
646	(-) DEPREC. ACUM. FERRAMENTAS	308,00C	0,00	0,00	308,00C
647	(-) DEPREC. ACUM. S/ MOV. E UTENS. - CONV.	3.749,97C	0,00	1.334,49	5.084,46C
<b>585</b>	<b>TOTAL ATIVO NÃO CIRCULANTE</b>	<b>585.707,31D</b>	<b>54.923,56</b>	<b>41.899,59</b>	<b>598.731,28D</b>
<b>1</b>	<b>TOTAL ATIVO</b>	<b>2.003.603,14D</b>	<b>7.173.004,08</b>	<b>7.129.308,47</b>	<b>2.047.298,75D</b>
<b>61</b>	<b>PASSIVO + PATRIMÔNIO SOCIAL</b>				
<b>62</b>	<b>CIRCULANTE</b>				
<b>69</b>	<b>VINCULADO AO FORNECIMENTO DE MATERIAL E SERVIÇOS</b>	<b>4.074,00C</b>	<b>66.265,77</b>	<b>63.963,30</b>	<b>1.771,53C</b>
506	FORNECEDORES	0,00	21.378,63	21.378,63	0,00
72	CONTAS A PAGAR	0,00	40.813,14	42.584,67	1.771,53C
648	SERVIÇOS DE TERCEIROS A PAGAR	4.074,00C	4.074,00	0,00	0,00
<b>80</b>	<b>VINCULADO A OBRIGAÇÕES TRIBUTÁRIAS E SOCIAIS</b>	<b>6.602,23C</b>	<b>160.769,53</b>	<b>159.024,54</b>	<b>4.857,24C</b>
192	FGTS A RECOLHER	3.763,95C	38.167,16	38.517,98	4.114,77C
179	PIS	1,42C	1,42	0,00	0,00
180	COFINS	6,54C	6,54	0,00	0,00
172	CSLL A RECOLHER	2,18C	2,18	0,00	0,00
173	ISS	12,06C	1.096,18	1.162,00	77,88C
87	IMPOSTOS CRF A RECOLHER	0,00	46,65	46,65	0,00
191	INSS A RECOLHER	2.469,92C	117.321,42	114.851,50	0,00
575	IRRF A RECOLHER	43,82C	43,82	0,00	0,00
494	PIS SOBRE FOLHA A RECOLHER	302,34C	4.045,87	4.407,59	664,06C
178	IRRF SOBRE FOLHA A RECOLHER	0,00	38,29	38,82	0,53C
<b>88</b>	<b>OBRIGAÇÕES COM EMPREGADOS</b>	<b>48.761,11C</b>	<b>450.190,78</b>	<b>439.409,27</b>	<b>37.979,60C</b>
187	SALÁRIOS A PAGAR	25.325,26C	377.322,35	380.546,40	28.549,31C
195	PROVISÃO DE FÉRIAS	21.702,64C	18.192,55	0,00	3.510,09C
194	PROVISÃO FGTS S/ FÉRIAS	1.733,21C	1.449,18	0,00	284,03C
512	RESCISÕES A PAGAR	0,00	19.330,37	19.330,37	0,00
517	13º A PAGAR	0,00	9,66	120,83	111,17C

BALANCETE


Código	Descrição da conta	Saldo Anterior	Débito	Crédito	Saldo Atual
584	ESTAGIARIOS A PAGAR	0,00	33.886,67	39.411,67	5.525,00C
<b>110</b>	<b>OUTRAS OBRIGAÇÕES</b>	<b>587,94C</b>	<b>60.931,26</b>	<b>60.962,22</b>	<b>618,90C</b>
111	BANCO SANTANDER S/A A COMPENSAR	587,94C	59.324,49	59.355,45	618,90C
659	SEGUROS A PAGAR	0,00	1.606,77	1.606,77	0,00
<b>62</b>	<b>TOTAL CIRCULANTE</b>	<b>60.025,28C</b>	<b>738.157,34</b>	<b>723.359,33</b>	<b>45.227,27C</b>
<b>130</b>	<b>PATRIMÔNIO SOCIAL</b>				
<del>131</del>	<del>FUNDO PATRIMONIAL</del>	<del>480.181,94C</del>	<del>0,00</del>	<del>0,00</del>	<del>480.181,94C</del>
132	PATRIMONIO LIQUIDO	480.181,94C	0,00	0,00	480.181,94C
<b>135</b>	<b>SUPERÁVIT OU DÉFICIT ACUMULADO</b>	<b>1.463.395,92C</b>	<b>0,00</b>	<b>58.493,62</b>	<b>1.521.889,54C</b>
136	SUPERÁVIT ACUMULADO	1.463.395,92C	0,00	58.493,62	1.521.889,54C
<b>130</b>	<b>TOTAL PATRIMÔNIO SOCIAL</b>	<b>1.943.577,86C</b>	<b>0,00</b>	<b>58.493,62</b>	<b>2.002.071,48C</b>
<b>61</b>	<b>TOTAL PASSIVO + PATRIMÔNIO SOCIAL</b>	<b>2.003.603,14C</b>	<b>738.157,34</b>	<b>781.852,95</b>	<b>2.047.298,75C</b>
<b>138</b>	<b>CUSTOS E DESPESAS</b>				
<b>139</b>	<b>RECURSOS HUMANOS</b>				
<b>140</b>	<b>REMUNERAÇÃO DE PESSOAL COM VÍNCULO EMPREGATÍCIO</b>	<b>0,00</b>	<b>502.204,89</b>	<b>502.204,89</b>	<b>0,00</b>
331	SALÁRIOS	0,00	364.946,14	364.946,14	0,00
334	13º SALÁRIO	0,00	34.374,91	34.374,91	0,00
335	FÉRIAS	0,00	24.000,79	24.000,79	0,00
576	PLANO DE SAUDE	0,00	29.551,38	29.551,38	0,00
581	ESTAGIÁRIO	0,00	47.381,67	47.381,67	0,00
338	AVISO PREVIO	0,00	1.950,00	1.950,00	0,00
<b>148</b>	<b>BENEFÍCIOS A PESSOAL COM VÍNCULO EMPREGATÍCIO</b>	<b>0,00</b>	<b>52.471,40</b>	<b>52.471,40</b>	<b>0,00</b>
492	VALE TRANSPORTE	0,00	5.381,90	5.381,90	0,00
150	VALE ALIMENTAÇÃO	0,00	39.574,04	39.574,04	0,00
151	EXAME MÉDICO OCUPACIONAL	0,00	957,46	957,46	0,00
652	CURSOS E TREINAMENTOS	0,00	200,00	200,00	0,00
653	UNIFORMES	0,00	6.358,00	6.358,00	0,00
<b>153</b>	<b>ENCARGOS SOCIAIS</b>	<b>0,00</b>	<b>120.683,02</b>	<b>120.683,02</b>	<b>0,00</b>
336	INSS	0,00	78.894,95	78.894,95	0,00
337	FGTS	0,00	37.068,80	37.068,80	0,00
499	PIS/SOBRE FOLHA DE PAGAMENTO	0,00	4.719,27	4.719,27	0,00
<b>158</b>	<b>REMUNERAÇÕES DE PESSOAL SEM VÍNCULO EMPREGATÍCIO</b>	<b>0,00</b>	<b>25.250,00</b>	<b>25.250,00</b>	<b>0,00</b>
160	HONORÁRIOS PROFISSIONAIS	0,00	25.250,00	25.250,00	0,00
<b>139</b>	<b>TOTAL RECURSOS HUMANOS</b>	<b>0,00</b>	<b>700.609,31</b>	<b>700.609,31</b>	<b>0,00</b>
<b>163</b>	<b>DESPESAS ADMINISTRATIVAS</b>				
<b>169</b>	<b>SERVIÇOS DE COMUNICAÇÃO</b>	<b>0,00</b>	<b>4.180,08</b>	<b>4.180,08</b>	<b>0,00</b>
85	TELEFONES E CORREIOS	0,00	3.780,08	3.780,08	0,00
654	LICENÇAS DE SOFTWARES	0,00	400,00	400,00	0,00
<b>174</b>	<b>APOIO ADMINISTRATIVO</b>	<b>0,00</b>	<b>64.567,81</b>	<b>64.567,81</b>	<b>0,00</b>
75	MATERIAL DE USO E CONSUMO	0,00	14.128,31	14.128,31	0,00
354	ENERGIA ELÉTRICA	0,00	11.585,68	11.585,68	0,00
658	DESPESAS COM SEGUROS	0,00	133,90	133,90	0,00
360	MATERIAL DE LIMPEZA	0,00	5.251,55	5.251,55	0,00
359	MATERIAL DE ESCRITÓRIO	0,00	6.996,85	6.996,85	0,00
355	ÁGUA	0,00	21.669,40	21.669,40	0,00
182	DESPESAS DE VEÍCULOS	0,00	1.987,90	1.987,90	0,00
184	DESPESAS DIVERSAS	0,00	2.814,22	2.814,22	0,00
<b>91</b>	<b>DESPESAS FINANCEIRAS</b>	<b>0,00</b>	<b>27.362,48</b>	<b>27.362,48</b>	<b>0,00</b>
371	JUROS PASSIVOS	0,00	9,80	9,80	0,00
196	COMISSÕES E ENCARGOS FINANCEIROS	0,00	898,08	898,08	0,00
352	MULTAS POR ATRASOS DE PAGAMENTOS	0,00	111,23	111,23	0,00
649	REAJUSTE DE IRRF SOBRE APLICAÇÕES FINANCEIRAS	0,00	26.343,37	26.343,37	0,00
<b>163</b>	<b>TOTAL DESPESAS ADMINISTRATIVAS</b>	<b>0,00</b>	<b>96.110,37</b>	<b>96.110,37</b>	<b>0,00</b>
<b>198</b>	<b>ATIVIDADE EDUCACIONAL</b>				
<del>199</del>	<del>ATENDIMENTO À CRIANÇA</del>	<del>0,00</del>	<del>19.201,77</del>	<del>19.201,77</del>	<del>0,00</del>
201	ALIMENTAÇÃO	0,00	19.104,94	19.104,94	0,00
204	MEDICAMENTOS	0,00	96,83	96,83	0,00
<b>198</b>	<b>TOTAL ATIVIDADE EDUCACIONAL</b>	<b>0,00</b>	<b>19.201,77</b>	<b>19.201,77</b>	<b>0,00</b>
<b>227</b>	<b>CUSTOS E DESPESAS GERAIS</b>				
<b>228</b>	<b>DEPRECIACÕES</b>	<b>0,00</b>	<b>41.899,59</b>	<b>41.899,59</b>	<b>0,00</b>
<del>229</del>	<del>DEPRECIACÃO DE IMÓVEIS E BENEFICÓRIAS</del>	<del>0,00</del>	<del>50.191,02</del>	<del>50.191,02</del>	<del>0,00</del>


**BALANCETE**

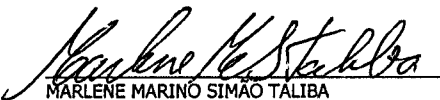
<b>Código</b>	<b>Descrição da conta</b>	<b>Saldo Anterior</b>	<b>Débito</b>	<b>Crédito</b>	<b>Saldo Atual</b>
128	DEPRECIÇÃO DE MÁQUINAS E EQUIPAMENTOS	0,00	2.320,68	2.320,68	0,00
660	DEPRECIÇÃO DE INSTALAÇÕES	0,00	744,60	744,60	0,00
661	DEPRECIÇÃO DE MÓVEIS E UTENSÍLIOS	0,00	8.060,99	8.060,99	0,00
662	DEPRECIÇÃO DE EQUIP. DE COMUNICAÇÃO E INFO.	0,00	582,30	582,30	0,00
<b>232</b>	<b>DESPESAS TRIBUTÁRIAS</b>	<b>0,00</b>	<b>1.445,65</b>	<b>1.445,65</b>	<b>0,00</b>
235	IMPOSTOS, TAXAS E CONTRIBUIÇÕES MUNICIPAIS	0,00	1.445,65	1.445,65	0,00
<b>237</b>	<b>DESPESAS COM VEÍCULOS</b>	<b>0,00</b>	<b>1.320,81</b>	<b>1.320,81</b>	<b>0,00</b>
<del>238</del>	<del>SEGUROS - VEÍCULOS</del>	<del>0,00</del>	<del>1.320,81</del>	<del>1.320,81</del>	<del>0,00</del>
<b>244</b>	<b>INFRA ESTRUTURA COMUM</b>	<b>0,00</b>	<b>113.264,39</b>	<b>113.264,39</b>	<b>0,00</b>
245	MANUTENÇÃO DE IMÓVEIS	0,00	113.084,39	113.084,39	0,00
651	LOCAÇÃO DE BENS MOVEIS	0,00	180,00	180,00	0,00
<b>227</b>	<b>TOTAL CUSTOS E DESPESAS GERAIS</b>	<b>0,00</b>	<b>386.260,23</b>	<b>386.260,23</b>	<b>0,00</b>
<b>255</b>	<b>CONTRAPARTIDA DE CONVÊNIO E CONTRATOS</b>	<b>0,00</b>	<b>228.329,79</b>	<b>228.329,79</b>	<b>0,00</b>
259	SERVIÇOS PRESTADOS, POR TERCEIROS	0,00	228.329,79	228.329,79	0,00
<b>138</b>	<b>TOTAL CUSTOS E DESPESAS</b>	<b>0,00</b>	<b>1.202.181,68</b>	<b>1.202.181,68</b>	<b>0,00</b>
<b>286</b>	<b>RECEITAS</b>				
<b>287</b>	<b>RECEITAS ORDINÁRIAS</b>				
<b>288</b>	<b>RECEITAS DE CUSTEIO</b>	<b>0,00</b>	<b>401.633,77</b>	<b>401.633,77</b>	<b>0,00</b>
289	DOAÇÕES PESSOA FÍSICA	0,00	563,69	563,69	0,00
290	DOAÇÕES CONDICIONAIS	0,00	1.999,80	1.999,80	0,00
291	SUBVENÇÕES TERMO DE COLABORAÇÃO	0,00	390.089,33	390.089,33	0,00
239	DOAÇÕES JUDICIAIS	0,00	8.980,95	8.980,95	0,00
<b>287</b>	<b>TOTAL RECEITAS ORDINÁRIAS</b>	<b>0,00</b>	<b>401.633,77</b>	<b>401.633,77</b>	<b>0,00</b>
<b>341</b>	<b>RECEITAS FINANCEIRAS</b>				
<b>321</b>	<b>RENDAS DE APLICAÇÕES</b>	<b>0,00</b>	<b>89.933,39</b>	<b>89.933,39</b>	<b>0,00</b>
322	RENDIMENTOS DE FUNDOS DE INVESTIMENTOS FINANCEIROS	0,00	73.313,26	73.313,26	0,00
324	(-) IMPOSTO DE RENDA SOBRE RENDIMENTOS DE APLICAÇÕES	0,00	16.620,13	16.620,13	0,00
<b>325</b>	<b>JUROS E DESCONTOS RECEBIDOS</b>	<b>0,00</b>	<b>136,05</b>	<b>136,05</b>	<b>0,00</b>
327	DESCONTOS OBTIDOS	0,00	136,05	136,05	0,00
<b>341</b>	<b>TOTAL RECEITAS FINANCEIRAS</b>	<b>0,00</b>	<b>90.069,44</b>	<b>90.069,44</b>	<b>0,00</b>
<b>330</b>	<b>RECEITAS DE INVESTIMENTOS</b>				
<b>298</b>	<b>INVESTIMENTOS E VALORES MOBILIÁRIOS</b>	<b>0,00</b>	<b>685.327,25</b>	<b>685.327,25</b>	<b>0,00</b>
333	DIVIDENDOS RECEBIDOS	0,00	58,76	58,76	0,00
154	RENDA DE ALUGUÉIS	0,00	51.700,00	51.700,00	0,00
414	RECETTA DE ARRENDAMENTOS	0,00	633.568,49	633.568,49	0,00
<b>330</b>	<b>TOTAL RECEITAS DE INVESTIMENTOS</b>	<b>0,00</b>	<b>685.327,25</b>	<b>685.327,25</b>	<b>0,00</b>
<b>340</b>	<b>OUTRAS RECEITAS</b>				
<b>175</b>	<b>RECUPERAÇÕES</b>	<b>0,00</b>	<b>0,01</b>	<b>0,01</b>	<b>0,00</b>
343	REEMBOLSOS E RESSARCIMENTOS DE DESPESAS	0,00	0,01	0,01	0,00
<b>340</b>	<b>TOTAL OUTRAS RECEITAS</b>	<b>0,00</b>	<b>0,01</b>	<b>0,01</b>	<b>0,00</b>
<b>286</b>	<b>TOTAL RECEITAS</b>	<b>0,00</b>	<b>1.177.030,47</b>	<b>1.177.030,47</b>	<b>0,00</b>
<b>155</b>	<b>ENCERRAMENTO DO EXERCÍCIO</b>				
<b>378</b>	<b>APURAÇÃO DO RESULTADO</b>				
<b>379</b>	<b>SUPERÁVIT DO EXERCÍCIO</b>	<b>0,00</b>	<b>58.493,62</b>	<b>58.493,62</b>	<b>0,00</b>
380	TRANSFERÊNCIAS DE CONTAS DE RESULTADO	0,00	58.493,62	58.493,62	0,00
<b>593</b>	<b>APURAÇÃO DO RESULTADO</b>	<b>0,00</b>	<b>1.160.410,34</b>	<b>1.160.410,34</b>	<b>0,00</b>
594	RESULTADO DO EXERCÍCIO EM CURSO	0,00	1.160.410,34	1.160.410,34	0,00
<b>378</b>	<b>TOTAL APURAÇÃO DO RESULTADO</b>	<b>0,00</b>	<b>1.218.903,96</b>	<b>1.218.903,96</b>	<b>0,00</b>
<b>155</b>	<b>TOTAL ENCERRAMENTO DO EXERCÍCIO</b>	<b>0,00</b>	<b>1.218.903,96</b>	<b>1.218.903,96</b>	<b>0,00</b>

**BALANCETE**

Código	Descrição da conta	Saldo Anterior	Débito	Crédito	Saldo Atual
<b>RESUMO DO BALANCETE</b>					
	<b>ATIVO</b>	2.003.603,14D	7.173.004,08	7.129.308,47	2.047.298,75D
	<b>PASSIVO + PATRIMÔNIO SOCIAL</b>	2.003.603,14C	738.157,34	781.852,95	2.047.298,75C
	PATRIMÔNIO SOCIAL	1.943.577,86C	0,00	58.493,62	2.002.071,48C
	CUSTOS E DESPESAS	0,00	1.202.181,68	1.202.181,68	0,00
	RECEITAS	0,00	1.177.030,47	1.177.030,47	0,00
	VARIAÇÕES PATRIMONIAIS	0,00	0,00	0,00	0,00
	ENCERRAMENTO DO EXERCÍCIO	0,00	1.218.903,96	1.218.903,96	0,00
	CONTAS DE COMPENSAÇÃO	0,00	0,00	0,00	0,00
	(-) CUSTO DAS VENDAS DE BENS E SERVIÇOS	0,00	0,00	0,00	0,00
	TRANSFERÊNCIAS DE CONTAS DE RESULTADO	0,00	58.493,62	58.493,62	0,00
	<b>CONTAS DEVEDORAS</b>	2.003.603,14D	8.375.185,76	8.331.490,15	2.047.298,75D
	<b>CONTAS CREDORAS</b>	0,00	0,00	0,00	0,00
	RESULTADO DO MES	0,00	0,00	0,00	0,00
	RESULTADO DO EXERCÍCIO	0,00	0,00	0,00	0,00

  
 LILIAM CARNEIRO ZANATA  
 PRESIDENTE  
 CPF: 822.692.628-91

  
 FERNANDO VITALE BUZON  
 Reg. no CRC - SP sob o No. 1SP193264/O-1  
 CPF: 260.107.888-03

  
 MARLENE MARINÓ SIMÃO TALIBA  
 TESOUREIRA  
 CPF: 054.659.318-68